

Подача заявки на
софинансирование участия
в выставочно-ярмарочных
мероприятиях в
Информационной системе
«Одно окно»

1

Убедиться, что у Вас есть УКЭП (усиленная квалифицированная электронная подпись)

2

Авторизоваться на сайте <https://myexport.exportcenter.ru/>
<https://lk.exportcenter.ru/ru/registration/step-1>

3

Найти нужное мероприятие и заполнить анкету об участии на сайте

4

Подписать заявку УКЭП

5

Получить результат рассмотрения заявки и подписать соглашение об участии в электронном виде в ЛК

6

Поучаствовать в мероприятии

7

Сдать отчеты, подписать протокол

Убедиться, что у Вас есть УКЭП

1

УКЭП – усиленная квалифицированная электронная подпись.

Без установленной УКЭП Вам не удастся подать заявку.

Информацию о том, где и как Вы можете получить УКЭП можно найти на сайте министерства цифрового развития, связи и массовых коммуникаций:

<https://digital.gov.ru/ru/activity/govservices/2/>

Обращаем Ваше внимание, что документы (заявка, соглашение, протокол) подписываются непосредственно в системе «Одно окно», поэтому Вам необходимо обеспечить себя возможностью подписания документов в Web-представлении.

Авторизоваться на сайте

2

Ссылка: <https://lk.exportcenter.ru/ru/registration/step-1>

мой экспорт

РОССИЙСКИЙ
ЭКСПОРТНЫЙ
ЦЕНТР

Сервисы Мероприятия Экспортный акселератор Поиск рынков сбыта План развития платформы

Вход

Регистрация

Найдите вашу компанию

Название, ИНН или ОГРН

Регистрация через

госуслуги

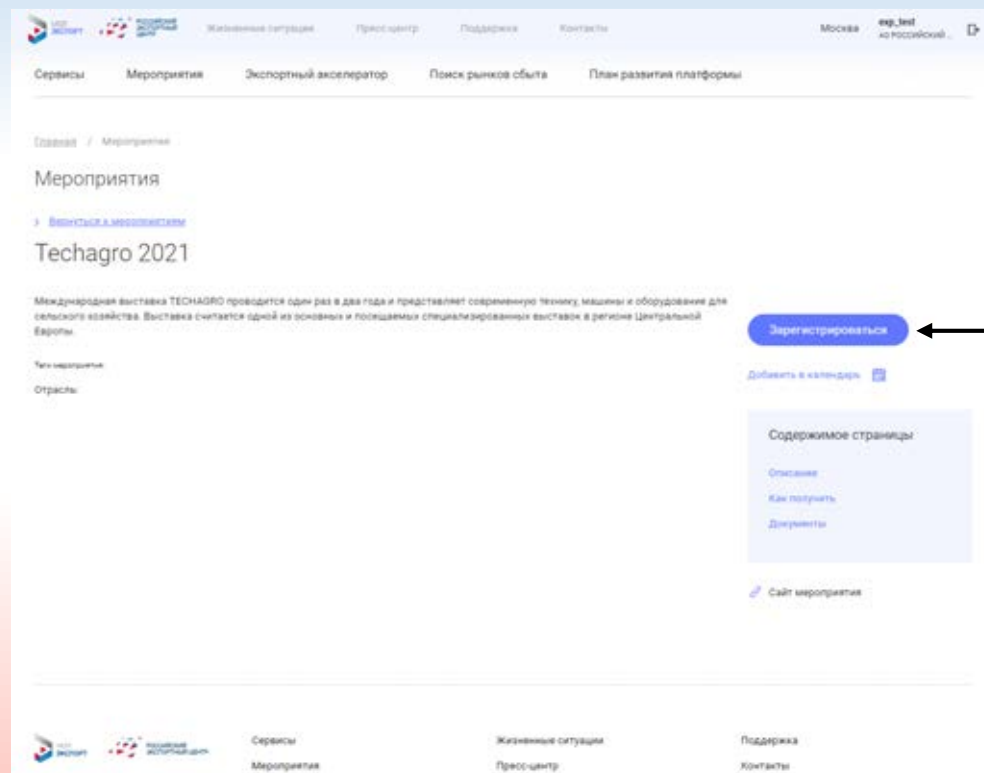
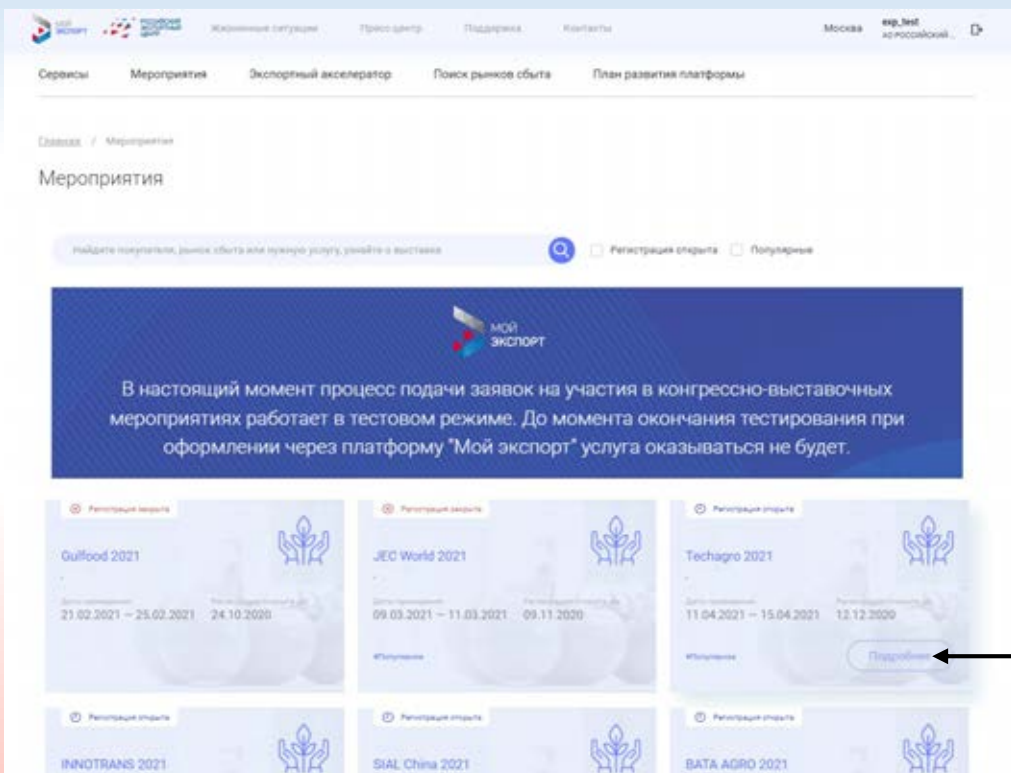
По электронной подписи

Уже зарегистрирован

Найти нужное мероприятие и заполнить анкету об участии на сайте

3

Ссылка: <https://myexport.exportcenter.ru/events/>



Найти нужное мероприятие и заполнить анкету об участии на сайте

3

Заявка № S/2020/29070 на софинансирование участия в мероприятии

Дата мероприятия: 21.05.2020 – 21.05.2020

Ваш менеджер: Молодчиков Иван Геркулесович /

1 Подча заявки и провер... 2 Согласие с РЗЦ 3 Проведение мероприятия 4 Отчёты и акты

Заявка на софинансирование участия

Подать заявку до 13.05.2020. Заполните информацию в справочных данных и выставочной продукции и укажите, что вы планируете на мероприятии. Для софинансирования заявки от имени вашего бизнеса. Если у вас малый или средний бизнес, РЗЦ софинансирует 50% затрат на застройку выставочного стенда и до 100% затрат. Для крупных бизнесов ставка софинансирования составит 30%. Заполните на заявку от имени РЗЦ или компании в личном кабинете.

- О компании Заполнить
- О продукции Заполнить
- Анкета Заполнить
- Справка Заполнить

[Сохранить как черновик](#) [Создать заявку](#)

Заявка на софинансирование участия

Общество с ограниченной ответственностью АРСЕА

ОГРН: 119774632321 ИНН: 7703000000 Дата регистрации: 04.08.2020

Классификация: 11923 МОСКВА ГОРДЕ 88 1-ЛОМ43

Входит в группу компаний: АО "Арселмид" /

Выставочный адрес: 11923 МОСКВА ГОРДЕ 88 1-ЛОМ43

Рекомендуемый сайт: www.arsela.ru Сайт на мероприятии: www.arsela.com

Контактное лицо: Иван Степанович

Должность контактного лица: Руководитель

Телефон: +7 (495) 654-32-10 Email: ivana.demco.rsc@gmail.ru

Необходимо заполнить 4 раздела:

1. О компании – общая информация о компании;
2. О продукции – продукция, которую Вы планируете экспонировать на мероприятии;
3. Анкета – пожелания по застройке выставочного стенда;
4. Справка – подтвердите соответствие Вашей компании на дату подачи заявки.

Часть информации будет заполнена/предзаполнена из Вашего личного кабинета.

Подписать заявку УКЭП

4

Аренда прочего оборудования для выставочных стендов российских участников

НАИМЕНОВАНИЕ	шт.
Кофемашина, включая: кофе/кофекапсулы, сахар, одноразовую посуду	2
Иное прочее оборудование (лебенклеты)	2

Справка Заполнено


Настоящим подтверждаю, что по состоянию на дату заполнения заявки у меня как российского участника отсутствует просроченная задолженность по возврату в федеральный бюджет субсидий, бюджетных инвестиций, предоставленных в том числе в соответствии с иными правовыми актами, и иная просроченная задолженность перед федеральным бюджетом:

- Я как российский участник не нахожусь в процессе ликвидации, банкротства, а российский участник – индивидуальный предприниматель – не прекратил деятельность в качестве индивидуального предпринимателя;
- Я как российский участник не являюсь иностранным юридическим лицом, а также российским юридическим лицом, в уставном (складочном) капитале которых доля участия иностранных юридических лиц, местом регистрации которых является государство или территория, включенные в утверждаемый Министерством финансов Российской Федерации перечень государств и территорий, предоставляющих льготный налоговый режим налогообложения и (или) не предусматривающих раскрытия и предоставления информации при проведении финансовых операций (офшорные зоны) в отношении таких юридических лиц, в совокупности превышает 50 процентов;
- Я как российский участник не являюсь получателем средств из федерального бюджета в соответствии с иными нормативными правовыми актами, на организацию участия в выставочно-ярмарочном мероприятии, указанном в заявлении.

Подтверждаю текст Справки

Электронная подпись ✕

Документ на подписание

 anketa
pdf, 91.7 Кб Загружен 17.11.2020

Выберите электронную подпись

ООО

ТЕСТ ТЕСТ
Иванов И.И
Тестовая тест

Получить результат рассмотрения заявки и подписать соглашение об участии

5

Уведомление в личном кабинете:

Уведомления (1)


Выставочная субсидия 20.08.2020

Ваша заявка одобрена.

Подпишите соглашение с Российским экспортным центром для софинансирования участия в International Green Week Berlin 2020

[Подписать соглашение](#)

Уведомление на почту:



Заявка одобрена

Подпишите соглашение с Российским экспортным центром для софинансирования участия в International Green Week Berlin 2020

[Подписать соглашение](#)

Главная / Личный кабинет / Выставочная субсидия / Заявка на субсидию

Заявка №123456 на софинансирование участия в мероприятии

Дата мероприятия: 08.12.2019—15.12.2019 Ваш менеджер: Виктор Сергеев 8 (900) 000-00-00 / mail@mail.ru

Подпись заявки и проверка | **Соглашение с РЭЦ** | Проведение мероприятия | Отчеты и акты

Подпишите соглашение с Российским экспортным центром.

Соглашение с РЭЦ

Подпишитесь до 13.08.2020

Ознакомьтесь с соглашением

[Соглашение](#)
pdf, 3 MB, Скачан 13.08.2020 в 17:30

Укажите ФИО ответственного лица и должность

ФИО:

Должность ответственного лица:

[Сформировать](#)

Соглашение подписывается УКЭПом внутри ИС «Одно окно»

Главная / Личный кабинет / Выставочная субсидия / Заявка на субсидию

Заявка №123456 на софинансирование участия в мероприятии

Дата мероприятия: 08.12.2019—15.12.2019 Ваш менеджер: Виктор Сергеев 8 (900) 000-00-00 / mail@mail.ru

Подпись заявки и проверка | **Соглашение с РЭЦ** | Проведение мероприятия | Отчеты и акты

Подпишите соглашение с Российским экспортным центром.


[Соглашение](#)
pdf, 3 MB, Скачан 13.08.2020 в 17:30

Нажмите эту кнопку, вы подтвердите подписанные документы

[Подписать и отправить](#)

Поучаствовать в мероприятии

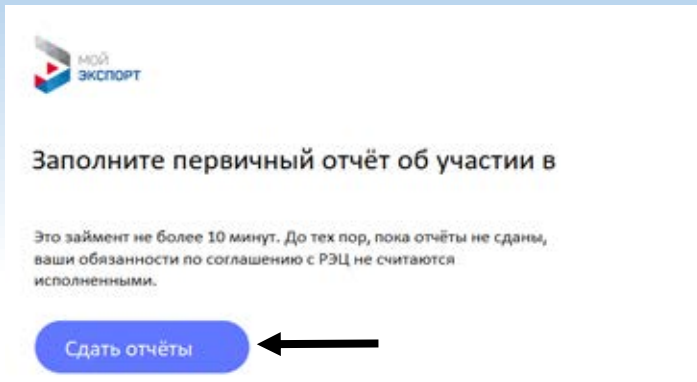
6



Сдать первичные отчеты, подписать протокол

7

Уведомления:

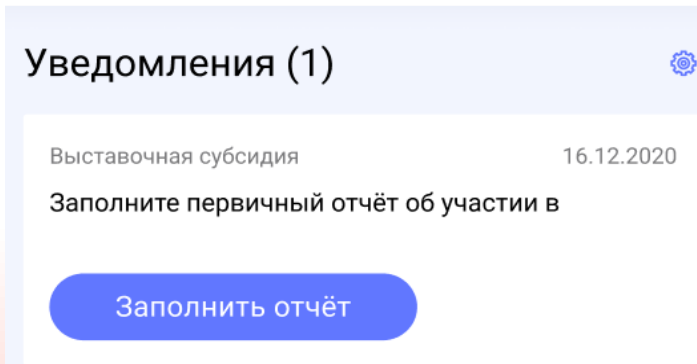


мой
ЭКСПОРТ

Заполните первичный отчёт об участии в

Это займет не более 10 минут. До тех пор, пока отчёты не сданы, ваши обязанности по соглашению с РЭЦ не считаются исполненными.

Сдать отчёты



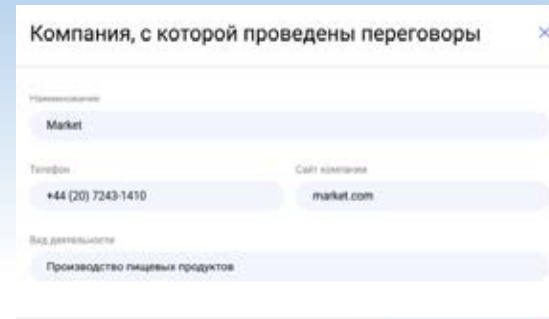
Уведомления (1)

Выставочная субсидия 16.12.2020

Заполните первичный отчёт об участии в

Заполнить отчёт

Необходимо заполнить:



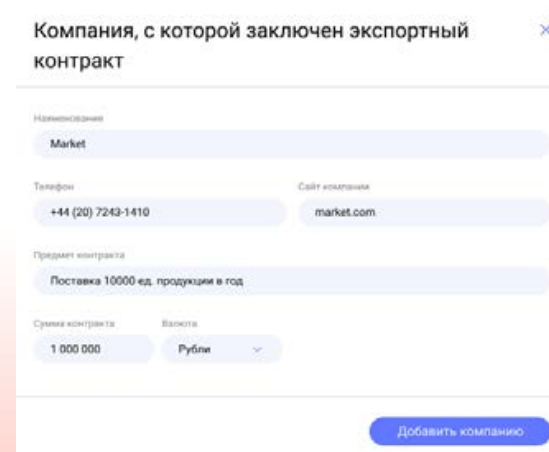
Компания, с которой проведены переговоры

Наименование: Market

Телефон: +44 (20) 7243-1410 Сайт компании: market.com

Вид деятельности: Производство пищевых продуктов

Добавить компанию



Компания, с которой заключен экспортный контракт

Наименование: Market

Телефон: +44 (20) 7243-1410 Сайт компании: market.com

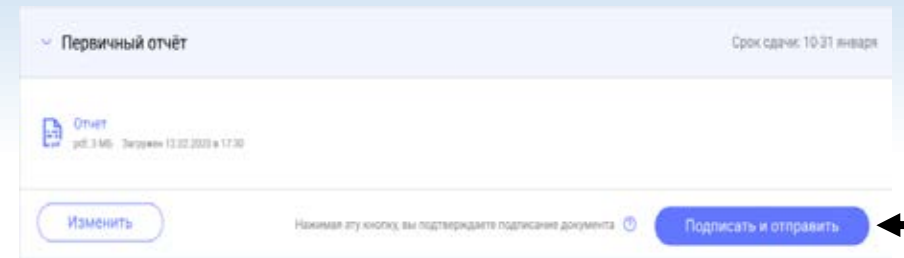
Предмет контракта: Поставка 10000 ед. продукции в год

Сумма контракта: 1 000 000 Валюта: Рубли

Добавить компанию

Подписать УКЭПом:

Отчет:




Первичный отчёт Срок сдачи: 10-31 января

Отчет pdf, 3 МБ Заранее 13.02.2020 в 17:30

Изменить Подписать и отправить

Протокол:



Протокол об участии в мероприятии Подписать

Ознакомьтесь с протоколом

Протокол pdf, 5 КБ Заранее 13.02.2020 в 17:30

Укажите ФИО ответственного лица и должность

ФИО: Демос Иван Степанович

Должность ответственного лица: Генеральный директор

Сформировать

Сдать ежеквартальные отчеты

7

Уведомления:

МОЙ ЭКСПОРТ

Заполните первый ежеквартальный отчет об участии в

Это займет не более 10 минут. До тех пор, пока отчеты не сданы, ваши обязанности по соглашению с РЭЦ не считаются исполненными.

Сдать отчёты

Уведомления (3)

Выставочная субсидия 10.04.2020

Заполните первый ежеквартальный отчет по

Заполнить отчет

Заполнить информацию:

Компания, с которой заключен экспортный контракт

Наименование: Market

Телефон: +44 (20) 7243-1410 Сайт компании: market.com

Предмет контракта: Поставка 10000 ед. продукции в год

Сумма контракта: 1 000 000 Валюта: Рубли

Добавить компанию

После заполнения:

Первичный отчет Сдан и подписан

Протокол об участии в мероприятии Сдан и подписан

Первый ежеквартальный отчет Срок сдачи: 10-30 апреля

Компании, с которыми проведены переговоры

НАИМЕНОВАНИЕ КОМПАНИИ	ТЕЛЕФОН	САЙТ	ВИД ДЕЯТЕЛЬНОСТИ
Market	+44 (20) 7243-1410	market.com	Производство пищевых продуктов
+ Добавить компанию			

Компании, с которыми заключены экспортные контракты

НАИМЕНОВАНИЕ КОМПАНИИ	ТЕЛЕФОН	САЙТ	ПРЕДМЕТ КОНТРАКТА	СУММА
Market	+44 (20) 7243-1410	market.com	Производство пищевых продуктов	1 000 000 Р
+ Добавить компанию				

Сформировать отчет

После подписания УКЭПом:

Первый ежеквартальный отчет Сдан и подписан

Общие показатели внешней торговли России со страной

	7 мес. 2019	7 мес. 2020	7 мес. 2021	7 мес. 2019	7 мес. 2020	7 мес. 2021
	млн \$*			темп, %		
Товарооборот	1 656,7	1 594,8	1 724,8	+18,7	-3,7	+8,2
Экспорт	1 166,8	1 110,4	1 169,7	+24,6	-4,8	+5,3
Импорт	489,9	484,4	555,1	+6,7	-1,1	+14,6
	доля			место среди стран		
Товарооборот	0,4%	0,5%	0,4%	40	35	42
Экспорт	0,5%	0,6%	0,5%	40	36	40
Импорт	0,4%	0,4%	0,3%	43	43	42

* Здесь и далее стоимость указана в долларах США

Экспорт по категориям

	7 мес. 2019	7 мес. 2020	7 мес. 2021	7 мес. 2019	7 мес. 2020	7 мес. 2021
	млн \$			доля		
Экспорт, всего	1 166,8	1 110,4	1 169,7	100,0%	100,0%	100,0%
Сырьевой экспорт	99,0	34,4	5,0	8,5%	3,1%	0,4%
Несырьевой экспорт	1 067,8	1 076,0	1 164,7	91,5%	96,9%	99,6%
Несырьевой неэнергетический экспорт	1 019,7	1 042,1	1 125,4	87,4%	93,8%	96,2%
– Нижние переделы*	239,0	229,0	209,8	23,4%	22,0%	18,6%
– Средние переделы*	317,8	344,7	306,7	31,2%	33,1%	27,3%
– Верхние переделы*	462,9	468,4	608,8	45,4%	44,9%	54,1%

* Доля в несырьевом неэнергетическом экспорте

Динамика экспорта по категориям

	7 мес. 2019	7 мес. 2020	7 мес. 2021	7 мес. 2019	7 мес. 2020	7 мес. 2021
	рост, млн \$			темп, %		
Экспорт, всего	+230,3	-56,4	+59,3	+24,6	-4,8	+5,3
Сырьевой экспорт	+80,5	-64,6	-29,4	+436,4	-65,2	-85,4
Несырьевой экспорт	+149,7	+8,2	+88,7	+16,3	+0,8	+8,2
Несырьевой неэнергетический экспорт	+131,3	+22,4	+83,3	+14,8	+2,2	+8,0
– Нижние переделы	+52,0	-10,0	-19,1	+27,8	-4,2	-8,4
– Средние переделы	+12,0	+27,0	-38,0	+3,9	+8,5	-11,0
– Верхние переделы	+67,3	+5,5	+140,4	+17,0	+1,2	+30,0

Роль в экспорте России

	7 мес. 2019	7 мес. 2020	7 мес. 2021	7 мес. 2019	7 мес. 2020	7 мес. 2021
	место среди стран			доля страны		
Экспорт, всего	40	36	40	0,5%	0,6%	0,5%
Сырьевой экспорт	48	54	69	0,08%	0,05%	0,00%
Несырьевой экспорт	30	27	33	0,9%	1,0%	0,8%
Несырьевой неэнергетический экспорт	22	21	26	1,2%	1,3%	1,0%
– Нижние переделы	31	30	47	0,6%	0,6%	0,4%
– Средние переделы	16	13	20	1,8%	1,9%	1,2%
– Верхние переделы	13	10	12	1,8%	2,1%	2,1%

Экспорт по группам продукции

Группа	7 мес. 2019	7 мес. 2020	7 мес. 2021	7 мес. 2021		
	млн \$			доля	рост, млн \$	темп, %
1 85 Электрические устройства, аппаратура связи	87,9	86,8	130,3	11,1%	+43,6	+50,2
2 44 Древесина и продукция деревообработки	99,8	104,5	128,7	11,0%	+24,2	+23,2
3 10 Зерно	98,6	105,0	88,6	7,6%	-16,4	-15,6
4 72 Черные металлы	95,5	107,2	65,3	5,6%	-41,8	-39,0
5 15 Масла и жиры	35,0	34,9	59,3	5,1%	+24,4	+69,8
6 84 Механическое оборудование и техника, компьютеры	53,6	45,5	57,4	4,9%	+11,9	+26,2
7 87 Автотехника	37,3	26,5	54,2	4,6%	+27,7	+104,7
8 73 Изделия из черных металлов	65,1	40,8	46,0	3,9%	+5,2	+12,8
9 55 Неклассифицированные товары	9,9	24,4	41,4	3,5%	+17,0	+70,0
10 27 Топливо	144,6	65,3	40,5	3,5%	-24,8	-38,0
11 48 Бумага и картон	35,3	34,8	40,2	3,4%	+5,4	+15,5
12 86 Железнодорожная техника	37,3	32,2	36,0	3,1%	+3,8	+11,8
13 18 Какао и продукты из него	24,0	25,8	29,4	2,5%	+3,6	+14,0
14 31 Удобрения	59,5	31,4	25,4	2,2%	-6,0	-19,1
15 19 Готовые продукты на основе муки	20,0	21,9	25,1	2,1%	+3,2	+14,7

Экспорт по товарам

Товар	7 мес. 2019	7 мес. 2020	7 мес. 2021	7 мес. 2021		
	млн \$			доля	рост, млн \$	темп, %
1 1001 Пшеница	86,7	92,5	81,4	7,0%	-11,2	-12,1
2 8517 Телефоны и коммуникационная аппаратура	48,3	42,2	71,2	6,1%	+28,9	+68,5
3 4407 Пиломатериалы	52,8	59,1	67,3	5,8%	+8,2	+13,9
4 1512 Подсолнечное масло	23,6	21,9	41,8	3,6%	+19,8	+90,4
5 5555 Неклассифицированные товары	9,9	24,4	41,4	3,5%	+17,0	+70,0
6 2710 Нефтепродукты	44,8	31,2	35,9	3,1%	+4,7	+15,0
7 8703 Легковые автомобили	21,2	12,9	33,5	2,9%	+20,6	+159,8
8 8528 Телевизоры, мониторы, видеотюнеры	20,3	22,6	30,7	2,6%	+8,1	+36,0
9 1806 Шоколадные изделия	24,0	25,6	29,1	2,5%	+3,6	+14,0
10 8603 Моторные железнодорожные вагоны	26,9	26,4	28,7	2,4%	+2,3	+8,7
11 4412 Фанера	14,2	18,7	24,1	2,1%	+5,4	+28,8
12 7208 Листовой прокат нелегированный горячекатаный	28,0	35,2	21,6	1,8%	-13,6	-38,6
13 8450 Стиральные машины	11,3	12,1	18,7	1,6%	+6,5	+53,9
14 3102 Азотные удобрения	25,3	13,9	17,8	1,5%	+3,9	+28,0
15 4410 Древесно-стружечные плиты	13,9	11,4	16,4	1,4%	+5,0	+43,9

Несырьевой неэнергетический экспорт по товарам

Товар	7 мес. 2019	7 мес. 2020	7 мес. 2021	7 мес. 2021		
	млн \$			доля	рост, млн \$	темп, %
1 1001 Пшеница	86,7	92,5	81,4	7,2%	-11,2	-12,1
2 8517 Телефоны и коммуникационная аппаратура	48,3	42,2	71,2	6,3%	+28,9	+68,5
3 4407 Пиломатериалы	52,8	59,1	67,3	6,0%	+8,2	+13,9
4 1512 Подсолнечное масло	23,6	21,9	41,8	3,7%	+19,8	+90,4
5 SSSS Неклассифицированные товары	9,9	24,4	41,4	3,7%	+17,0	+70,0
6 8703 Легковые автомобили	21,2	12,9	33,5	3,0%	+20,6	+159,8
7 8528 Телевизоры, мониторы, видеотюнеры	20,3	22,6	30,7	2,7%	+8,1	+36,0
8 1806 Шоколадные изделия	24,0	25,6	29,1	2,6%	+3,6	+14,0
9 8603 Моторные железнодорожные вагоны	26,9	26,4	28,7	2,5%	+2,3	+8,7
10 4412 Фанера	14,2	18,7	24,1	2,1%	+5,4	+28,8
11 7208 Листовой прокат нелегированный горячекатаный	28,0	35,2	21,6	1,9%	-13,6	-38,6
12 8450 Стиральные машины	11,3	12,1	18,7	1,7%	+6,5	+53,9
13 3102 Азотные удобрения	25,3	13,9	17,8	1,6%	+3,9	+28,0
14 4410 Древесно-стружечные плиты	13,9	11,4	16,4	1,5%	+5,0	+43,9
15 7306 Стальные трубы, кроме труб большого диаметра и бесшовных	18,9	14,9	15,9	1,4%	+1,0	+6,9
16 1905 Мучные кондитерские изделия, хлеб	11,7	12,0	15,0	1,3%	+2,9	+24,4
17 8418 Холодильное оборудование	7,5	8,8	14,7	1,3%	+5,9	+66,4
18 3004 Лекарства расфасованные	9,3	18,2	13,7	1,2%	-4,5	-24,7
19 1517 Маргарин и схожие продукты	8,9	9,6	12,9	1,2%	+3,3	+34,9
20 4411 Древесно-волоконистые плиты	9,6	7,6	11,7	1,0%	+4,1	+53,2
21 8708 Автозапчасти	7,7	7,5	10,6	0,9%	+3,1	+41,2
22 7214 Прутки нелегированные горячекатаные	18,8	36,1	10,4	0,9%	-25,8	-71,3
23 7308 Конструкции из черных металлов	3,9	4,6	9,9	0,9%	+5,4	+117,4
24 7213 Катанка нелегированная	9,1	10,1	9,7	0,9%	-0,4	-3,8
25 7612 Алюминиевые емкости менее 300 л	8,1	10,8	9,7	0,9%	-1,1	-9,8

Товары несырьевого неэнергетического экспорта — лидеры роста

Товар	7 мес. 2021		
	рост, млн \$	темп, %	млн \$
1 8517 Телефоны и коммуникационная аппаратура	+28,9	+68,5	71,2
2 8703 Легковые автомобили	+20,6	+159,8	33,5
3 1512 Подсолнечное масло	+19,8	+90,4	41,8
4 SSSS Неклассифицированные товары	+17,0	+70,0	41,4
5 4407 Пиломатериалы	+8,2	+13,9	67,3
6 8528 Телевизоры, мониторы, видеотюнеры	+8,1	+36,0	30,7
7 8450 Стиральные машины	+6,5	+53,9	18,7
8 8418 Холодильное оборудование	+5,9	+66,4	14,7
9 4412 Фанера	+5,4	+28,8	24,1
10 7308 Конструкции из черных металлов	+5,4	+117,4	9,9
11 4410 Древесно-стружечные плиты	+5,0	+43,9	16,4
12 2304 Соевый шрот и жмых	+4,6	↗	4,6
13 4411 Древесно-волоконистые плиты	+4,1	+53,2	11,7
14 3102 Азотные удобрения	+3,9	+28,0	17,8
15 1806 Шоколадные изделия	+3,6	+14,0	29,1

Новые товары несырьевого неэнергетического экспорта

Товар	Объем, млн \$	Доля
1 902212 Компьютерные томографы	1,274	0,113%
2 850213 Электрогенераторные установки с дизелем от 375 кВА	0,377	0,034%
3 843351 Зерноуборочные комбайны	0,278	0,025%
4 310280 Карбамидо-аммиачная смесь	0,143	0,013%
5 290542 Пентаэритрит	0,117	0,010%
6 760320 Алюминиевые порошки слоистой структуры	0,114	0,010%
7 846019 Плоскошлифовальные станки без ЧПУ	0,102	0,009%
8 110423 Прочее обработанное зерно кукурузы	0,101	0,009%
9 701820 Стекланные микросферы диаметром до 1 мм	0,096	0,009%
10 730240 Стыковые накладки и опорные подкладки	0,094	0,008%

Роль в несырьевом неэнергетическом экспорте России

Товар	7 мес. 2021	
	млн \$	доля
1 8603 Моторные железнодорожные вагоны	28,7	91,2%
2 8517 Телефоны и коммуникационная аппаратура	71,2	28,4%
3 8528 Телевизоры, мониторы, видеотюнеры	30,7	15,6%
4 7612 Алюминиевые емкости менее 300 л	9,7	14,1%
5 1604 Рыбные консервы и другие готовые продукты	4,3	11,6%
6 4818 Гигиенические и хозяйственные бумажные изделия	6,0	10,9%
7 1602 Готовые продукты из мяса	3,7	10,0%
8 8450 Стиральные машины	18,7	9,8%
9 1517 Маргарин и схожие продукты	12,9	8,4%
10 1601 Колбасные изделия	5,5	8,2%
11 8508 Пылесосы	2,7	8,0%
12 0403 Кисломолочные продукты	4,2	8,0%
13 3306 Средства для зубной гигиены	3,4	8,0%
14 8546 Электрические изоляторы	2,7	7,6%
15 1806 Шоколадные изделия	29,1	7,5%
16 1704 Сахаристые кондитерские изделия	7,7	7,1%
17 2103 Соусы и приправы	7,3	6,7%
18 1104 Обработанное зерно злаков	3,9	6,6%
19 4803 Санитарно-гигиеническая бумага	2,1	6,6%
20 7009 Зеркала стеклянные	1,5	6,2%

Экспорт из регионов

	7 мес. 2019	7 мес. 2020	7 мес. 2021	7 мес. 2021		
	млн \$			доля	рост, млн \$	темп, %
1 Москва	268,3	191,4	247,7	21,2%	+56,3	+29,4
2 Московская область	110,8	125,5	145,4	12,4%	+19,9	+15,8
3 Ставропольский край	69,5	85,2	60,2	5,1%	-25,0	-29,3
4 Челябинская область	65,6	65,2	47,5	4,1%	-17,7	-27,2
5 Свердловская область	54,4	37,2	40,4	3,5%	+3,2	+8,7
6 Санкт-Петербург	26,6	28,6	37,8	3,2%	+9,3	+32,4
7 Оренбургская область	43,6	13,3	35,4	3,0%	+22,0	+165,4
8 Нижегородская область	19,9	19,6	32,9	2,8%	+13,4	+68,3
9 Саратовская область	46,5	47,9	32,0	2,7%	-15,9	-33,2
10 Республика Башкортостан	13,0	15,2	30,8	2,6%	+15,6	+103,1
11 Ростовская область	29,5	25,5	29,5	2,5%	+4,0	+15,7
12 Республика Татарстан	28,5	31,2	28,1	2,4%	-3,0	-9,7
13 Самарская область	21,1	15,0	26,0	2,2%	+11,0	+73,7
14 Пермский край	22,2	18,8	24,8	2,1%	+5,9	+31,4
15 Воронежская область	19,1	14,0	21,3	1,8%	+7,3	+52,0

Несырьевой неэнергетический экспорт из регионов

	7 мес. 2019	7 мес. 2020	7 мес. 2021	7 мес. 2021		
	млн \$			доля	рост, млн \$	темп, %
1 Москва	180,3	154,6	243,3	21,6%	+88,7	+57,4
2 Московская область	109,5	124,5	144,5	12,8%	+20,1	+16,1
3 Ставропольский край	69,5	85,2	60,2	5,4%	-25,0	-29,3
4 Челябинская область	65,1	64,9	46,8	4,2%	-18,1	-28,0
5 Свердловская область	54,0	36,7	40,0	3,6%	+3,3	+8,9
6 Санкт-Петербург	26,0	28,3	37,7	3,3%	+9,4	+33,1
7 Нижегородская область	19,2	18,9	32,3	2,9%	+13,4	+70,6
8 Саратовская область	38,6	47,9	32,0	2,8%	-15,9	-33,2
9 Оренбургская область	8,4	13,2	29,8	2,6%	+16,5	+124,8
10 Ростовская область	29,4	25,5	29,4	2,6%	+3,9	+15,4
11 Самарская область	18,7	14,9	25,2	2,2%	+10,3	+68,8
12 Республика Татарстан	27,9	23,5	24,4	2,2%	+0,9	+4,0
13 Пермский край	21,0	17,6	22,9	2,0%	+5,3	+30,4
14 Воронежская область	19,0	14,0	21,3	1,9%	+7,3	+52,1
15 Волгоградская область	23,4	18,3	20,0	1,8%	+1,7	+9,0

География импорта

	2017	2018	2019	2017	2018	2019
	млн \$			доля		
Импорт, всего	8 768	11 460	13 649	100,0%	100,0%	100,0%
СНГ	2 469	2 954	3 500	28,2%	25,8%	25,6%
Европа	2 150	2 944	3 743	24,5%	25,7%	27,4%
Восточная Азия	1 128	1 827	1 833	12,9%	15,9%	13,4%
Прочий АТР	399	476	833	4,6%	4,1%	6,1%
Ближний Восток	1 598	2 078	2 218	18,2%	18,1%	16,2%
Африка	25	183	33	0,3%	1,6%	0,2%
Северная Америка	756	755	1 219	8,6%	6,6%	8,9%
Латинская Америка	236	233	257	2,7%	2,0%	1,9%
Трейдеры, офшоры, нераспределенный импорт	7	11	12	0,1%	0,1%	0,1%

* Официальная география импорта может отличаться от фактической в силу национальной специфики таможенного учета.

Ведущие партнеры по импорту

Страна	2017	2018	2019	2019		
	млн \$			доля	рост, млн \$	темп, %
1 Россия	1 553	1 884	2 287	16,8%	+403	+21,4
2 Турция	1 274	1 577	1 647	12,1%	+70	+4,4
3 Китай	855	1 197	1 432	10,5%	+235	+19,7
4 Швейцария	42	508	1 207	8,8%	+699	+137,5
5 США	721	527	769	5,6%	+241	+45,8
6 Германия	442	659	709	5,2%	+50	+7,6
7 Украина	460	470	467	3,4%	-3	-0,6
8 Иран	240	415	453	3,3%	+38	+9,1
9 Канада	16	162	398	2,9%	+236	+145,0
10 Италия	318	335	363	2,7%	+28	+8,4
11 Австралия	5	4	296	2,2%	+291	↗
12 Франция	155	184	251	1,8%	+67	+36,6
13 Великобритания	240	264	233	1,7%	-31	-11,7
14 Япония	171	384	222	1,6%	-162	-42,3
15 Белоруссия	130	181	206	1,5%	+25	+14,0
16 Казахстан	108	174	205	1,5%	+31	+17,9
17 Туркмения	110	109	203	1,5%	+93	+85,3
18 Республика Корея	85	227	159	1,2%	-67	-29,7
19 Нидерланды	88	104	137	1,0%	+33	+32,2
20 Индия	97	103	137	1,0%	+34	+32,7
21 Бразилия	172	170	110	0,8%	-59	-35,0
22 Норвегия	156	105	100	0,7%	-4	-4,1
23 Польша	69	96	91	0,7%	-5	-4,9
24 Австрия	62	67	82	0,6%	+16	+23,3
25 Вьетнам	46	67	82	0,6%	+15	+22,8

Импорт по группам продукции

Группа	2017	2018	2019	2019		
	млн \$			доля	рост, млн \$	темп, %
1 71 Драгоценные металлы и камни	15	834	2 132	15,6%	+1 298	+155,7
2 84 Механическое оборудование и техника, компьютеры	1 302	1 808	1 637	12,0%	-171	-9,5
3 85 Электрические устройства, аппаратура связи	564	781	1 024	7,5%	+243	+31,1
4 87 Автотехника	423	642	927	6,8%	+286	+44,5
5 27 Топливо	381	725	828	6,1%	+104	+14,3
6 73 Изделия из черных металлов	571	825	642	4,7%	-182	-22,1
7 72 Черные металлы	315	377	406	3,0%	+28	+7,6
8 39 Пластмассы и изделия из них	318	367	404	3,0%	+37	+9,9
9 10 Зерно	292	257	401	2,9%	+144	+55,8
10 30 Фармацевтическая продукция	249	290	297	2,2%	+6	+2,2
11 44 Древесина и продукция деревообработки	213	297	285	2,1%	-12	-4,1
12 86 Железнодорожная техника	159	154	263	1,9%	+109	+71,2

* Объемы импорта могут быть неполными в силу национальной специфики таможенного учета.

Основные товары импорта

Товар	2017	2018	2019	2019		
	млн \$			доля	рост, млн \$	темп, %
1 7108 Золото	0	815	2 112	15,5%	+1 297	+159,1
2 8703 Легковые автомобили	215	408	546	4,0%	+139	+34,1
3 2710 Нефтепродукты	280	318	396	2,9%	+78	+24,4
4 1001 Пшеница	227	206	341	2,5%	+135	+65,3
5 3004 Лекарства расфасованные	211	254	261	1,9%	+8	+3,0
6 8517 Телефоны и коммуникационная аппаратура	134	183	258	1,9%	+74	+40,6
7 2711 Природный газ и прочие углеводородные газы	70	341	226	1,7%	-115	-33,7
8 7304 Бесшовные стальные трубы	187	337	193	1,4%	-144	-42,8
9 2709 Нефть	18	54	191	1,4%	+138	+255,9
10 8481 Запорная арматура	180	160	155	1,1%	-4	-2,6
11 7308 Конструкции из черных металлов	84	107	135	1,0%	+29	+26,8
12 4407 Пиломатериалы	93	127	128	0,9%	+1	+0,7
13 1701 Сахар	170	87	127	0,9%	+40	+46,4
14 7208 Листовой прокат нелегированный горячекатаный	91	85	121	0,9%	+36	+42,7
15 7210 Листовой прокат нелегированный с покрытиями	83	94	114	0,8%	+19	+20,5
16 2818 Глинозем, гидроксид алюминия, корунд	26	49	106	0,8%	+57	+116,3
17 8601 Электровозы	6	19	101	0,7%	+82	+427,7
18 8603 Моторные железнодорожные вагоны	—	51	101	0,7%	+50	+98,3
19 8544 Кабельная продукция	56	85	97	0,7%	+12	+14,4
20 8413 Жидкостные насосы	64	80	94	0,7%	+13	+16,4
21 8708 Автозапчасти	52	68	90	0,7%	+21	+31,0
22 8431 Части подъемного, дорожно-строительного и горного оборудования	106	90	89	0,7%	-1	-1,3
23 8528 Телевизоры, мониторы, видеотюнеры	47	70	85	0,6%	+15	+21,1
24 8414 Воздушные насосы	43	77	84	0,6%	+8	+9,9
25 8471 Компьютеры и комплектующие	69	64	84	0,6%	+20	+30,4

* Объемы импорта могут быть неполными в силу национальной специфики таможенного учета.

Товары несырьевого неэнергетического импорта — лидеры роста

Товар	2017	2018	2019	2019	
	млн \$			рост, млн \$	темп, %
Несырьевой неэнергетический импорт, всего	8 305	10 693	12 787	+2 094	+19,6
1 7108 Золото	0	815	2 112	+1 297	+159,1
2 8703 Легковые автомобили	215	408	546	+139	+34,1
3 1001 Пшеница	227	206	341	+135	+65,3
4 8601 Электровозы	6	19	101	+82	+427,7
5 8517 Телефоны и коммуникационная аппаратура	134	183	258	+74	+40,6
6 8702 Автобусы и микроавтобусы	11	16	73	+57	+362,1
7 2818 Глинозем, гидроксид алюминия, корунд	26	49	106	+57	+116,3
8 8603 Моторные железнодорожные вагоны	—	51	101	+50	+98,3
9 8502 Электрогенераторные установки	16	20	62	+42	+208,9
10 1701 Сахар	170	87	127	+40	+46,4
11 7208 Листовой прокат нелегированный горячекатаный	91	85	121	+36	+42,7
12 8545 Электротехнические изделия из углерода	15	36	71	+36	+99,3
13 3105 Смешанные удобрения	21	39	74	+35	+90,0
14 2403 Подготовленный табак	2	9	39	+30	+331,6
15 8704 Грузовые автомобили	16	33	62	+29	+87,3
16 7308 Конструкции из черных металлов	84	107	135	+29	+26,8
17 8705 Спецавтотранспорт	12	18	39	+21	+119,9
18 8708 Автозапчасти	52	68	90	+21	+31,0
19 7326 Прочие изделия из черных металлов	55	41	61	+20	+49,2
20 8471 Компьютеры и комплектующие	69	64	84	+20	+30,4
21 7210 Листовой прокат нелегированный с покрытиями	83	94	114	+19	+20,5
22 8537 Электрораспределительные устройства в сборках	32	47	66	+18	+38,9
23 8408 Дизельные двигатели	4	8	26	+18	+220,6
24 9028 Счетчики газа, жидкости или электроэнергии	17	23	41	+18	+76,7
25 4011 Шины пневматические	61	62	80	+17	+28,1
26 4819 Тара и упаковка из бумаги и картона	18	21	38	+17	+80,9
27 8528 Телевизоры, мониторы, видеотюнеры	47	70	85	+15	+21,1
28 8424 Механические распылители	35	41	56	+15	+35,7
29 8428 Прочее подъемно-транспортное оборудование	35	44	59	+14	+32,0
30 3824 Химические продукты прочие	7	41	54	+13	+33,3