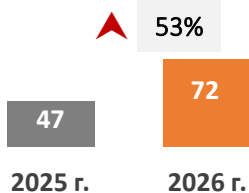




## Состояние безопасности движения на железнодорожных переездах ОАО «РЖД» по итогам 1 квартала 2026 г.

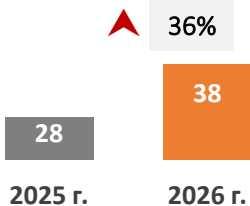
Кол-во ДТП, случаев



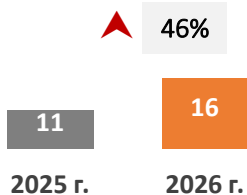
Динамика ДТП по федеральным округам (% , +/-)



Кол-во пострадавших, чел.



в т.ч. погибших, чел.



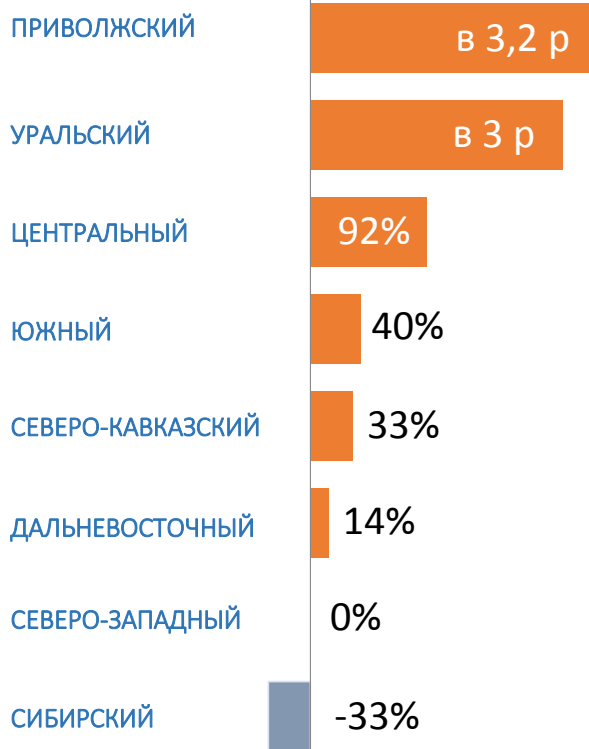
ДТП с пассажирскими и пригородными поездами, сл.





## Динамика происшествий на железнодорожных переездах ОАО «РЖД» по федеральным округам и субъектам РФ по итогам 1 квартала 2026 г.

Динамика ДТП по федеральным округам, %



ФО РФ	ДТП	Количество переездов	Приведенный показатель количества столкновений на 100 ж/д переездов
Центральный ФО	25	2795	0,894
Приволжский ФО	13	1886	0,689
Дальневосточный ФО	8	706	1,133
Северо-Кавказский ФО	8	309	2,589
Сибирский ФО	4	1381	0,290
Северо-Западный ФО	4	1559	0,257
Южный ФО	7	850	0,824
Уральский ФО	3	617	0,486
<b>ИТОГО</b>	<b>72</b>	<b>10103</b>	<b>0,713</b>

Распределение ДТП по субъектам РФ, случаев

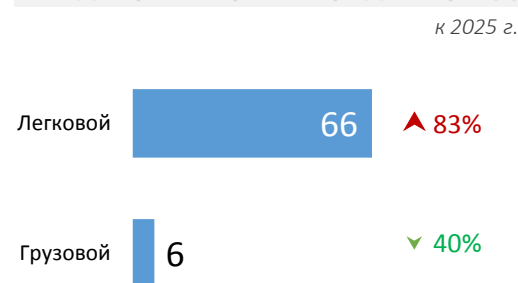




## Субъекты РФ, допустившие рост дорожно-транспортных происшествий на железнодорожных переездах ОАО «РЖД» в 1 квартале 2026 г.

ФО	Субъекты РФ (обл., кр., респ.), допустившие рост ДТП в 2025 г.	Кол-во ДТП		Динамика (к уровню 2025 г.)
		2025 г.	2026 г.	
ДАЛЬНЕВОСТОЧНЫЙ	Бурятия		1	▲ 100,0%
	Амурская		1	▲ 100,0%
	Еврейская АО		1	▲ 100,0%
ПРИВОЛЖСКИЙ	Мордовия		3	▲ 100,0%
	Самарская		3	▲ 100,0%
	Чувашия		2	▲ 100,0%
	Кировская		1	▲ 100,0%
	Саратовская		1	▲ 100,0%
	Ульяновская		1	▲ 100,0%
	СЕВЕРО-ЗАПАДНЫЙ	Псковская		1
КОМИ	Коми		1	▲ 100,0%
	Калининградская		1	▲ 100,0%
СИБИРСКИЙ	Омская		1	▲ 100,0%
	Новосибирская		1	▲ 100,0%
СЕВЕРО-КАВКАЗСКИЙ	Ставропольский	2	3	▲ 50,0%
	Чеченская	1	2	▲ 100,0%
УРАЛЬСКИЙ	Челябинская		3	▲ 100,0%
ЦЕНТРАЛЬНЫЙ	Московская	6	7	▲ 16,7%
	Рязанская		3	▲ 100,0%
	Ярославская	1	2	▲ 100,0%
	Смоленская		2	▲ 100,0%
	Тверская		2	▲ 100,0%
	Ивановская		1	▲ 100,0%
	Тульская		1	▲ 100,0%
	Костромская		1	▲ 100,0%
	ЮЖНЫЙ	Адыгея		1
Волгоградская			1	▲ 100,0%
<b>ИТОГО</b>	На территории 27 субъектов РФ допущен рост числа происшествий на ж/д переездах			

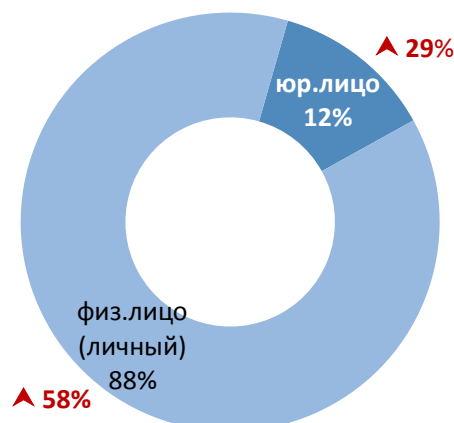
### Виды транспортных средств при ДТП



### Классификация автодорог



### Виновники ДТП



### Юр.лица виновники ДТП (субъекты)

- Ц ФО (3) – Московская, Смоленская и Ярославская обл.
- С-ЗАП ФО (2) – Калининградская обл. и р. Коми
- ПРИВ ФО (2) – р. Татарстан и Мордовия
- СИБ ФО (1) – Новосибирская обл.
- С-КАВ ФО (1) – Ставропольский кр.

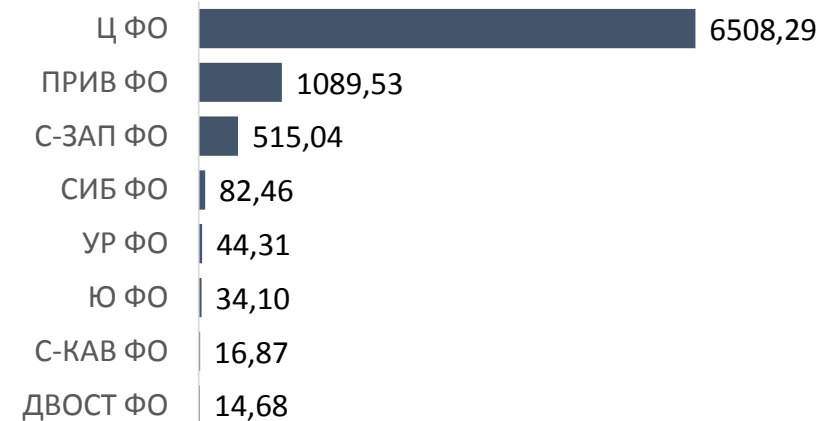




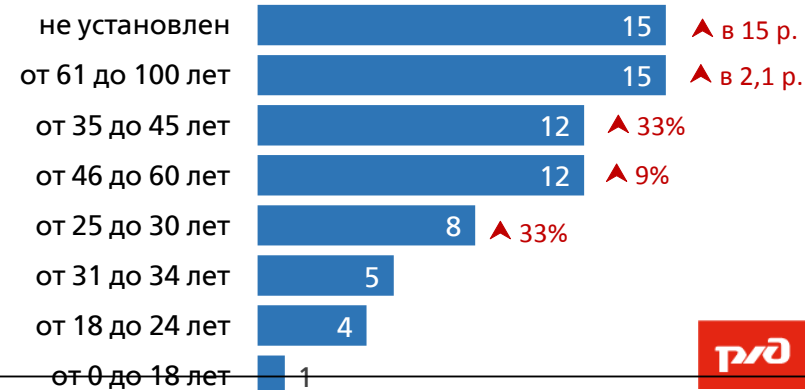
## Ответственность по допущенным дорожно-транспортным происшествиям на железнодорожных переездах ОАО «РЖД» в 1 квартале 2026 г.

Субъект по месту ДТП	Всего	Федеральный округ по месту ДТП							
		ДВОСТ ФО	ПРИВ ФО	С-ЗАП ФО	СИБ ФО	С-КАВ ФО	УР ФО	Ц ФО	Ю ФО
<b>Итого</b>	<b>72</b>	<b>8</b>	<b>13</b>	<b>4</b>	<b>4</b>	<b>8</b>	<b>3</b>	<b>25</b>	<b>7</b>
Московская	7							7	
Самарская	3		3						
Челябинская	3						3		
Ставропольский	3					3			
Краснодарский	3								3
Рязанская	3							3	
Мордовия	3		3						
Смоленская	2							2	
Ростовская	2								2
Тверская	2							2	
Липецкая	2							2	
Сахалинская	2	2							
Чувашия	2		2						
Татарстан	2		2						
Ярославская	2							2	
Воронежская	2							2	
Чеченская	2					2			
Дагестан	2					2			
Волгоградская	1								1
Бурятия	1	1							
Ульяновская	1		1						
Еврейская АО	1	1							
Кемеровская	1				1				
Забайкальский	1	1							
Костромская	1							1	
Ивановская	1							1	
Амурская	1	1							
Новосибирская	1				1				
Саратовская	1		1						
Набардино-Балкария	1					1			
Кировская	1		1						
Орловская	1							1	
Коми	1			1					
Приморский	1	1							
Тульская	1							1	
Псковская	1			1					
Хабаровский	1	1							
Калининградская	1			1					
Ленинградская	1			1					
Брянская	1							1	
Омская	1				1				
Алтайский	1				1				
Адыгея	1								1

Ущерб от ДТП, тыс. руб.



Возраст виновников ДТП (лет)





## Ответственность по допущенным дорожно-транспортным происшествиям на железнодорожных переездах ОАО «РЖД» в 1 квартале 2026 г.

ДТП с пассажирскими и пригородными поездами

Субъект по месту ДТП	Всего	Федеральный округ по месту ДТП				
		ДВОСТ	ПРИВ	С-КАВ	Ц	Ю
<b>Итого</b>	<b>30</b>	<b>2</b>	<b>9</b>	<b>1</b>	<b>16</b>	<b>2</b>
Московская	5				5	
Рязанская	3				3	
Самарская	3		3			
Мордовия	2		2			
Смоленская	2				2	
Татарстан	2		2			
Тверская	2				2	
Волгоградская	1					1
Ивановская	1				1	
Кабардино-Балкария	1			1		
Липецкая	1				1	
Орловская	1				1	
Приморский	1	1				
Ростовская	1					1
Саратовская	1		1			
Сахалинская	1	1				
Тульская	1				1	
Ульяновская	1		1			

Погибло человек по субъектам ФО

Субъект по месту ДТП	Всего	Федеральный округ по месту ДТП							
		ДВОСТ	ПРИВ	С-ЗАП	СИБ	С-КАВ	УР	Ц	Ю
<b>Итого</b>	<b>16</b>	<b>0</b>	<b>2</b>	<b>4</b>	<b>1</b>	<b>2</b>	<b>0</b>	<b>6</b>	<b>1</b>
Псковская	4			4					
Кабардино-Балкария	2					2			
Рязанская	2							2	
Тверская	2							2	
Брянская	1							1	
Воронежская	1							1	
Кировская	1		1						
Омская	1				1				
Ростовская	1								1
Чувашия	1		1						