



АДМИНИСТРАЦИЯ ГОРОДСКОГО ОКРУГА
КРАСНОГОРСК
МОСКОВСКОЙ ОБЛАСТИ



БЮДЖЕТ ДЛЯ ГРАЖДАН
к проекту решения Совета депутатов
городского округа Красногорск
«Об исполнении бюджета городского округа Красногорск за
2021 год»

Красногорск



Основные понятия



Бюджет – форма образования и расходования денежных средств, предназначенных для финансового обеспечения задач и функций государства и местного самоуправления

Доходы бюджета – поступающие в бюджет денежные средства, за исключением средств, являющихся источниками финансирования дефицита бюджета

Расходы бюджета – выплачиваемые из бюджета денежные средства, за исключением средств, являющихся источниками финансирования дефицита бюджета

Дефицит бюджета – превышение расходов бюджета над его доходами

Профицит бюджета – превышение доходов бюджета над его расходами

Бюджетный процесс – деятельность органов государственной власти, органов местного самоуправления и иных участников бюджетного процесса по составлению и рассмотрению проектов бюджетов, утверждению и исполнению бюджетов, контролю за их исполнением, осуществлению бюджетного учета, составлению, внешней проверке, рассмотрению и утверждению бюджетной отчетности

Краснодарск



Информация о выполнении основных показателей социально-экономического развития городского округа Красногорск



Наименование показателей	Единица измерения	План на 2021 год	Фактические значения за 2021 год	Процент выполнения	Плановые значения на 2022 год	Ожидаемое исполнение 2022 года	Процент выполнения
Численность населения на конец года	тыс. человек	278,9	278,5**	99,9%	495	495	100%
Объем валового регионального продукта*	млрд. рублей	5 045,6	5 861,4	118,9%	6 320,9	6 320,9	100%
Индекс потребительских цен*	процент к соответствующему периоду предыдущему года	106,4	109,76	103,1%	н/д	н/д	н/д
Уровень зарегистрированной безработицы (среднегодовая)	процент	0,28	0,28	100%	0,3	0,3	100%
Среднемесячная заработная плата	рубль	78 068,1	78 093,6	100,03%	81 839,9	81 839,9	100%
Прожиточный минимум*	рубль	13 580	13 580	100%	14 748	14 748	100%
Ввод в эксплуатацию жилых домов, построенных за счет всех источников финансирования	тыс. кв. м общей площади	640,78	631,48	98,5%	486,62	486,62	100%

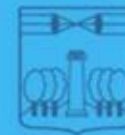
*- доступная информация по Московской области (из открытых источников: интернет, «Консультант Плюс»)

** - без итогов ВПН-2020 (ожидаемые данные на 01.01.2022 с учетом переписи – 487,355 тыс. человек)

Красногорск



Информация о выполнении основных характеристик бюджета городского округа Красногорск за 2021 год

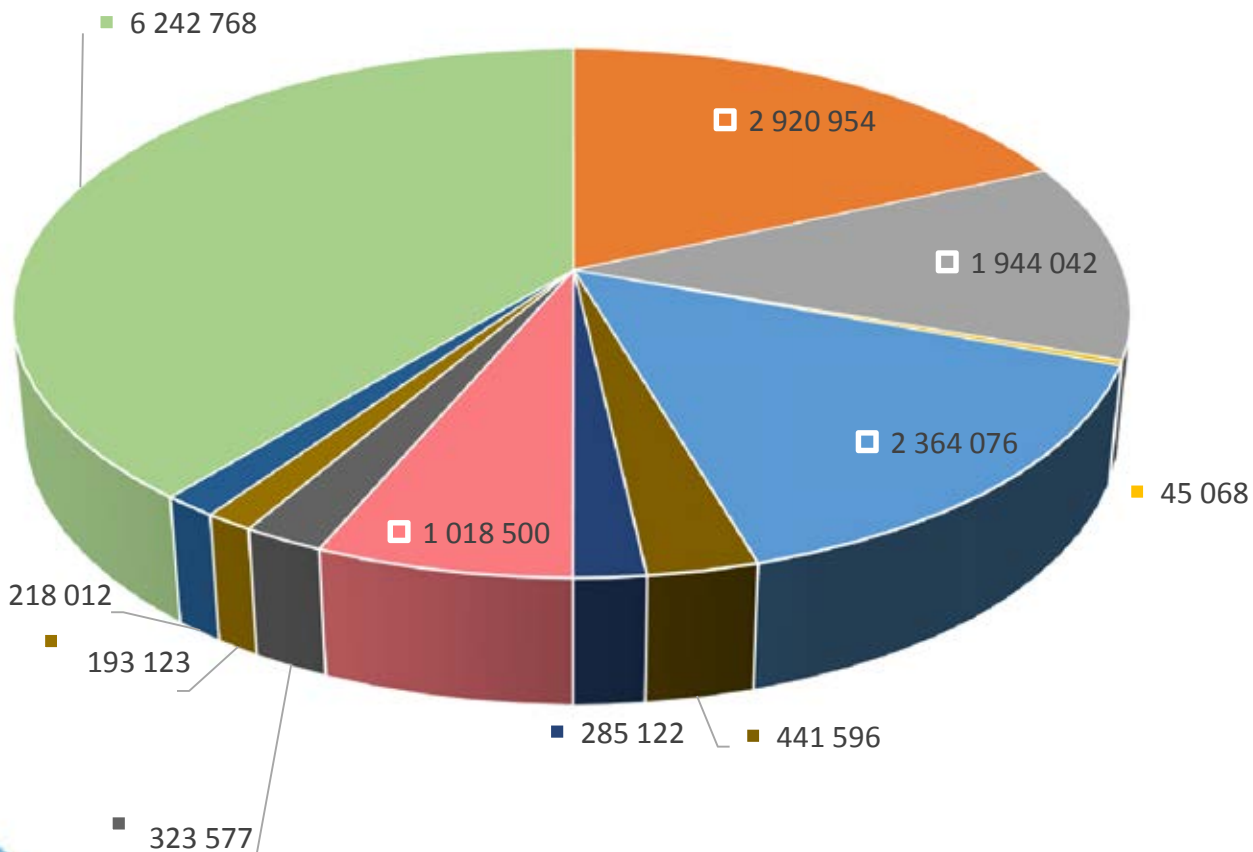


№ п/п	Наименование показателя	Уточненный план на текущий год	Факт за отчетный финансовый год	Процент выполнения плана
1	Общий объем доходов	16 064 699,58	15 996 838,48	99,6
1.1	Налоговые и неналоговые доходы	9 579 496,00	9 754 069,93	101,8
1.2	Безвозмездные поступления	6 485 203,58	6 242 768,56	96,3
2	Общий объем расходов	16 223 992,40	15 457 031,22	95,3
3	Дефицит бюджета(-), профицит бюджета (+)	-174 120,52	539 807,26	-338,9
4	Муниципальный долг	0	0	41,0

Красногорск



Структура доходов бюджета городского округа Красногорск за 2021 год



- Налог на доходы физических лиц 2920954 тыс.руб. (18,26%)
- Упрощенная система налогообложения 1944042 тыс. руб. (12,15%)
- Единый налог на вменённый доход для отдельных видов деятельности 45068 тыс.руб (0,28%)
- Земельный налог 2364076 тыс.руб.(14,78%)
- Налог на имущество физических лиц 441596 тыс. руб.(2,76%)
- Иные налоговые доходы 285122 тыс. руб (1,78%)
- Доходы от использования имущества 1018500 тыс. руб.(6,37%)
- Доходы от продажи материальных и нематериальных активов 323577 тыс. руб.(2,02%)
- Штрафные санкции 193123 тыс.руб. (1,21%)
- Иные неналоговые доходы 218012 тыс. руб (1,36%)
- Безвозмездные поступления 6242768 тыс. руб (39,03%)

Красногорск



Информация об объеме и структуре налоговых и неналоговых доходов, а также межбюджетных трансфертов городского округа Красногорск за 2021 год

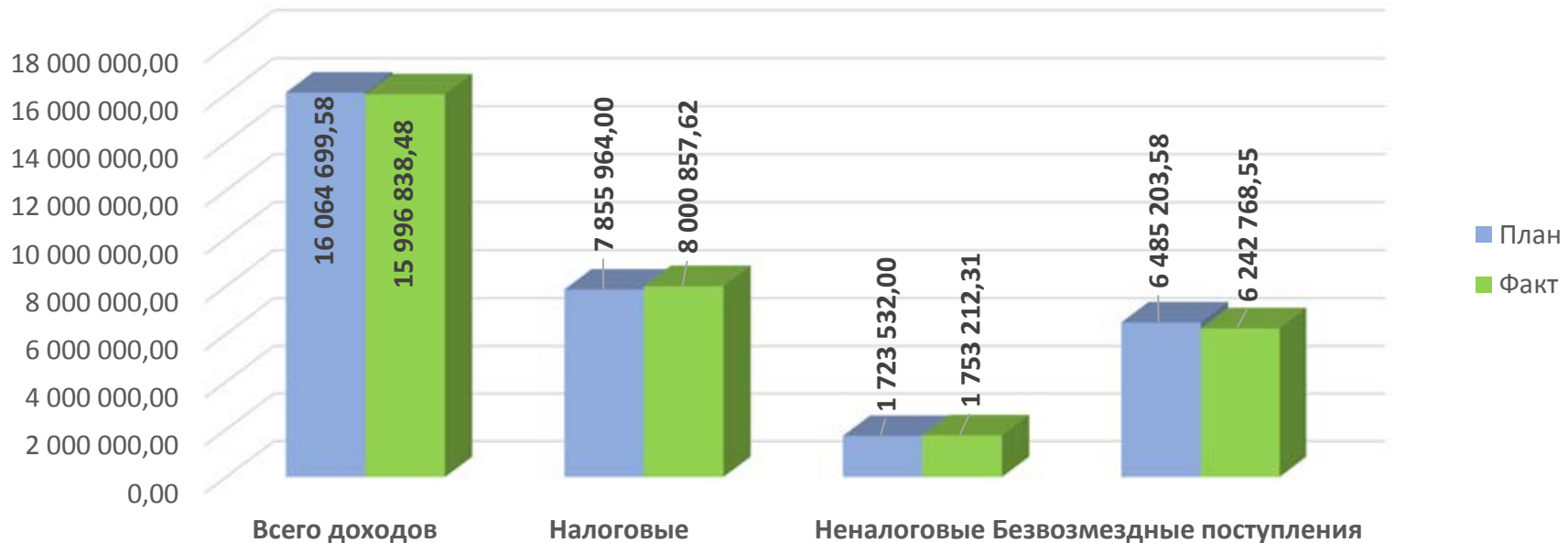


Код бюджетной классификации (без указания кода главного администратора доходов бюджета)	Наименование доходов	Уточненный план на 2021 год, тыс.руб.	Фактическое исполнение за 2021 год, тыс.руб.	% исполнения уточненного плана
1 00 00000 00 0000 000	НАЛОГОВЫЕ И НЕНАЛОГОВЫЕ ДОХОДЫ	9 579 496,00	9 754 069,93	101,8
	НАЛОГОВЫЕ ДОХОДЫ	7 855 964,00	8 000 857,62	101,8
1 01 00000 00 0000 000	НАЛОГИ НА ПРИБЫЛЬ, ДОХОДЫ	2 881 119,00	2 920 954,07	101,4
1 01 02000 01 0000 110	Налог на доходы физических лиц	2 881 119,00	2 920 954,07	101,4
1 03 00000 00 0000 000	НАЛОГИ НА ТОВАРЫ (РАБОТЫ, УСЛУГИ), РЕАЛИЗУЕМЫЕ НА ТЕРРИТОРИИ РОССИЙСКОЙ ФЕДЕРАЦИИ	30 081,00	30 659,81	101,9
1 03 02000 01 0000 110	Акцизы по подакцизным товарам (продукции), производимым на территории Российской Федерации	30 081,00	30 659,81	101,9
1 05 00000 00 0000 000	НАЛОГИ НА СОВОКУПНЫЙ ДОХОД	2 115 950,00	2 168 367,01	102,5
1 05 01000 00 0000 110	Налог, взимаемый в связи с применением упрощенной системы налогообложения	1 911 224,00	1 944 042,26	101,7
1 05 02000 02 0000 110	Единый налог на вмененный доход для отдельных видов деятельности	44 309,00	45 068,07	101,7
1 05 03000 01 0000 110	Единый сельскохозяйственный налог	0,00	-45,56	
1 05 04000 02 0000 110	Налог, взимаемый в связи с применением патентной системы налогообложения	160 417,00	179 302,24	111,8
1 06 00000 00 0000 000	НАЛОГИ НА ИМУЩЕСТВО	2 751 597,00	2 805 672,90	102,0
1 06 01000 00 0000 110	Налог на имущество физических лиц	437 719,00	441 596,49	100,9
1 06 06000 00 0000 110	Земельный налог	2 313 878,00	2 364 076,41	102,2
	ПРОЧИЕ НАЛОГОВЫЕ ДОХОДЫ	77 217,00	75 203,83	97,4
	НЕНАЛОГОВЫЕ ДОХОДЫ*	1 723 532,00	1 753 212,31	101,7
1 11 00000 00 0000 000	Доходы от использования имущества, находящегося в государственной и муниципальной собственности	993 155,00	1 018 499,89	102,6
1 12 00000 00 0000 000	Платежи при использовании природными ресурсами	1 872,00	1 845,19	98,6
1 13 00000 00 0000 000	Доходы от оказания платных услуг (работ) и компенсации затрат государства	42 505,00	42 552,60	100,1
1 14 00000 00 0000 000	Доходы от продажи материальных и нематериальных активов	323 200,00	323 577,14	100,1
1 16 00000 00 0000 000	Штрафы, санкции, возмещение ущерба	189 682,00	193 123,45	101,8
1 17 00000 00 0000 000	Прочие неналоговые доходы	173 118,00	173 614,04	100,3
2 00 00000 00 0000 000	БЕЗВОЗМЕЗДНЫЕ ПОСТУПЛЕНИЯ	6 485 203,58	6 242 768,55	96,3
2 02 00000 00 0000 000	БЕЗВОЗМЕЗДНЫЕ ПОСТУПЛЕНИЯ ОТ ДРУГИХ БЮДЖЕТОВ БЮДЖЕТНОЙ СИСТЕМЫ РОССИЙСКОЙ ФЕДЕРАЦИИ	6 489 455,58	6 247 056,45	96,3
2 02 10000 00 0000 151	Дотации бюджетам бюджетной системы Российской Федерации	154 674,30	154 674,30	100,0
2 02 20000 00 0000 151	Субсидии бюджетам бюджетной системы Российской Федерации (межбюджетные субсидии)	1 889 567,16	1 704 894,36	90,2
2 02 30000 00 0000 151	Субвенции бюджетам бюджетной системы Российской Федерации	4 433 107,00	4 382 306,45	98,9
2 02 40000 00 0000 151	Иные межбюджетные трансферты	12 107,12	5 181,34	42,8
2 18 00000 00 0000 000	Доходы бюджетов бюджетной системы Российской Федерации от возврата бюджетами бюджетной системы Российской Федерации и организациями остатков субсидий, субвенций и иных межбюджетных трансфертов, имеющих целевое назначение, прошлых лет	1 170,50	1 190,61	101,7
2 19 00000 00 0000 000	Возврат остатков субсидий, субвенций и иных межбюджетных трансфертов, имеющих целевое назначение, прошлых лет	-5 422,50	-5 478,51	101,0
ВСЕГО ДОХОДОВ		16 064 699,58	15 996 838,48	99,6

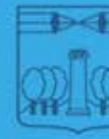


Информация об объеме доходов городского округа Красногорск за 2021 год

Наименование доходов	Первоначальный план на 2021 год, тыс.руб.	Уточненный план на 2021 год, тыс.руб.	Фактическое исполнение за 2021 год, тыс.руб.	% исполнения уточненного плана	Фактическое исполнение за 2020 год, тыс.руб.	Темп роста к соответствующему периоду прошлого года, %
НАЛОГОВЫЕ И НЕНАЛОГОВЫЕ ДОХОДЫ	7 888 477,00	9 579 496,00	9 754 069,93	101,8	7 590 965,82	28,5
НАЛОГОВЫЕ ДОХОДЫ	6 819 880,00	7 855 964,00	8 000 857,62	101,8	6 290 926,60	27,2
НЕНАЛОГОВЫЕ ДОХОДЫ	1 068 597,00	1 723 532,00	1 753 212,31	101,7	1 300 039,22	34,9
БЕЗВОЗМЕЗДНЫЕ ПОСТУПЛЕНИЯ	6 252 904,76	6 485 203,58	6 242 768,55	96,3	5 334 827,20	17,0
ВСЕГО ДОХОДОВ	14 141 381,76	16 064 699,58	15 996 838,48	99,6	12 925 793,02	23,8



Удельный объем налоговых и неналоговых доходов бюджета городского округа Красногорск в расчете на душу населения (по состоянию на 01.01.2022)



(рублей)

Наименование муниципального образования	Численность постоянного населения на 01.01.2022 г. (чел.)	Сумма налоговых и неналоговых доходов *	В расчете на 1 жителя
городской округ Красногорск	278 515	8 543 380 000	30 674,76
городской округ Истра	125 408	4 342 060 000	34 623,47
городской округ Химки	256 319	7 189 540 000	28 049,19
городской округ Мытищи	290 495	7 412 040 000	25 515,21
городской округ Домодедово	183 708	4 829 890 000	26 291,13
городской округ Солнечногорск	146 906	4 360 120 000	29 679,66

* Информация о налоговых и неналоговых доходах в разрезе муниципальных образований размещена на портале "Открытый бюджет МО" по ссылке:

<https://budget.mosreg.ru/analitika/ispolnenie-byudjeta-subekta/sravnienie-po-osnovnym-parametram-ispolneniya-byudzheto-municipalnyh-obrazovaniy/>

Красногорск



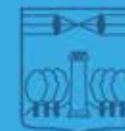
Информация о налоговых льготах и ставках налогов и объемах выпадающих доходов в связи с предоставлением льгот в 2021 году



(тыс. рублей)

№ п/п	Ставка налога	Наименование налоговой льготы	Нормативный правовой акт	Объем выпадающих доходов	
				План на 2021 год	Оценка за 2021 год
1		Земельный налог		191 324	199 584
1.1.		<i>Льготы налогоплательщикам-организациям:</i>			
1.1.1.	В размерах от 0,3 процента до 1,5 процентов от кадастровой стоимости земельного участка в зависимости от категории земель и вида разрешенного использования	- Муниципальные учреждения, учредителем которых является муниципальное образование "городской округ Красногорск" Московской области - в размере 100% (до 31.12.2021 года) - Государственные учреждения Московской области, вид деятельности которых направлен на сопровождение процедуры оформления права муниципальной собственности и собственности Московской области на объекты недвижимости, включая земельные участки - в размере 100%;	решение Совета депутатов городского округа Красногорск Московской области от 26.10.2017 N 277/18 "О земельном налоге на территории городского округа Красногорск Московской области" (с изменениями от 25.10.2018 N 37/5, от 26.09.2019 N 233/19, от 28.11.2019 N 264/21, от 28.05.2020 N 344/28, от 24.09.2020 N 402/34, от 24.12.2020 N 462/37, от 28.10.2021 N 621/47)	170 501	185 819
1.2.		<i>Льготы налогоплательщикам-физическим лицам:</i>			
1.2.1	В размерах от 0,3 процента до 1,5 процентов от кадастровой стоимости земельного участка в зависимости от категории земель и вида разрешенного использования	- Герои Советского Союза, Герои РФ, полные кавалеры ордена Славы - в размере 100%; - Инвалиды имеющие I и II группы инвалидности, инвалиды с детства, дети-инвалиды, ветераны и инвалиды ВОВ, а также ветераны и инвалиды боевых действий - в размере 100%; - Физические лица, имеющие право на получение социальной поддержки в соответствии с Законом РФ "О социальной защите граждан, подвергшихся воздействию радиации вследствие катастрофы на Чернобыльской АЭС" (в ред. Закона РФ от 18.06.1992 №3061-1), в соответствии с ФЗ от 26.11.1998 N 175-ФЗ "О социальной защите граждан Российской Федерации, подвергшихся воздействию радиации вследствие аварии в 1957 году на производственном объединении "Маяк" и сбросов радиоактивных отходов в реку Теча" и в соответствии с ФЗ от 10.01.2002 №2-ФЗ "О социальных гарантиях гражданам, подвергшимся радиационному воздействию вследствие ядерных испытаний на Семипалатинском полигоне" - в размере 100%; - Физические лица, принимавшие в составе подразделений особого риска непосредственное участие в испытаниях ядерного и термоядерного оружия, ликвидации аварий ядерных установок на средствах вооружения и военных объектах - в размере 100%; - Физические лица, получившие или перенесшие лучевую болезнь или ставшими инвалидами в результате испытаний, учений и иных работ, связанных с любыми видами ядерных установок, включая ядерное оружие и космическую технику - в размере 100%; - Лица, признанные участниками Великой Отечественной войны в соответствии с ФЗ "О ветеранах" от 12.01.1995 №5-ФЗ - в размере 100%; - Родители и супруга (супруг), не вступившая в повторный брак, погибших (умерших) военнослужащих - участников Великой Отечественной войны и боевых действий - в размере 100%; - Бывшие несовершеннолетние узники концлагерей, гетто и других мест принудительного содержания, созданных фашистами и их союзниками в период Второй мировой войны - в размере 100%; - Герои Социалистического Труда, Герои Труда РФ и полные кавалеры ордена Трудовой Славы - в размере 100%; - Пенсионеры, получающие пенсии, назначенные в порядке, установленном пенсионным законодательством Российской Федерации, и постоянно зарегистрированные в городском округе Красногорск - в размере 50%; - Пенсионеры, не зарегистрированные на территории городского округа Красногорск Московской области, доход которых ниже двукратной величины прожиточного минимума, установленной в Московской области для пенсионеров - в размере 50%; - Члены многодетных семей, имеющие место жительства в Московской области, признанных таковыми в соответствии с Законом Московской области от 12.01.2006 N 1/2006-03 "О мерах социальной поддержки семьи и детей в Московской области", если среднедушевой доход семьи ниже двукратной величины прожиточного минимума, установленной в Московской области на душу населения - в размере 50%; - Малоимущие семьи и малоимущие одиноко проживающие граждане, среднедушевой доход которых ниже величины прожиточного минимума, установленной в Московской области на душу населения - в размере 50%	решение Совета депутатов городского округа Красногорск Московской области от 26.10.2017 N 277/18 "О земельном налоге на территории городского округа Красногорск Московской области" (с изменениями от 25.10.2018 N 37/5, от 26.09.2019 N 233/19, от 28.11.2019 N 264/21, от 28.05.2020 N 344/28, от 24.09.2020 N 402/34, от 24.12.2020 N 462/37, от 28.10.2021 N 621/47)	20 823	13 765
2		Налог на имущество физических лиц			
2.1.	В размерах от 0,1 процента до 2,0 процентов от кадастровой стоимости объекта в зависимости от вида имущества	Действуют льготы, установленные статьей 407 Налогового кодекса Российской Федерации, дополнительные льготы нормативным правовым актом муниципального образования не установлены.	решение Совета депутатов городского округа Красногорск Московской области от 26 октября 2017 г. N 278/18 "О налоге на имущество физических лиц на территории городского округа Красногорск Московской области" (с изменениями от 25.10.2018 N 36/5, от 28.11.2019 N 265/21, от 28.05.2020 N 345/28)	0	0

Расходы бюджета городского округа Красногорск по разделам и подразделам классификации расходов бюджета за 2021 год



Наименование	Рз	Пр	План (тыс. рублей)	Исполнено (тыс. рублей)	Процент исполнен ия
ОБЩЕГОСУДАРСТВЕННЫЕ ВОПРОСЫ	01	00	1 332 826,40	1 274 784,39	95,65
Функционирование высшего должностного лица субъекта Российской Федерации и муниципального образования	01	02	5 280,00	4 960,06	93,94
Функционирование законодательных (представительных) органов государственной власти и представительных органов муниципальных образований	01	03	18 131,00	18 092,73	99,79
Функционирование Правительства Российской Федерации, высших исполнительных органов государственной власти субъектов Российской Федерации, местных администраций	01	04	499 465,63	498 189,80	99,74
Обеспечение деятельности финансовых, налоговых и таможенных органов и органов финансового (финансово-бюджетного) надзора	01	06	56 955,16	56 553,46	99,29
Обеспечение проведения выборов и референдумов	01	07	8 838,00	8 504,44	96,23
Резервные фонды	01	11	6 925,00	0,00	0,00
Другие общегосударственные вопросы	01	13	737 231,62	688 483,91	93,39
НАЦИОНАЛЬНАЯ БЕЗОПАСНОСТЬ И ПРАВООХРАНИТЕЛЬНАЯ ДЕЯТЕЛЬНОСТЬ	03	00	227 655,50	221 621,84	97,35
Гражданская оборона	03	09	7 410,30	7 261,07	97,99
Защита населения и территории от чрезвычайных ситуаций природного и техногенного характера, пожарная безопасность	03	10	78 533,70	77 107,74	98,18
Другие вопросы в области национальной безопасности и правоохранительной деятельности	03	14	141 711,50	137 253,03	96,85
НАЦИОНАЛЬНАЯ ЭКОНОМИКА	04	00	939 875,05	827 766,17	88,07
Водное хозяйство	04	06	17 674,23	15 789,90	89,34
Транспорт	04	08	74 863,00	71 706,02	95,78
Дорожное хозяйство (дорожные фонды)	04	09	815 374,30	710 084,50	87,09
Другие вопросы в области национальной экономики	04	12	31 963,51	30 185,75	94,44
ЖИЛИЩНО-КОММУНАЛЬНОЕ ХОЗЯЙСТВО	05	00	3 822 313,77	3 583 334,28	93,75
Жилищное хозяйство	05	01	83 133,30	77 139,16	92,79
Коммунальное хозяйство	05	02	990 548,65	875 214,30	88,36
Благоустройство	05	03	2 535 211,72	2 419 847,06	95,45
Другие вопросы в области жилищно-коммунального хозяйства	05	05	213 420,10	211 133,77	98,93
ОХРАНА ОКРУЖАЮЩЕЙ СРЕДЫ	06	00	20 255,33	20 052,26	99,00
Другие вопросы в области охраны окружающей среды	06	05	20 255,33	20 052,26	99,00
ОБРАЗОВАНИЕ	07	00	8 032 624,38	7 759 696,70	96,60
Дошкольное образование	07	01	2 494 700,52	2 442 069,13	97,89
Общее образование	07	02	4 896 603,43	4 678 848,38	95,55
Дополнительное образование детей	07	03	473 697,36	473 257,44	99,91
Профессиональная подготовка, переподготовка и повышение квалификации	07	05	1 740,00	1 452,87	83,50
Молодежная политика	07	07	87 956,00	87 947,46	99,99
Другие вопросы в области образования	07	09	77 927,07	76 121,43	97,68

Расходы бюджета городского округа Красногорск по разделам и подразделам классификации расходов бюджета за 2021 год

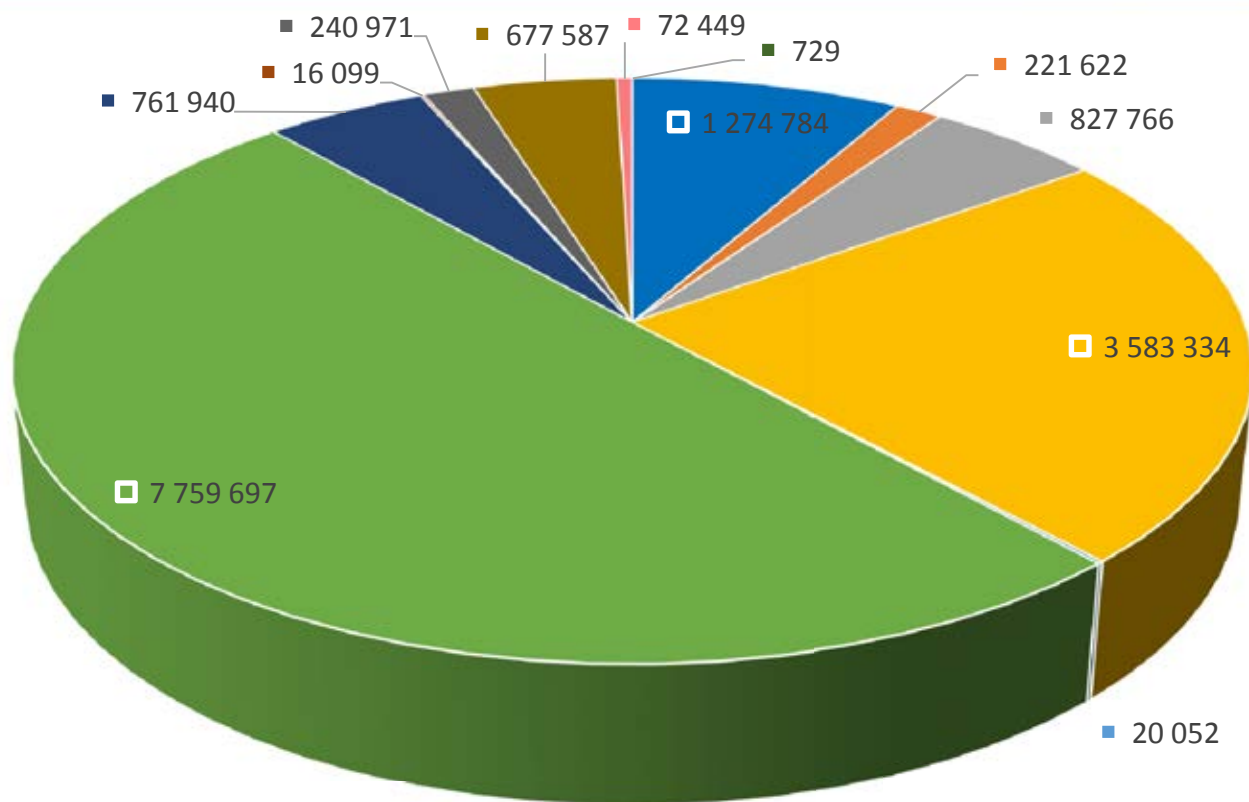


Наименование	Рз	Пр	План (тыс. рублей)	Исполнено (тыс. рублей)	Процент исполнен ия
КУЛЬТУРА, КИНЕМАТОГРАФИЯ	08	00	771 785,17	761 940,27	98,72
Культура	08	01	752 767,14	743 823,83	98,81
Другие вопросы в области культуры, кинематографии	08	04	19 018,02	18 116,45	95,26
ЗДРАВООХРАНЕНИЕ	09	00	17 877,00	16 099,32	90,06
Другие вопросы в области здравоохранения	09	09	17 877,00	16 099,32	90,06
СОЦИАЛЬНАЯ ПОЛИТИКА	10	00	267 978,50	240 971,13	89,92
Пенсионное обеспечение	10	01	16 313,00	14 632,83	89,70
Социальное обеспечение населения	10	03	80 994,00	74 501,10	91,98
Охрана семьи и детства	10	04	170 671,50	151 837,20	88,96
ФИЗИЧЕСКАЯ КУЛЬТУРА И СПОРТ	11	00	679 044,89	677 587,00	99,79
Физическая культура	11	01	433 169,59	432 929,82	99,94
Массовый спорт	11	02	140 248,80	139 290,06	99,32
Спорт высших достижений	11	03	105 626,50	105 367,12	99,75
СРЕДСТВА МАССОВОЙ ИНФОРМАЦИИ	12	00	72 695,40	72 449,15	99,66
Телевидение и радиовещание	12	01	30 483,00	30 387,03	99,69
Периодическая печать и издательства	12	02	22 176,40	22 171,06	99,98
Другие вопросы в области средств массовой информации	12	04	20 036,00	19 891,07	99,28
ОБСЛУЖИВАНИЕ ГОСУДАРСТВЕННОГО (МУНИЦИПАЛЬНОГО) ДОЛГА	13	00	38 991,00	728,71	1,87
Обслуживание государственного (муниципального) внутреннего долга	13	01	38 991,00	728,71	1,87
ВСЕГО			16 223 922,40	15 457 031,22	95,27

Красногорск



Расходы бюджета городского округа Красногорск за 2021 год



- Общегосударственные вопросы 1 274 784 тыс. руб.(8,2%)
- Национальная безопасность и правоохранительная деятельность 221 622 тыс. руб. (1,4%)
- Национальная экономика 827 766 тыс. руб. (5,4%)
- Жилищно-коммунальное хозяйство 3 583 334 тыс. руб. (23,2%)
- Охрана окружающей среды 20 052 тыс. руб.(0,1%)
- Образование 7 759 697 тыс. руб. (50,2%)
- Культура и кинематография 761 940 тыс. руб.(4,9%)
- Здравоохранение 16 099 тыс. руб.(0,1%)
- Социальная политика 240 971 тыс. руб.(1,6%)
- Физическая культура и спорт 677 587 тыс. руб. (4,4%)
- Средства массовой информации 72 449 тыс. руб. (0,5%)
- Обслужива 729 тыс. руб. (0,004%)

Красногорск



Расходы бюджета городского округа Красногорск за 2021 год в разрезе муниципальных программ



Наименование	Уточненный план на 2021 год, тыс.руб.	Фактическое исполнение за 2021 год, тыс.руб.	% исполнения
01 - Муниципальная программа "Здравоохранение"	17 392,00	15 614,43	89,78%
02 - Муниципальная программа "Культура"	1 144 399,14	1 134 094,83	99,10%
03 - Муниципальная программа "Образование"	6 536 087,80	6 383 663,79	97,67%
04 - Муниципальная программа "Социальная защита населения"	151 288,10	143 120,38	94,60%
05 - Муниципальная программа "Спорт"	637 581,79	636 386,55	99,81%
06 - Муниципальная программа "Развитие сельского хозяйства"	5 191,18	5 054,52	97,37%
07 - Муниципальная программа "Экология и окружающая среда"	36 429,57	35 353,16	97,05%
08 - Муниципальная программа "Безопасность и обеспечение безопасности жизнедеятельности населения"	305 680,20	297 116,04	97,20%
09 - Муниципальная программа "Жилище"	92 943,50	87 325,93	93,96%
10 - Муниципальная программа "Развитие инженерной инфраструктуры и энергоэффективности"	938 270,65	882 162,95	94,02%
11 - Муниципальная программа "Предпринимательство"	9 639,51	9 639,51	100,00%
12 - Муниципальная программа "Управление имуществом и муниципальными финансами"	1 077 953,67	1 011 386,10	93,82%
13 - Муниципальная программа "Развитие институтов гражданского общества, повышение эффективности местного самоуправления и реализации молодежной политики"	126 919,20	122 045,88	96,16%
14 - Муниципальная программа "Развитие и функционирование дорожно-транспортного комплекса"	1 113 208,99	1 009 794,00	90,71%
15 - Муниципальная программа "Цифровое муниципальное образование"	328 513,28	323 678,71	98,53%
16 - Муниципальная программа "Архитектура и градостроительство"	5 717,00	5 687,48	99,48%
17 - Муниципальная программа "Формирование современной комфортной городской среды"	2 436 746,48	2 316 209,94	95,05%
18 - Муниципальная программа "Строительство объектов социальной инфраструктуры"	1 091 197,90	957 101,00	87,71%
Итого:	16 055 159,96	15 375 435,20	95,77%

Красногорск



Информация достигнутых и плановых приоритетных показателей муниципальных программ



Количественные и/или качественные приоритетные показатели, характеризующие достижение целей муниципальных программ	Единица измерения	Плановое значение показателя в 2021 году	Достигнутое значение показателя за 2021 год	% исполнения планируемого значения	Пояснения причин невыполнения плановых значений
01. Здравоохранение					
2021 Доля населения, прошедшего профилактические медицинские осмотры и диспансеризацию («Профилактические медицинские осмотры и диспансеризация»)	Процент	100	128,86	128,86	Показатель выполнен
2021 Количество прикрепленного населения к медицинским организациям на территории округа	Процент	95	139,07	146,39	Показатель выполнен
2021 Жилье – медикам, первичного звена и узкого профиля, обеспеченных жильем, из числа привлеченных и нуждающихся	коэффициент	1	1	100,00	Показатель выполнен
02. Культура					
2021 Увеличение числа посещений культурных мероприятий	Тысяча единиц	699,474	699,474	100,00	Показатель выполнен
2021 Количество организаций культуры, получивших современное оборудование	единиц	1	1	100,00	Показатель выполнен
2021 Доля архивных документов, переведенных в электронно-цифровую форму, от общего количества документов, находящихся на хранении в муниципальном архиве муниципального образования	Процент	4,33	4,9	113,16	Показатель перевыполнен на 0,57%. Значение показателя зависит от количества документов, находящихся на хранении в муниципальном архиве.
2021 Доля архивных документов, хранящихся в муниципальном архиве в нормативных условиях, обеспечивающих их постоянное (вечное) и долговременное хранение, в общем количестве документов в муниципальном архиве	Процент	100	100	100,00	Показатель выполнен
2021 Доля архивных фондов муниципального архива, внесенных в общеотраслевую базу данных "Архивный фонд", от общего количества архивных фондов, хранящихся в муниципальном архиве	Процент	100	100	100,00	Показатель выполнен
2021 Доля субвенции бюджету муниципального образования Московской области на обеспечение переданных государственных полномочий по временному хранению, комплектованию, учету и использованию архивных документов, относящихся к собственности Московской области и временно хранящихся в муниципальном архиве, освоенная бюджетом муниципального образования Московской области, в общей сумме указанной субвенции	Процент	100	100	100,00	Показатель выполнен

Красногорск



Информация достигнутых и плановых приоритетных показателей муниципальных программ



Количественные и/или качественные приоритетные показатели, характеризующие достижение целей муниципальных программ	Единица измерения	Плановое значение показателя в 2021 году	Достигнутое значение показателя за 2021 год	% исполнения планируемого значения	Пояснения причин невыполнения плановых значений
03. Образование					
2021 Доступность дошкольного образования для детей в возрасте до 3-х лет	Процент	100	100	100,00	Показатель выполнен
2021 Доступность дошкольного образования для детей в возрасте от трех до семи лет	Процент	100	100	100,00	Показатель выполнен
2021 Отношение средней заработной платы педагогических работников дошкольных образовательных организаций к средней заработной плате в общеобразовательных организациях в Московской области	Процент	100	110,87	110,87	Показатель выполнен
2021 Доля выпускников текущего года, набравших 220 баллов и более по 3 предметам, к общему количеству выпускников текущего года, сдававших ЕГЭ по 3 и более предметам	Процент	32,3	30,49	94,40	Показатель не выполнен из-за отмены математики как обязательного предмета
2021 Доля обучающихся, получающих начальное общее образование в государственных и муниципальных образовательных организациях, получающих бесплатное горячее питание, к общему количеству обучающихся, получающих начальное общее образование в государственных и муниципальных образовательных организациях	Процент	100	100	100,00	Показатель выполнен
2021 Отношение средней заработной платы педагогических работников общеобразовательных организаций общего образования к среднемесячному доходу от трудовой деятельности	Процент	110	127,55	115,95	Показатель выполнен
В общеобразовательных организациях, расположенных в сельской местности и малых городах, созданы и функционируют центры образования естественно-научной и технологической направленностей	Единица	2	2	100,00	Показатель выполнен
2021 Доля детей в возрасте от 5 до 18 лет, охваченных дополнительным образованием	Процент	83,3	87	104,44	Показатель выполнен
2021 Отношение средней заработной платы педагогических работников организаций дополнительного образования детей к средней заработной плате учителей в Московской области	Процент	100	100,77	100,77	Показатель выполнен
2021 Созданы новые места в образовательных организациях различных типов для реализации дополнительных общеразвивающих программ всех направленностей (нарастающим итогом)	Тысяча единиц	2,998	2,998	100,00	Показатель выполнен
2021 Число детей, охваченных деятельностью детских технопарков "Кванториум" (мобильных технопарков "Кванториум") и других проектов, направленных на обеспечение доступности дополнительных общеобразовательных программ естественнонаучной и технической направленностей, соответствующих приоритетным направлениям технологического развития Российской Федерации (нарастающим итогом)	Тысяча человек	0,757	2,564	338,71	Показатель выполнен

Информация достигнутых и плановых приоритетных показателей муниципальных программ



Количественные и/или качественные приоритетные показатели, характеризующие достижение целей муниципальных программ	Единица измерения	Плановое значение показателя в 2021 году	Достигнутое значение показателя за 2021 год	% исполнения планируемого значения	Пояснения причин невыполнения плановых значений
04. Социальная защита населения					
2021 Активное долголетие	Процент	5,5	4,01	72,91	В связи с пандемией, временными ограничениями показатель не достигнут
2021 Уровень бедности	Процент	2,3	2,3	100,00	Показатель выполнен
2021 Доля доступных для инвалидов и других маломобильных групп населения приоритетных объектов социальной, транспортной, инженерной инфраструктуры в общем количестве приоритетных объектов	Процент	77,8	78,1	100,39	Показатель выполнен
2021 Доля детей, находящихся в трудной жизненной ситуации, охваченных отдыхом и оздоровлением, в общей численности детей в возрасте от 7 до 15 лет, находящихся в трудной жизненной ситуации, подлежащих оздоровлению	Процент	55,9	70	125,22	Показатель выполнен
2021 Доля детей, охваченных отдыхом и оздоровлением, в общей численности детей в возрасте от 7 до 15 лет, подлежащих оздоровлению	Процент	61,5	79	128,46	Показатель выполнен
2021 Число пострадавших в результате несчастных случаев на производстве со смертельным исходом связанных с производством, в расчете на 1000 работающих (организаций, занятых в экономике муниципального образования)	Промилле (0,1 процента)	0,062	0	100,00	Показатель выполнен
2021 Количество СО НКО в сфере культуры, которым оказана поддержка органами местного самоуправления	единиц	3	6	200,00	Показатель выполнен
2021 Количество СО НКО в сфере образования, которым оказана поддержка органами местного самоуправления	единиц	6	7	116,67	Показатель выполнен
2021 Количество СО НКО в сфере охраны здоровья, которым оказана поддержка органами местного самоуправления	единиц	1	1	100,00	Показатель выполнен
2021 Количество СО НКО в сфере социальной защиты населения, которым оказана поддержка органами местного самоуправления	единиц	6	8	133,33	Показатель выполнен
2021 Количество СО НКО в сфере физической культуры и спорта, которым оказана поддержка органами местного самоуправления	единиц	3	11	366,67	Показатель выполнен
2021 Количество СО НКО, которым оказана поддержка органами местного самоуправления, всего	единиц	19	33	173,68	Показатель выполнен
05. Спорт					
2021 Доля жителей муниципального образования Московской области, систематически занимающихся физической культурой и спортом, в общей численности населения муниципального образования Московской области в возрасте 3-79 лет	Процент	45,1	45,1	100,00	Показатель выполнен
2021 Доступные спортивные площадки. Доля спортивных площадок, управляемых в соответствии со стандартом их использования	Процент	95,0	95,37	100,39	Показатель выполнен

Красногорск



Информация достигнутых и плановых приоритетных показателей муниципальных программ



Количественные и/или качественные приоритетные показатели, характеризующие достижение целей муниципальных программ	Единица измерения	Плановое значение показателя в 2021 году	Достигнутое значение показателя за 2021 год	% исполнения планируемого значения	Пояснения причин невыполнения плановых значений
06. Развитие сельского хозяйства					
2021 Инвестиции в основной капитал по видам экономической деятельности: Растениеводство и животноводство, охота и предоставление соответствующих услуг в этих областях, Производство пищевых продуктов, Производство напитков	Миллион рублей	600	99,4	16,57	Отсутствие на территории округа сельскохозяйственных товаропроизводителей, а также крестьянско-фермерских хозяйств. Направлено письмо в Министерство сельского хозяйства и продовольствия Московской области о снижении показателя
2021 Площадь земель, обработанных от борщевика Сосновского	Гектар	101,18	101,18	100,00	Показатель выполнен
2021 Количество отловленных животных без владельцев	Единица	244	227	93,03	Отсутствие животных без владельцев на территории округа
2021 Объем экспорта продукции АПК	Тысяча долларов	95005	95005	100,00	Показатель выполнен
07. Экология и окружающая среда					
2021 Количество гидротехнических сооружений с неудовлетворительным и опасным уровнем безопасности, приведенных в безопасное техническое состояние	Штука	1	1	100,00	Показатель выполнен
08. Безопасность и обеспечение безопасности жизнедеятельности населения					
2021 Благоустроим кладбища «Доля кладбищ, соответствующих Региональному стандарту»	Процент	84,62	93,23	110,17	Показатель выполнен
2021 Снижение общего количества преступлений, совершенных на территории муниципального образования, не менее чем на 5 % ежегодно	единица/процент	1923	2203	87,29	Увеличение количества преступлений связано с незаконной миграцией. На территории г.о. Красногорск находится Единый миграционный центр. Мигранты со всей Московской области приезжают в центр для получения патентов для трудоустройства. Из-за большого наплыва мигрантов образуются большие очереди и мигранты начинают разгуливать по городу совершая при этом преступления. В 2022 году Единый миграционный центр будет перемещен в г. Москва и количество мигрантов на территории округа резко сократится и в результате этого сократится количество преступлений.
2021 Увеличение общего количества видеокамер, введенных в эксплуатацию в систему технологического обеспечения региональной общественной безопасности и оперативного управления "Безопасный регион", не менее чем на 5 % ежегодно	единица/процент	2545	4206	165,27	Показатель выполнен
2021 Прирост уровня безопасности людей на водных объектах, расположенных на территории Московской области	Процент	18	18	100,00	Показатель выполнен
2021 Сокращение среднего времени совместного реагирования нескольких экстренных оперативных служб на обращения населения по единому номеру «112» на территории муниципального образования	Процент	80	80	100,00	Показатель выполнен
2021 Степень готовности муниципального образования Московской области к действиям по предназначению при возникновении чрезвычайных ситуациях (происшествиях) природного и техногенного характера.	Процент	12,5	12,5	100,00	Показатель выполнен
2021 Увеличение процента покрытия, системой централизованного оповещения и информирования при чрезвычайных ситуациях или угрозе их возникновения, населения на территории муниципального образования	Процент	98	98	100,00	Показатель выполнен
2021 Повышение степени пожарной защищенности городского округа, по отношению к базовому периоду 2019 года	Процент	17	17	100,00	Показатель выполнен
2021 Темп прироста степени обеспеченности запасами материально-технических, продовольственных, медицинских и иных средств для целей гражданской обороны	Процент	3	3	100,00	Показатель выполнен

Информация достигнутых и плановых приоритетных показателей муниципальных программ



Количественные и/или качественные приоритетные показатели, характеризующие достижение целей муниципальных программ	Единица измерения	Плановое значение показателя в 2021 году	Достигнутое значение показателя за 2021 год	% исполнения планируемого значения	Пояснения причин невыполнения плановых значений
09. Жилище					
2021 Количество семей, улучшивших жилищные условия	Семья	20	20	100,00	Показатель выполнен
2021 Количество уведомлений о соответствии (несоответствии) указанных в уведомлении о планируемом строительстве параметров объекта индивидуального жилищного строительства (далее – ИЖС) или садового дома установленным параметрам и допустимости размещения объекта ИЖС или садового дома на земельном участке, уведомлений о соответствии (несоответствии) построенных или реконструированных объектов ИЖС или садового дома	Единица	825	964	116,85	Показатель выполнен
2021 Объем ввода индивидуального жилищного строительства, построенного населением за счет собственных и (или) кредитных средств	Тысяча квадратных метров	68,22	103	150,98	Показатель выполнен
2021 Решаем проблемы дольщиков. Сопровождение проблемных объектов до восстановления прав пострадавших граждан	Процент	0	0	100,00	Показатель выполнен
2021 Количество молодых семей, получивших свидетельство о праве на получение социальной выплаты	Семья	9	9	100,00	Показатель выполнен
2021 Доля детей-сирот и детей, оставшихся без попечения родителей, лиц из числа детей-сирот и детей, оставшихся без попечения родителей, состоящих на учете на получение жилого помещения, включая лиц в возрасте от 23 лет и старше, обеспеченных жилыми помещениями за отчетный год, в общей численности детей-сирот и детей, оставшихся без попечения родителей, лиц из числа детей-сирот и детей, оставшихся без попечения родителей, включенных в список детей-сирот и детей, оставшихся без попечения родителей, лиц из их числа, которые подлежат обеспечению жилыми помещениями, в отчетном году	Процент	100	100	100,00	Показатель выполнен
2021 Численность детей сирот и детей, оставшихся без попечения родителей, лиц из числа детей-сирот и детей, оставшихся без попечения родителей, обеспеченных благоустроенными жилыми помещениями специализированного жилищного фонда по договорам найма специализированных жилых помещений в отчетном финансовом году	Человек	14	14	100,00	Показатель выполнен
2021 Количество семей, улучшивших жилищные условия	Семья	20	20	100,00	Показатель выполнен
2021 Количество уведомлений о соответствии (несоответствии) указанных в уведомлении о планируемом строительстве параметров объекта индивидуального жилищного строительства (далее – ИЖС) или садового дома установленным параметрам и допустимости размещения объекта ИЖС или садового дома на земельном участке, уведомлений о соответствии (несоответствии) построенных или реконструированных объектов ИЖС или садового дома	Единица	825	964	116,85	Показатель выполнен
2021 Объем ввода индивидуального жилищного строительства, построенного населением за счет собственных и (или) кредитных средств	Тысяча квадратных метров	68,22	103	150,98	Показатель выполнен
2021 Решаем проблемы дольщиков. Сопровождение проблемных объектов до восстановления прав пострадавших граждан	Процент	0	0	100,00	Показатель выполнен

Информация достигнутых и плановых приоритетных показателей муниципальных программ



Количественные и/или качественные приоритетные показатели, характеризующие достижение целей муниципальных программ	Единица измерения	Плановое значение показателя в 2021 году	Достигнутое значение показателя за 2021 год	% исполнения планируемого значения	Пояснения причин невыполнения плановых значений
10. Развитие инженерной инфраструктуры и энергоэффективности					
2021 Количество созданных и восстановленных ВЗУ, ВНС и станций водоподготовки	Единица	2	2	100,00	Показатель выполнен
2021 Количество построенных, реконструированных, отремонтированных коллекторов (участков), канализационных насосных станций	Единица	2	2	100,00	Показатель выполнен
2021 Доля актуальных схем теплоснабжения, водоснабжения и водоотведения, программ комплексного развития систем коммунальной инфраструктуры	Процент	100	100	100,00	Показатель выполнен
2021 Количество созданных и восстановленных объектов коммунальной инфраструктуры (котельные, ЦТП, сети)	Единица	2	2	100,00	Показатель выполнен
2021 Бережливый учет - оснащенность многоквартирных домов общедомовыми приборами учета	Процент	80,04	81,05	101,26	Показатель выполнен
2021 Доля зданий, строений, сооружений муниципальной собственности, соответствующих нормальному уровню энергетической эффективности и выше (А, В, С, D)	Процент	35	42	120,00	Показатель выполнен
2021 Доля зданий, строений, сооружений органов местного самоуправления и муниципальных учреждений, оснащенных приборами учета потребляемых энергетических ресурсов	Процент	100	100	100,00	Показатель выполнен
2021 Доля многоквартирных домов с присвоенными классами энергоэффективности	Процент	50,8	51,44	101,26	Показатель выполнен

Краснодарск



Информация достигнутых и плановых приоритетных показателей муниципальных программ



Количественные и/или качественные приоритетные показатели, характеризующие достижение целей муниципальных программ	Единица измерения	Плановое значение показателя в 2021 году	Достигнутое значение показателя за 2021 год	% исполнения планируемого значения	Пояснения причин невыполнения плановых значений
14 Предпринимательство					
2021 Количество многофункциональных индустриальных парков, технологических парков, промышленных площадок	Единица	2	2	100,00	Показатель выполнен
2021 Количество привлеченных резидентов на территории многофункциональных индустриальных парков, технологических парков, промышленных площадок муниципальных образований Московской области	Единица	5	18	360,00	Показатель выполнен. Данный показатель включает резидентов-субъектов малого предпринимательства.
2021 Количество созданных рабочих мест	единиц	5880	5931	100,87	За отчетный период значение показателя превышает плановое значение. На выполнение планового значения показателя влияет реализация инвестиционных проектов, связанных с реконструкцией и модернизацией, а также со строительством новых объектов, вводимых в эксплуатацию в текущем году, создание штатных дополнительных рабочих мест на действующих предприятиях и организациях, а также регистрация на территории городского округа Красногорск новых юридических лиц и ИП.
2021 Объем инвестиций, привлеченных в основной капитал (без учета бюджетных инвестиций), на душу населения	Тысяча рублей	88,44	129,43	146,35	Показатель выполнен. Данное значение рассчитано по методике рейтинга-45 (значение показателя за 4 квартал формируется по данным статистики (по форме П-2 за период январь-сентябрь 2021 г.).
2021 Площадь территории, на которую привлечены новые резиденты	Гектар	3	3,33	111,00	Показатель выполнен
2021 Процент заполняемости многофункциональных индустриальных парков, технологических парков, промышленных площадок	Процент	45	69,05	153,44	Показатель выполнен
2021 Темп роста (индекс роста) физического объема инвестиций в основной капитал, за исключением инвестиций инфраструктурных монополий (федеральные проекты) и бюджетных ассигнований федерального бюджета	Процент	144,17	112,86	78,28	Данный показатель сравнивается с аналогичным периодом прошлого года. По прогнозу социально-экономического развития г.о. Красногорск ожидался рост инвестиций в 2021 году, в связи с чем плановое значение было установлено 144,17%. В связи с пандемией, связанной с COVID-19, многие проекты были приостановлены, что повлекло за собой низкий рост инвестиций.
2021 Увеличение среднемесячной заработной платы работников организаций, не относящихся к субъектам малого предпринимательства	Процент	105,4	117,1	111,10	За отчетный период значение показателя превышает плановое значение. Значение показателя рассчитано экспертным путем, поскольку отсутствуют основные формы отчетов государственной статистики по труду и заработной плате за январь-декабрь 2021 года. На дату составления данного отчета данные государственной статистики по форме П-4 получены: по крупным и средним организациям с численностью свыше 15 чел. - за январь-сентябрь 2021 года, по крупным и средним организациям с численностью работников до 15 чел. - за III квартал 2021 года.
2021 Доля закупок среди субъектов малого и среднего предпринимательства, социально ориентированных некоммерческих организаций, осуществляемых в соответствии с Федеральным законом от 05.04.2013 № 44-ФЗ «О контрактной системе в сфере закупок товаров, работ, услуг для обеспечения государственных и муниципальных нужд»	Процент	33	24,6	74,55	Доля закупок у субъектов малого предпринимательства и социально-ориентированных, некоммерческих организаций составила 24,6% совокупного годового объема закупок с учетом положений ст.30 44-ФЗ. Плановое значение 33%. В 2021г. были проведены закупки I уровня с условием привлечения СМП в размере 30% от НМЦК. Финансирование по заключенным по данным процедурам контрактам предусмотрено на 2021- 2022г.г. На основании ПП 1466 от 23.12.2016г. применены типовые условия контрактов для привлечения СМП. Предоставление сведений о заключении контракта с СМП Заказчику в течении 5 рабочих дней после заключения контракта. На конец отчетного периода контракты не исполнены полностью, информация о привлечении СМП Подрядчиком не предоставлена, в ЕАСУЗ отсутствует.
2021 Доля несостоявшихся торгов от общего количества объявленных торгов	Процент	40	24,6	61,50	Показатель выполнен
2021 Доля обоснованных, частично обоснованных жалоб в Федеральную антимонопольную службу (ФАС России) (от общего количества опубликованных торгов)	Процент	3,6	5,4	150,00	Плановое значение показателя не достигнуто. Такое значение показателя обусловлено большим количеством однотипных закупок (питание и охрана), основная часть жалоб по которым пришлось на начало года и изменить этот показатель в течение года не представлялось возможным.
2021 Доля общей экономии денежных средств от общей суммы состоявшихся торгов	Процент	10	5,8	58,00	Плановое значение показателя не достигнуто. Значение данного показателя обусловлено отсутствием активности Участников закупок (в основном Участники торгов делают один-два "шага" снижения НМЦК, т.е. в среднем снижение происходит в диапазоне от 0,5 до 1 процента от НМЦК; в редких случаях торги происходят более активно).
2021 Количество реализованных требований Стандарта развития конкуренции в муниципальном образовании Московской области	единиц	5	5	100,00	Показатель выполнен
2021 Среднее количество участников на состоявшихся торгах	единиц	4,2	4,6	109,52	Показатель выполнен
2021 Доля среднесписочной численности работников (без внешних совместителей) малых и средних предприятий в среднесписочной численности работников (без внешних совместителей) всех предприятий и организаций	Процент	34,62	34,68	100,17	Показатель выполнен
2021 Количество вновь созданных субъектов малого и среднего бизнеса	единиц	2742	2756	100,51	Показатель выполнен
2021 Количество самозанятых граждан, зафиксировавших свой статус, с учетом введения налогового режима для самозанятых, нарастающим итогом	Человек	6485	8119	125,20	Показатель выполнен
2021 Малый бизнес большого региона. Прирост количества субъектов малого и среднего предпринимательства на 10 тыс. населения	единиц	24,34	73,14	300,49	Показатель выполнен
2021 Число субъектов малого и среднего предпринимательства в расчете на 10 тыс. человек населения	единиц	628,32	695,64	110,71	Показатель выполнен
2021 Доля обращений по вопросу защиты прав потребителей от общего количества поступивших обращений	Процент	0,5	0,5	100,00	Показатель выполнен

Информация достигнутых и плановых приоритетных показателей муниципальных программ



Количественные и/или качественные приоритетные показатели, характеризующие достижение целей муниципальных программ	Единица измерения	Плановое значение показателя в 2021 году	Достигнутое значение показателя за 2021 год	% исполнения планируемого значения	Пояснения причин невыполнения плановых значений
12. Управление имуществом и муниципальными финансами					
2021 Доля объектов недвижимого имущества, поставленных на кадастровый учет от выявленных земельных участков с объектами без прав	Процент	50	539,47	1 078,94	Показатель выполнен
2021 Доля проведенных аукционов на право заключения договоров аренды земельных участков для субъектов малого и среднего предпринимательства к общему количеству таких торгов	Процент	20	25	125,00	Показатель выполнен
2021 Исключение незаконных решений по земле	Штука	0	103,75	0,00	Изменена методика расчета показателя, возросло количество оснований для присвоения инцидентов.
2021 Поступления доходов в бюджет муниципального образования от распоряжения земельными участками, государственная собственность на которые не разграничена	Процент	100	102	102,00	Плановое значение достигнуто
2021 Поступления доходов в бюджет муниципального образования от распоряжения муниципальным имуществом и землей	Процент	100	102,1	102,10	Плановое значение достигнуто
2021 Предоставление земельных участков многодетным семьям	Процент	100	26,18	26,18	Отсутствие свободных сформированных земельных участков для предоставления многодетным семьям. На территории Волоколамского района расположены три земельных участка, из которых после разработки и утверждения проектов планировки территорий будут сформированы участки для многодетных семей.
2021 Прирост земельного налога	Процент	100	102,1	102,10	Плановое значение достигнуто
2021 Проверка использования земель	Процент	100	100	100,00	Показатель выполнен
2021 Эффективность работы по взысканию задолженности по арендной плате за земельные участки, государственная собственность на которые не разграничена	Процент	100	101,43	101,43	Плановое значение достигнуто
2021 Эффективность работы по взысканию задолженности по арендной плате за муниципальное имущество и землю	Процент	100	8,12	8,12	Основную сумму долга составляют арендаторы, осуществляющие жилищное строительство и являющиеся банкротами. Администрация включена в реестр требований кредиторов по организациям.

Красногорск



Информация достигнутых и плановых приоритетных показателей муниципальных программ



Количественные и/или качественные приоритетные показатели, характеризующие достижение целей муниципальных программ	Единица измерения	Плановое значение показателя в 2021 году	Достигнутое значение показателя за 2021 год	% исполнения планируемого значения	Пояснения причин невыполнения плановых значений
13. Развитие институтов гражданского общества, повышение эффективности местного самоуправления и реализации молодежной политики					
2021 Информирование населения через СМИ	Процент	111,61	119,63	107,19	Показатель выполнен
2021 Наличие задолженности в муниципальный бюджет по платежам за установку и эксплуатацию рекламных конструкций	Процент	0	0	100,00	Показатель выполнен
2021 Наличие незаконных рекламных конструкций, установленных на территории муниципального образования	Процент	0	0	100,00	Показатель выполнен
2021 Уровень информированности населения в социальных сетях	балл	8	8,64	108,00	Показатель выполнен
2021 Общая численность граждан, вовлеченных центрами (сообществами, объединениями) поддержки добровольчества (волонтерства) на базе образовательных организаций, некоммерческих организаций, государственных и муниципальных учреждений, в добровольческую (волонтерскую) деятельность	Человек	38646	56826	147,04	Показатель выполнен
14. Развитие и функционирование дорожно-транспортного комплекса					
2021 Соблюдение расписания на автобусных маршрутах	Процент	90	90	100,00	Показатель выполнен
2021 ДТП. Снижение смертности от дорожно-транспортных происшествий: на дорогах федерального значения, на дорогах регионального значения, на дорогах муниципального значения, на частных дорогах, количество погибших на 100 тыс. населения	человек на 100 тыс. населения	2,22	2,20	100,91	Показатель выполнен
2021 Ремонт (капитальный ремонт) сети автомобильных дорог общего пользования местного значения	Километров на тысячу квадратных метров	25,402/177,83884	25,402/177,83884	100,00	Показатель выполнен
2021 Создание парковочного пространства на улично-дорожной сети	Место	84	98	116,67	Показатель выполнен

Красногорск



Информация достигнутых и плановых приоритетных показателей муниципальных программ



Количественные и/или качественные приоритетные показатели, характеризующие достижение целей муниципальных программ	Единица измерения	Плановое значение показателя в 2021 году	Достигнутое значение показателя за 2021 год	% исполнения планируемого значения	Пояснения причин невыполнения плановых значений
15. Цифровое муниципальное образование					
2021 Выполнение требований комфортности и доступности МФЦ	Процент	100	100	100,00	Показатель выполнен
2021 Доля граждан, имеющих доступ к получению государственных и муниципальных услуг по принципу "одного окна" по месту пребывания, в том числе в МФЦ	Процент	100	100	100,00	Показатель выполнен
2021 Доля заявителей МФЦ, ожидающих в очереди более 11 минут	Процент	0	1,9	0,00	Показатель не выполнен из-за увеличения вакансий и большого количества работников на больничных
2021 Среднее время ожидания в очереди для получения государственных (муниципальных) услуг	Минута	4,4	2,4	183,33	Показатель выполнен
2021 Уровень удовлетворенности граждан качеством предоставления государственных и муниципальных услуг	Процент	95,5	97	101,57	Показатель выполнен
2021 Доля документов служебной переписки ОМСУ муниципального образования Московской области и их подведомственных учреждений с ЦИОГВ и ГО Московской области, подведомственными ЦИОГВ и ГО Московской области организациями и учреждениями, не содержащих персональные данные и конфиденциальные сведения и направляемых исключительно в электронном виде с использованием МСЭД и средств электронной подписи	Процент	100	100	100,00	Показатель выполнен
2021 Доля муниципальных общеобразовательных организаций в муниципальном образовании Московской области, подключенных к сети Интернет на скорости: для общеобразовательных организаций, расположенных в городских населенных пунктах, – не менее 100 Мбит/с; для общеобразовательных организаций, расположенных в сельских населенных пунктах, – не менее 50 Мбит/с	Процент	100	100	100,00	Показатель выполнен
2021 Доля муниципальных учреждений культуры, обеспеченных доступом в информационно-телекоммуникационную сеть Интернет на скорости: для учреждений культуры, расположенных в городских населенных пунктах, – не менее 50 Мбит/с; для учреждений культуры, расположенных в сельских населенных пунктах, – не менее 10 Мбит/с	Процент	100	100	100,00	Показатель выполнен
2021 Доля помещений аппаратных, приведенных в соответствие со стандартом «Цифровая школа» в части ИТ-инфраструктуры государственных и муниципальных общеобразовательных организаций, реализующих программы общего образования, для обеспечения в помещениях безопасного доступа к государственным, муниципальным и иным информационным системам, информационно-телекоммуникационной сети «Интернет» и обеспечения базовой безопасности образовательного процесса	Процент	41,67	41,67	100,00	Показатель выполнен
2021 Доля работников ОМСУ муниципального образования Московской области, обеспеченных средствами электронной подписи в соответствии с установленными требованиями	Процент	100	100	100,00	Показатель выполнен
2021 Доля рабочих мест, обеспеченных необходимым компьютерным оборудованием и услугами связи в соответствии с требованиями нормативных правовых актов Московской области	Процент	100	100	100,00	Показатель выполнен
2021 Качественные услуги – Доля муниципальных (государственных) услуг, по которым нарушены регламентные сроки	Процент	2	0,61	30,50	Показатель выполнен
2021 Ответ вовремя – Доля жалоб, поступивших на портал «Добродел», по которым нарушен срок подготовки ответа	Процент	5	4,22	84,40	Показатель выполнен
2021 Отложенные решения – Доля отложенных решений от числа ответов, предоставленных на портале «Добродел» (два и более раз)	Процент	5	10,46	209,20	Не выполнение показателя обусловлено ухудшением погодных условий.
2021 Повторные обращения – Доля обращений, поступивших на портал «Добродел», по которым поступили повторные обращения	Процент	30	18,47	61,57	Показатель выполнен
2021 Процент проникновения ЕСИА в муниципальном образовании Московской области	Процент	80	80	100,00	Показатель выполнен
2021 Стоимостная доля закупаемого и (или) арендуемого ОМСУ муниципального образования Московской области отечественного программного обеспечения	Процент	75	75	100,00	Показатель выполнен
2021 Увеличение доли защищенных по требованиям безопасности информации информационных систем, используемых ОМСУ муниципального образования Московской области, в соответствии с категорией обрабатываемой информации, а также персональных компьютеров, используемых на рабочих местах работников, обеспеченных антивирусным программным обеспечением с регулярным обновлением соответствующих баз	Процент	100	100	100,00	Показатель выполнен
2021 Удобные услуги – Доля муниципальных (государственных) услуг, по которым заявления поданы в электронном виде через региональный портал государственных и муниципальных услуг	Процент	90	97	107,78	Показатель выполнен
2021 Доля многоквартирных домов, имеющих возможность пользоваться услугами проводного и мобильного доступа в информационно-телекоммуникационную сеть Интернет на скорости не менее 1 Мбит/с, предоставляемыми не менее чем 2 операторами связи, процент	Процент	87,2	87,2	100,00	Показатель выполнен
2021 Образовательные организации оснащены (обновили) компьютерным, мультимедийным презентационным оборудованием и программным обеспечением в рамках эксперимента по модернизации начального общего, основного общего и среднего общего образования, процент	Процент	42,86	42,86	100,00	Показатель выполнен

Информация достигнутых и плановых приоритетных показателей муниципальных программ



Количественные и/или качественные приоритетные показатели, характеризующие достижение целей муниципальных программ	Единица измерения	Плановое значение показателя в 2021 году	Достигнутое значение показателя за 2021 год	% выполнения планируемого значения	Пояснения причин невыполнения плановых значений
16. Архитектура и градостроительство					
2021 Количество ликвидированных самовольных, недостроенных и аварийных объектов на территории муниципального образования Московской области	единиц	12	14	116,67	Показатель выполнен
17. Формирование современной комфортной городской среды					
2021 Доля граждан, принявших участие в решении вопросов развития городской среды, от общего количества граждан в возрасте от 14 лет, проживающих в муниципальных образованиях, на территории которых реализуются проекты по созданию комфортной городской среды	Процент	15	15	100,00	Показатель выполнен
2021 Количество благоустроенных дворовых территорий	Единица	32	31	96,88	Показатель не выполнен. Один двор перенесен на 2022 год в связи с неблагоприятными погодными условиями, о чем сообщено в Министерство благоустройства МО.
2021 Количество благоустроенных общественных территорий	единиц	3	3	100,00	Показатель выполнен
2021 Количество благоустроенных общественных территорий, реализованных без привлечения средств федерального бюджета и бюджета Московской области	единиц	2	2	100,00	Показатель выполнен
2021 Количество парков культуры и отдыха на территории Московской области, в которых благоустроены зоны для досуга и отдыха населения	единиц	1	1	100,00	Показатель выполнен
2021 Количество разработанных концепций благоустройства общественных территорий	Единица	2	2	100,00	Показатель выполнен
2021 Количество разработанных проектов благоустройства общественных территорий	Единица	2	2	100,00	Показатель выполнен
2021 Количество созданных и благоустроенных парков культуры и отдыха на территории Московской области	Единица	1	1	100,00	Показатель выполнен
2021 Количество установленных детских игровых площадок	Единица	21	21	100,00	Показатель выполнен
2021 Площадь устраненных дефектов асфальтового покрытия дворовых территорий, в том числе проездов на дворовые территории, в том числе внутриквартальных проездов, в рамках проведения ямочного ремонта	Квадратный метр	126074,35	126074,35	100,00	Показатель выполнен
2021 Соответствие внешнего вида ограждений региональным требованиям	балл	9	9	100,00	Показатель выполнен
2021 Соответствие нормативу обеспеченности парками культуры и отдыха	Процент	62,5	62,5	100,00	Показатель выполнен
18. Строительство объектов социальной инфраструктуры					
2020 Количество введенных в эксплуатацию объектов дошкольного образования за счет внебюджетных источников	единиц	1	1	100,00	Показатель выполнен. Объект введен в эксплуатацию
Количество введенных в эксплуатацию объектов физической культуры и спорта за счет внебюджетных источников	Единица	1	1	100,00	Показатель выполнен. Объект введен в эксплуатацию
19. Переселение граждан из аварийного жилищного фонда					
Общая площадь аварийного фонда, подлежащая расселению до 01.09.2025, в том числе:	Тысяча квадратных метров	0	0	0,00	Расселение аварийного фонда по подпрограмме 1 в 2021 году не запланировано.
Количество граждан, переселенных из аварийного жилищного фонда, признанного таковым после 01.01.2017, переселенных по второй подпрограмме	Тысяча человек	0,045	0,045	100,00	Планируемое значение показателя достигнуто.
Количество переселённых жителей из аварийного жилищного фонда за счет внебюджетных источников	Тысяча человек	0,02	0,02	100,00	Планируемое значение показателя достигнуто.

Информация о расходах бюджета с учетом интересов целевых групп пользователей за 2021 год



№	Наименование муниципальной программы	Наименование подпрограммы	Целевая группа	НПА, которым установлены меры соц. поддержки	Наименование меры социальной поддержки	Размер поддержки (тыс. рублей)	Количество льготников (человек)	Исполнено за 2021 год (тыс. рублей)
1	Муниципальная программа городского округа Красногорск «Культура» на 2020-2024	Подпрограмма IV «Развитие профессионального искусства, гастрольно-концертной и культурно-досуговой деятельности, кинематографии Московской области»	Выдающиеся деятели культуры и искусства, молодые талантливые авторы го Красногорск	Приказ управления культуры городского округа Красногорск от 29.01.2021 № 16 "Об утверждении Положения о порядке назначения и выплаты именной муниципальной стипендии для выдающихся деятелей культуры и искусства и молодых талантливых авторов городского округа Красногорск"	Именная муниципальная стипендия для выдающихся деятелей культуры и искусства и молодых талантливых авторов городского округа Красногорск	10,0	20	200,0
2	Муниципальная программа "Образование" на 2020-2024 годы	Подпрограмма 1 "Дошкольное образование"	Один из родителей (законных представителей) ребенка, посещающего дошкольную образовательную организацию М.О., реализующую образовательную программу дошкольного образования, внесшему родительскую плату за присмотр и уход за ребенком.	Постановление Правительства Московской области от 26.05.2014 №378/17,г. Красногорск. "Об утверждении Порядка обращения за компенсацией родительской платы за присмотр и уход за детьми, осваивающими образовательные программы дошкольного образования в организациях Московской области, осуществляющих образовательную деятельность, и порядка её выплаты, Порядка расходования субвенций бюджетам муниципальных образований Московской области на выплату компенсации родительской платы за присмотр и уход за детьми, осваивающими образовательные программы дошкольного образования в организациях Московской области, осуществляющих образовательную деятельность"	Выплата компенсации родительской платы за присмотр и уход за детьми, осваивающими образовательные программы дошкольного образования в организациях Московской области, осуществляющих образовательную деятельность	20% на первого ребенка-0,4, 50% на второго ребенка-1,1, 70% на третьего и последующих детей-1,5	15 916	64 871,9
		Подпрограмма 5 "Обеспечивающая подпрограмма"	Постановление Правительства Московской области от 26.05.2014 №378/17,г. Красногорск. "Об утверждении Порядка обращения за компенсацией родительской платы за присмотр и уход за детьми, осваивающими образовательные программы дошкольного образования в организациях Московской области, осуществляющих образовательную деятельность, и порядка её выплаты, Порядка расходования субвенций бюджетам муниципальных образований Московской области на выплату компенсации родительской платы за присмотр и уход за детьми, осваивающими образовательные программы дошкольного образования в организациях Московской области, осуществляющих образовательную деятельность"	Отдельные категории работников образовательных учреждений городского округа Красногорск Московской области	Предоставление частичных компенсационных выплат за наем жилых помещений работникам образовательных учреждений городского округа Красногорск Московской области	18 000 рублей ежемесячно	83	17 763,3

Информация о расходах бюджета с учетом интересов целевых групп пользователей за 2021 год



№	Наименование муниципальной программы	Наименование подпрограммы	Целевая группа	НПА, которым установлены меры соц. поддержки	Наименование меры социальной поддержки	Размер поддержки (тыс. рублей)	Количество льготников в (человек)	Исполнено за 2021 год (тыс. рублей)
3	Муниципальная программа "Социальная защита населения" на 2020-2024 годы	Подпрограмма "Социальная поддержка граждан"	Ветераны ВОВ, участники ВОВ, ветераны боевых действий; к юбилеям 100-105-летних жителей городского округа Красногорск	Распоряжения Главы администрации городского округа Красногорск к праздничным датам, ежегодно к каждому мероприятию	Выплаты к Дням воинской славы, 9 мая, юбилеям-долгожителям - жителям городского округа Красногорск	от 2 тысяч рублей до 11 тысяч рублей ежегодно к праздникам в соответствии с распоряжением Главы городского округа Красногорск Московской области	1 294	6 603,0
			Граждане, занимавшие высшие руководящие должности в исполкоме Красногорского горсовета более 5 лет, ушедшие на пенсию по старости до 01.09.1995	Решение Совета депутатов Красногорского муниципального района от 20.12.2007 №1436/12 "Об утверждении Положения "О доплате к государственной пенсии гражданам, занимавшим высшие руководящие должности в исполнительном комитете Красногорского городского Совета депутатов""	Доплаты к пенсиям неработающим гражданам, занимавшим высшие руководящие должности в исполкоме Красногорского горсовета более 5 лет, ушедшим на пенсию по старости до 01.09.1995	2300 рублей ежемесячно	2	55,2
			Учащиеся и выпускники общеобразовательных, начальных, средних и высших профессиональных учебных заведений, в отношении которых прекращена опека (попечительство) по возрасту	Постановление администрации городского округа Красногорск от 18.10.2021 №2646/10 "Об утверждении положения об оказании мер социальной поддержки отдельным категориям граждан в н городском округе Красногорск"	Единовременные денежные выплаты учащимся и выпускникам общеобразовательных, начальных, средних и высших профессиональных учебных заведений, в отношении которых прекращена опека (попечительство) по возрасту	Учащимся и выпускникам общеобразовательных, начальных, средних и высших профессиональных учебных заведений, в отношении которых прекращена опека (попечительство) по возрасту - 15 000 рублей. Детям-сиротам, детям оставшимся без попечения родителей, а также лицам из числа детей-сирот в возрасте от 18 до 23 лет, являющихся учащимися начальных, средних и высших профессиональных учебных заведений и выпускниками государственных учреждений, прибывших на территорию г.о. Красногорск для постоянного проживания на обустройство по месту жительства - 60 000 рублей;	21	315,0
			Деятели образования, культуры и спорта городского округа Красногорск, имеющие почетные звания Российской Федерации	Постановление администрации городского округа Красногорск Московской области №901/4 от 29.04.2019 "О финансовой поддержке деятелей образования, культуры и спорта городского округа Красногорск, имеющих почетные звания Российской Федерации"	Ежемесячные выплаты лицам, имеющим почетные звания Российской Федерации и ушедшим на заслуженный отдых из муниципальных учреждений образования, культуры и спорта городского округа Красногорск	1000 рублей ежемесячно	7	76,0

Красногорск



Информация о расходах бюджета с учетом интересов целевых групп пользователей за 2021 год



№	Наименование муниципальной программы	Наименование подпрограммы	Целевая группа	НПА, которым установлены меры соц. поддержки	Наименование меры социальной поддержки	Размер поддержки (тыс. рублей)	Количество льготников (человек)	Исполнено за 2021 год (тыс. рублей)
3	Муниципальная программа "Социальная защита населения" на 2020-2024 годы	Подпрограмма "Социальная поддержка граждан"	Один из родителей, постоянно зарегистрированный вместе с ребенком на территории городского округа Красногорск (до 6 месяцев со дня рождения ребенка)	Постановление администрации городского округа Красногорск от 29.12.2017 №3191/12 "Об утверждении положения об оказании единовременной материальной помощи отдельным категориям граждан и о комиссии по оказанию единовременной материальной помощи отдельным категориям граждан городского округа Красногорск" с изменением от 05.10.21 №2536/10	Единовременное пособие при рождении ребенка	5 000 рублей единовременно	313	1 578,3
			Малообеспеченные: многодетные семьи, неполные семьи, пенсионеры старше 60 лет, инвалиды, семьи с детьми-инвалидами; семьи вышеуказанных категорий, оказавшиеся в трудной жизненной ситуации	Постановление администрации городского округа Красногорск от 29.12.2017 №3191/12 "Об утверждении положения об оказании единовременной материальной помощи отдельным категориям граждан и о комиссии по оказанию единовременной материальной помощи отдельным категориям граждан городского округа Красногорск"	Единовременная материальная помощь отдельным категориям граждан (малообеспеченные: многодетные семьи, неполные семьи, пенсионеры старше 60 лет, инвалиды, семьи с детьми-инвалидами; семьи вышеуказанных категорий, оказавшиеся в трудной жизненной ситуации)	от 6 000 рублей до 100 000 рублей в зависимости от статуса семьи, трудной жизненной ситуации (по предоставленным документам), по решению Комиссии по оказанию единовременной материальной помощи отдельным категориям граждан при администрации городского округа Красногорск	352	7 672,9
			Граждане Российской Федерации, постоянно зарегистрированные в городском округе Красногорск, нуждающиеся в проведении зубопротезирования, являющиеся инвалидами, имеющие доход, не превышающий двукратную величину прожиточного минимума, установленного в Московской области, для соответствующей основной социально-демографической группы населения; ветераны Великой Отечественной войны; лица старше 80 лет	Постановление администрации городского округа Красногорск от 30.01.2019 №114/1 "Об утверждении положения об оказании материальной помощи отдельным категориям граждан на частичное возмещение расходов по зубопротезированию и о комиссии по оказанию материальной помощи отдельным категориям граждан на частичное возмещение расходов по зубопротезированию городского округа Красногорск"	Материальная помощь отдельным категориям граждан на частичное возмещение расходов по зубопротезированию	до 50 000 рублей, по чекам	68	2 861,2
			Малообеспеченные граждане, зарегистрированные на территории городского округа Красногорск	Постановление Правительства Российской Федерации от 14.12.2005 № 761, закон Московской области от 13.07.2007 № 110/2007-ОЗ	Предоставление гражданам субсидий на оплату жилого помещения и коммунальных услуг	Расчёт производится в зависимости от совокупного дохода семьи и стандарта стоимости жилищно-коммунальных услуг.	1 951	25 016,9
			Почетные граждане городского округа Красногорск	Решение Совета депутатов городского округа Красногорск Московской области от 29 марта 2018 №416/25 "Об утверждении положения о знаках отличия городского округа Красногорск Московской области"	Ежемесячные денежные выплаты почетным гражданам	5000 руб. ежемесячно	45	2 611,0

Информация о расходах бюджета с учетом интересов целевых групп пользователей за 2021 год



№	Наименование муниципальной программы	Наименование подпрограммы	Целевая группа	НПА, которым установлены меры соц. поддержки	Наименование меры социальной поддержки	Размер поддержки (тыс. рублей)	Количество льготников (человек)	Исполнено за 2021 год (тыс. рублей)
4	Муниципальная программа "ЖИЛИЩЕ" на 2020-2024 годы	Подпрограмма "Обеспечение жильем молодых семей"	Молодые семьи	Постановление Правительства Московской области от 25.10.2016 г. №790/39 "Об утверждении государственной программы Московской области "Жилище" на 2017-2027 годы"; Постановление администрации городского округа Красногорск Московской области от 14.10.2019 №2517/10 "Об утверждении муниципальной программы городского округа Красногорск "Жилище" на 2020-2024 годы"	Реализация мероприятий по обеспечению жильем молодых семей (ФБ, ОБ, МБ)	Расчет размера социальной выплаты производится исходя из нормы общей площади жилого помещения, установленной для семей разной численности, количества членов молодой семьи и норматива стоимости 1 кв.м. общей площади жилья по го Красногорск.	9	14 323,2
5	Непрограммные расходы	-	Почетные граждане городского округа Красногорск	Решение Совета депутатов городского округа Красногорск Московской области от 29 марта 2018 №416/25 "Об утверждении положения о знаках отличия городского округа Красногорск Московской области"	Ежемесячные денежные выплаты Почетным гражданам	5 000 рублей ежемесячно	44	2 655,1
6	Муниципальная программа "Здравоохранение"	Подпрограмма "Финансовое обеспечение системы организации медицинской помощи"	Работники здравоохранения	Постановление администрации городского округа Красногорск от 27.12.2019 №3314/12 "Об утверждении Порядка предоставления частичных компенсационных выплат за наем жилых помещений отдельным категориям работников учреждений социальной сферы"	Установление медицинским и фармацевтическим работникам медицинских организаций дополнительных гарантий и мер социальной поддержки (частичная компенсация за наем жилья)	18 000 рублей ежемесячно	94	12 686,3
			Молодые специалисты здравоохранения	Постановление администрации городского округа Красногорск от 11.05.2017 № 958/5 «Об утверждении Порядка предоставления ежемесячных выплат работникам учреждений здравоохранения Московской области, расположенных на территории городского округа Красногорск, имеющим почетное звание «Заслуженный врач РФ» или «Заслуженный работник здравоохранения РФ» ; Постановление администрации городского округа Красногорск от 11.05.2017 № 957/5 «Об утверждении Порядка предоставления ежемесячных стимулирующих выплат молодым специалистам учреждений здравоохранения Московской области, расположенных на территории городского округа Красногорск»; Постановление администрации городского округа Красногорск от 11.05.2017 № 956/5 «Об утверждении Порядка предоставления ежемесячных стимулирующих выплат среднему медицинскому персоналу, предоставляющему услуги первичной медико-санитарной помощи несовершеннолетним в период обучения и воспитания в муниципальных образовательных учреждениях	Создание условий для оказания медицинской помощи населению	1000,0 рублей ежемесячно	64	275,9
			Заслуженные работники здравоохранения			1000,0 рублей ежемесячно	3	32,0
			Средний медицинский персонал, предоставляющий услуги первичной медико-санитарной помощи несовершеннолетним в период обучения и воспитания в муниципальных образовательных учреждениях			5 000 рублей ежемесячно	56,00	2531,2

Информация об общественно значимых проектах, реализуемых на территории городского округа Красногорск в 2021 году



(тыс.руб.)

Наименование проекта, место реализации проекта	Профинансировано в 2021 году	Срок ввода объекта	Результаты от реализации
Строительство станции обезжелезивания ВЗУ № 8 п. Отрадное	94 018, 20	2021г	Станция обезжелезивания ВЗУ № 8 п. Отрадное
Строительство водопровода п. Ильинское-Усово	29 575,686	2021г	Водопровод п. Ильинское-Усово
Реализация программ формирования современной городской среды в части благоустройства общественных территорий	259 844,85	2021г	Благоустроенная набережная Москвы-реки в мкр. Павшинская пойма
Строительство общеобразовательной на 550 мест по адресу: Московская область, городской округ Красногорск, р.п. Нахабино, ул. Молодёжная, д.1	252 416,97	2022г	Общеобразовательная школа на 550 мест
Строительство общеобразовательной школы на 825 мест учащихся по адресу: Московская область, Красногорский район, вблизи г. Красногорска	292 913,93	2022г	Общеобразовательная школа на 825 мест
Детский сад на 320 мест по адресу: Московская область, г.о. Красногорск, вблизи д Глухово	31 040,70	2022г	Детский сад на 320 мест
Дошкольная образовательная организация на 235 мест по адресу: Московская область, Красногорский муниципальный район, сельское поселение Отрадненское, д. Путилково, корпус 25	236 137,68	2022г	Дошкольная образовательная организация на 235 мест
ПИР и строительство пристройки к МБОУ СОШ №15 на 300 мест по адресу: Московская область, городской округ Красногорск, г. Красногорск, ул. Успенская, д.20	84 199,30	2022г	Пристройка к МБОУ СОШ №15 на 300 мест
Блок начальных классов на 300 мест, корпус 8 по адресу: Московская область, г.п. Красногорск, г. Красногорск, коммунальная зона "Красногорск – Митино»	11 515,68	2023г	Блок начальных классов на 300 мест

Красногорск



Сведения о фактическом расходовании средств резервного фонда администрации городского округа Красногорск за 2021 год



(тыс. руб.)

№	Направление средств	Сумма
1	Материальная помощь при пожаре	1075
Всего расходов		1075

Красногорск



Сведения о фактическом расходовании средств дорожного фонда администрации городского округа Красногорск за 2021 год



тыс. рублей

Наименование	План по решению о бюджете уточненный	Фактическое исполнение
Содержание автомобильных дорог общего пользования	339 082,37	327 503,69
Обслуживание сетей ливневой канализации и очистных сооружений	33 802,85	33 802,84
Ремонт автомобильных дорог общего пользования	9 694,15	9 101,49
Ремонт внутриквартальных дорог	2 530,36	2 530,36
Проектирование, строительство (реконструкция) сетей ливневой канализации	5 546,82	0,00
Капитальный ремонт дорог	32 863,00	32 388,89
Мероприятия по обеспечению безопасности дорожного движения	920,37	920,37
Софинансирование работ по капитальному ремонту и ремонту автомобильных дорог общего пользования местного значения	217 440,00	149 041,82
Софинансирование работ в целях проведения капитального ремонта и ремонта автомобильных дорог, примыкающих к территориям садоводческих, огороднических и дачных некоммерческих объединений граждан	15 179,00	11 883,71
Софинансирование работ в целях проведения капитального ремонта и ремонта автомобильных дорог, примыкающих к территориям садоводческих и огороднических некоммерческих товариществ	19 433,00	16 015,80
Создание и ремонт пешеходных коммуникаций	2 556,02	1 905,73
Ямочный ремонт асфальтового покрытия дворовых территорий	112 841,31	103 107,23
Ремонт дворовых территорий	23 235,07	21 632,56
ВСЕГО ДОРОЖНЫЙ ФОНД	815 124,30	709 834,50

Красногорск



Контактная информация



«Бюджет для граждан»
подготовлен финансовым управлением
администрации городского округа Московской области

Финансовое управление администрации городского округа Красногорск
Московской области находится по адресу:

Г. Красногорск, ул. Ленина, д. 4

Телефон 8-495-562-04-92, электронная почта finuprkmr@kradm.ru

График работы: пн.-пт. С 9-00 до 18-00;
обед с 13-00 до 14-00

Личный прием граждан осуществляется согласно графику работы финансового
управления

Информацию о бюджете можно получить на официальном сайте администрации
городского округа Красногорск по адресу: [http://krasnogorsk-
adm.ru/adm/deyatelnost/byudzhnet.html](http://krasnogorsk-adm.ru/adm/deyatelnost/byudzhnet.html)

Красногорск

