




**АДМИНИСТРАЦИЯ ГОРОДСКОГО ОКРУГА
КРАСНОГОРСК
МОСКОВСКОЙ ОБЛАСТИ**



БЮДЖЕТ ДЛЯ ГРАЖДАН
к проекту решения Совета депутатов
городского округа Красногорск
«Об исполнении бюджета городского округа Красногорск за
2020 год»

Красногорск



Основные понятия



Бюджет – форма образования и расходования денежных средств, предназначенных для финансового обеспечения задач и функций государства и местного самоуправления

Доходы бюджета – поступающие в бюджет денежные средства, за исключением средств, являющихся источниками финансирования дефицита бюджета

Расходы бюджета – выплачиваемые из бюджета денежные средства, за исключением средств, являющихся источниками финансирования дефицита бюджета

Дефицит бюджета – превышение расходов бюджета над его доходами

Профицит бюджета – превышение доходов бюджета над его расходами

Бюджетный процесс – деятельность органов государственной власти, органов местного самоуправления и иных участников бюджетного процесса по составлению и рассмотрению проектов бюджетов, утверждению и исполнению бюджетов, контролю за их исполнением, осуществлению бюджетного учета, составлению, внешней проверке, рассмотрению и утверждению бюджетной отчетности

Красногорск



Информация о выполнении основных показателей социально-экономического развития городского округа Красногорск

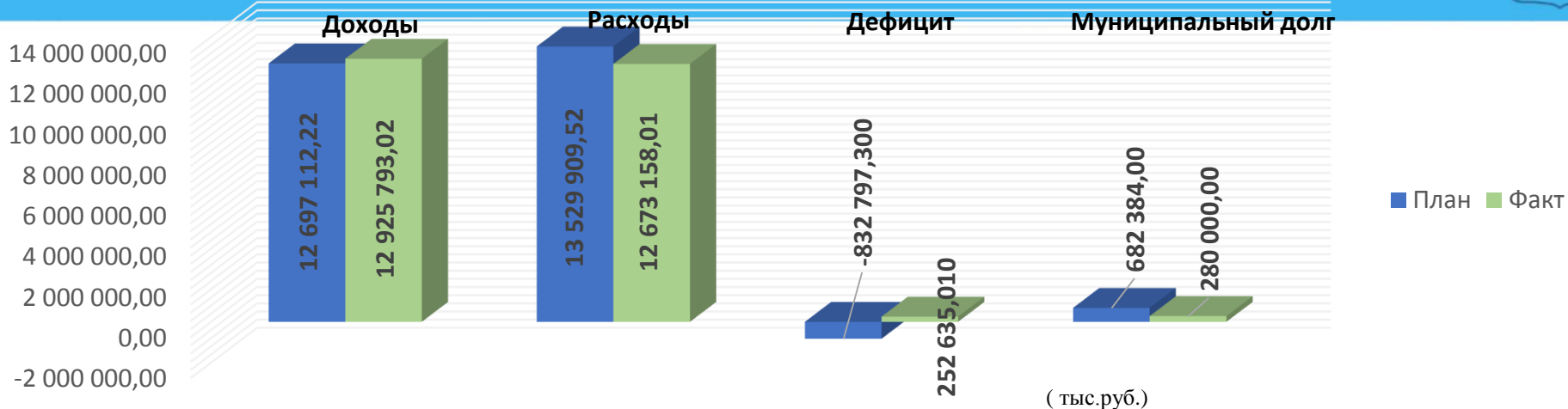


Наименование показателей	Единица измерения	План на 2020 год	Фактические значения за 2020 год	Процент выполнения	Плановые значения на 2021 год	Ожидаемое исполнение 2021 года	Процент выполнения
Численность населения на конец года	тыс. человек	275,0	275,0	100%	288,2	288,2	100%
Объем валового регионального продукта	млрд. рублей	4 550,8	4 600,0	101,1%	5 045,6	5 045,6	100%
Индекс потребительских цен	процент к соответствующему периоду предыдущему года	102,6	104,7	102%	103,6	103,6	100%
Уровень зарегистрированной безработицы (среднегодовая)	процент	0,3	3,8	в 12,7 раза	2,9	2,9	100%
Среднемесячная заработная плата	рубль	66 217,8	67 469,8	101,9%	69 923,6	69 923,6	100%
Прожиточный минимум	рубль	13 100	13 169	100,5%	13 580	13 580	100%
Ввод в эксплуатацию жилых домов, построенных за счет всех источников финансирования	тыс. кв. м общей площади	560,0	521,4	93,1%	649,0	649,0	100%

Красногорск



Информация о выполнении основных характеристик бюджета городского округа Красногорск за 2020 год

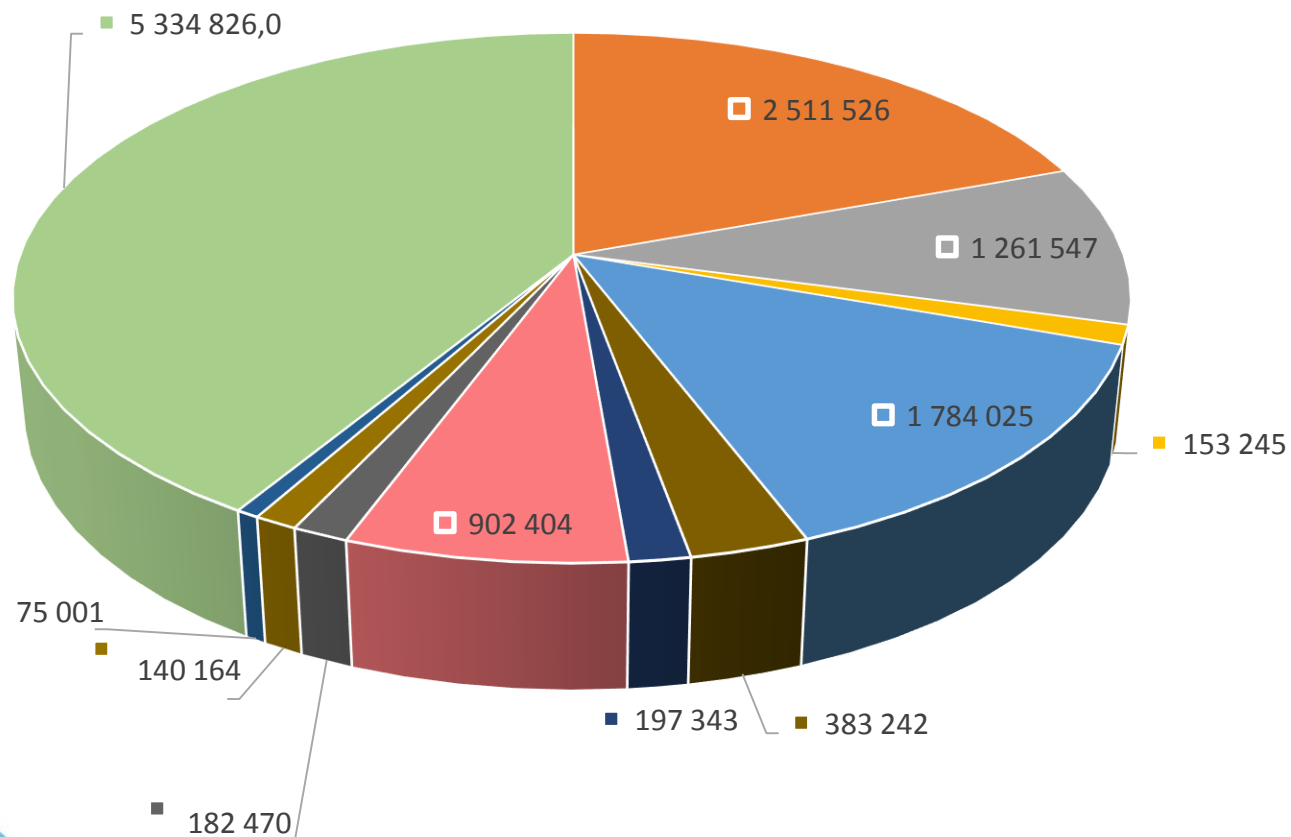


№ п/п	Наименование показателя	Уточненный план на 2020 год	Факт за 2020 год	Процент выполнения плана
1	Общий объем доходов	12 697 112,22	12 925 793,02	101,8
1.1	Налоговые и неналоговые доходы	7 245 908,00	7 590 966,00	104,8
1.2	Безвозмездные поступления	5 451 204,22	5 334 827,02	97,9
2	Общий объем расходов	13 529 909,52	12 673 158,01	93,7
3	Дефицит бюджета(-), профицит бюджета (+)	-832 797,30	252 635,01	
4	Муниципальный долг	682 384	280 000	41,0

Красногорск



Структура доходов бюджета городского округа Красногорск за 2019 год



- Налог на доходы физических лиц 2 511 526 тыс.руб. (19,43%)
- Упрощенная система налогообложения 1 261 547 тыс. руб. (9,76%)
- Единый налог на вменённый доход для отдельных видов деятельности 153 245 тыс.руб (1,19%)
- Земельный налог 1 784 025 тыс.руб.(13,8%)
- Налог на имущество физических лиц 383 242 тыс. руб.(2,96%)
- Иные налоговые доходы 197 343 тыс. руб (1,53%)
- Доходы от использования имущества 902 404 тыс. руб.(6,98%)
- Доходы от продажи материальных и нематериальных активов 182 470 тыс. руб.(1,41%)
- Штрафные санкции 140 164 тыс.руб. (1,08%)
- Иные неналоговые доходы 75 001 тыс. руб (0,58%)
- Безвозмездные поступления 5 334 826 тыс. руб (41,27%)

Красногорск

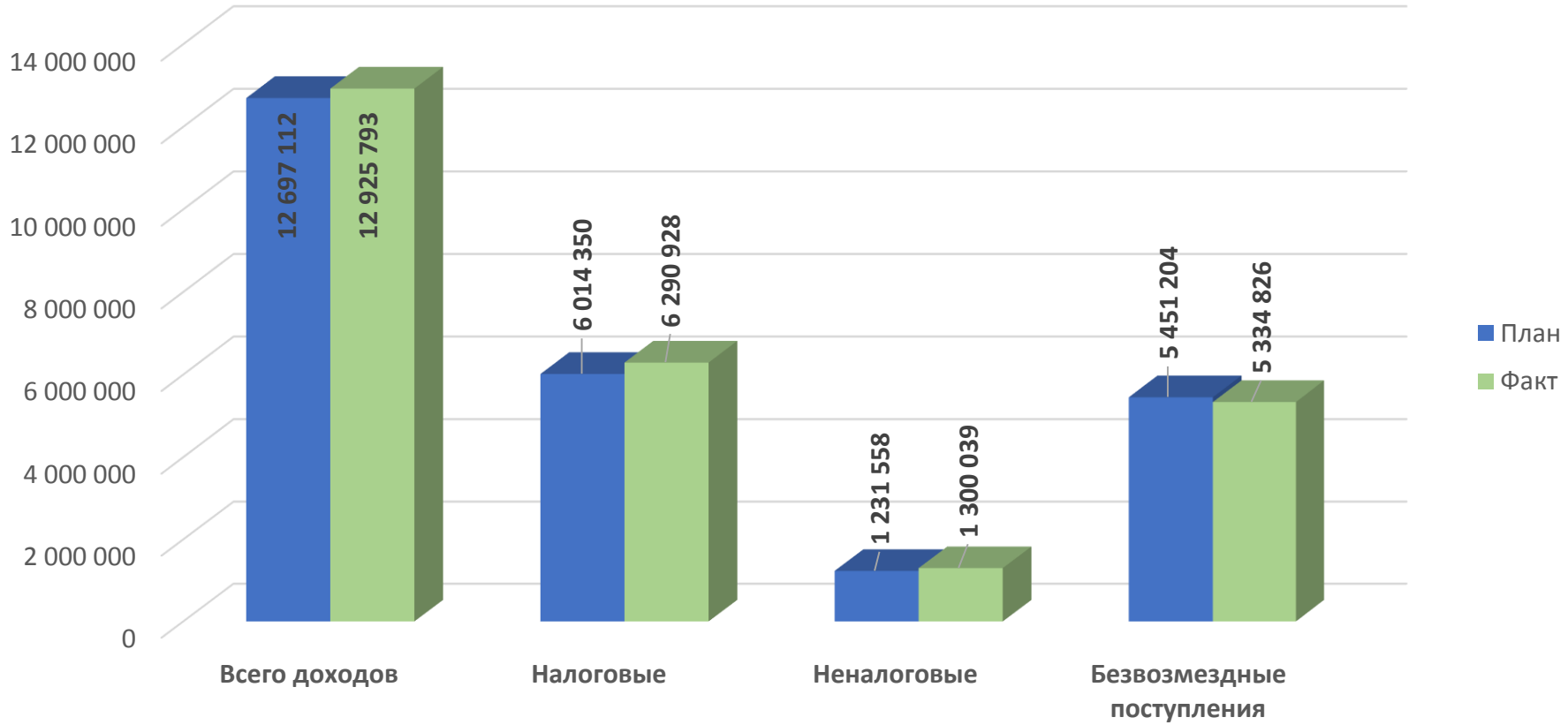


Информация об объеме и структуре доходов городского округа Красногорск за 2020 год



Код бюджетной классификации (без указания кода главного администратора доходов бюджета)	Наименование доходов	План по решению о бюджете уточненный	Фактическое исполнение	% исполнения уточненного плана
1 00 00000 00 0000 000	НАЛОГОВЫЕ И НЕНАЛОГОВЫЕ ДОХОДЫ	7 245 908,00	7 590 967,00	104,8
	НАЛОГОВЫЕ ДОХОДЫ	6 014 350,00	6 290 928,00	104,6
1 01 00000 00 0000 000	НАЛОГИ НА ПРИБЫЛЬ, ДОХОДЫ	2 340 853,00	2 511 526,00	107,3
1 01 02000 01 0000 110	Налог на доходы физических лиц	2 340 853,00	2 511 526,00	107,3
1 03 00000 00 0000 000	НАЛОГИ НА ТОВАРЫ (РАБОТЫ, УСЛУГИ), РЕАЛИЗУЕМЫЕ НА ТЕРРИТОРИИ РОССИЙСКОЙ ФЕДЕРАЦИИ	27 672,00	27 485,00	99,3
1 03 02000 01 0000 110	Акцизы по подакцизным товарам (продукции), производимым на территории Российской Федерации	27 672,00	27 485,00	99,3
1 05 00000 00 0000 000	НАЛОГИ НА СОВОКУПНЫЙ ДОХОД	1 459 912,00	1 496 171,00	102,5
1 05 01000 00 0000 110	Налог, взимаемый в связи с применением упрощенной системы налогообложения	1 232 303,00	1 261 547,00	102,4
1 05 02000 02 0000 110	Единый налог на вмененный доход для отдельных видов деятельности	149 628,00	153 245,00	102,4
1 05 03000 01 0000 110	Единый сельскохозяйственный налог	0,00	1 045,00	
1 05 04000 02 0000 110	Налог, взимаемый в связи с применением патентной системы налогообложения	77 981,00	80 334,00	103,0
1 06 00000 00 0000 000	НАЛОГИ НА ИМУЩЕСТВО	2 101 090,00	2 167 267,00	103,1
1 06 01000 00 0000 110	Налог на имущество физических лиц	367 587,00	383 242,00	104,3
1 06 06000 00 0000 110	Земельный налог	1 733 503,00	1 784 025,00	102,9
	ПРОЧИЕ НАЛОГОВЫЕ ДОХОДЫ	84 823,00	88 479,00	104,3
	НЕНАЛОГОВЫЕ ДОХОДЫ*	1 231 558,00	1 300 039,00	105,6
1 11 00000 00 0000 000	Доходы от использования имущества, находящегося в государственной и муниципальной собственности	845 446,00	902 404,00	106,7
1 12 00000 00 0000 000	Платежи при пользовании природными ресурсами	1 496,00	1 565,00	104,6
1 13 00000 00 0000 000	Доходы от оказания платных услуг (работ) и компенсации затрат государства	16 830,00	16 846,00	100,1
1 14 00000 00 0000 000	Доходы от продажи материальных и нематериальных активов	173 949,00	182 470,00	104,9
1 16 00000 00 0000 000	Штрафы, санкции, возмещение ущерба	139 440,00	140 164,00	100,5
1 17 00000 00 0000 000	Прочие неналоговые доходы	54 397,00	56 590,00	104,0
2 00 00000 00 0000 000	БЕЗВОЗМЕЗДНЫЕ ПОСТУПЛЕНИЯ	5 451 204,22	5 334 826,02	97,9
2 02 00000 00 0000 000	БЕЗВОЗМЕЗДНЫЕ ПОСТУПЛЕНИЯ ОТ ДРУГИХ БЮДЖЕТОВ БЮДЖЕТНОЙ СИСТЕМЫ РОССИЙСКОЙ ФЕДЕРАЦИИ	5 373 158,00	5 256 781,00	97,8
2 02 10000 00 0000 151	Дотации бюджетам бюджетной системы Российской Федерации	22 063,00	22 063,00	100,0
2 02 20000 00 0000 151	Субсидии бюджетам бюджетной системы Российской Федерации (межбюджетные субсидии)	1 229 270,22	1 124 612,02	91,5
2 02 30000 00 0000 151	Субвенции бюджетам бюджетной системы Российской Федерации	4 109 575,00	4 097 856,00	99,7
2 02 40000 00 0000 151	Иные межбюджетные трансферты	12 250,00	12 250,00	100,0
2 07 00000 00 0000 000	Прочие безвозмездные поступления	94,00	94,00	100,0
2 18 00000 00 0000 000	Доходы бюджетов бюджетной системы Российской Федерации от возврата бюджетами бюджетной системы Российской Федерации и организациями остатков субсидий, субвенций и иных межбюджетных трансфертов, имеющих целевое назначение, прошлых лет	361 042,00	361 042,00	100,0
2 19 00000 00 0000 000	Возврат остатков субсидий, субвенций и иных межбюджетных трансфертов, имеющих целевое назначение, прошлых лет	-283 090,00	-283 091,00	100,0
ВСЕГО ДОХОДОВ		12 697 112,22	12 925 793,02	101,8

Исполнение бюджета городского округа Красногорск по доходам за 2020 год



Красногорск



Безвозмездные поступления в бюджет городского округа Красногорск из бюджетов других уровней в 2020 году



Наименование доходов	Уточненный план на 2020 год, тыс. руб.	Фактическое исполнение за 2020г, тыс. руб.	% исполнения от годового плана	Фактическое исполнение за 2019г, тыс. руб.	Темп роста соответствующему периоду прошлых лет, %
БЕЗВОЗМЕЗДНЫЕ ПОСТУПЛЕНИЯ	5 451 204,22	5 334 827,21	97,87%	6 898 085,90	77,47%
БЕЗВОЗМЕЗДНЫЕ ПОСТУПЛЕНИЯ ОТ ДРУГИХ БЮДЖЕТОВ БЮДЖЕТНОЙ СИСТЕМЫ РОССИЙСКОЙ ФЕДЕРАЦИИ	5 373 158,47	5 256 781,29	97,83%	6 893 943,00	77,42%
Дотации бюджетам бюджетной системы Российской Федерации	22 063,40	22 063,40	100,00%	0,00	
Субсидии бюджетам бюджетной системы Российской Федерации (межбюджетные субсидии)	1 229 270,07	1 124 611,52	91,49%	2 668 561,50	
Субвенции бюджетам бюджетной системы Российской Федерации	4 109 575,00	4 097 856,38	99,71%	4 009 184,00	
Иные межбюджетные трансферты	12 250,00	12 250,00	100,00%	216 197,40	
ПРОЧИЕ БЕЗВОЗМЕЗДНЫЕ ПОСТУПЛЕНИЯ	94	94	100,00%	0	
ДОХОДЫ БЮДЖЕТОВ БЮДЖЕТНОЙ СИСТЕМЫ РОССИЙСКОЙ ФЕДЕРАЦИИ ОТ ВОЗВРАТА БЮДЖЕТАМИ БЮДЖЕТНОЙ СИСТЕМЫ РОССИЙСКОЙ ФЕДЕРАЦИИ И ОРГАНИЗАЦИЯМИ ОСТАТКОВ СУБСИДИЙ, СУБВЕНЦИЙ И ИНЫХ МЕЖБЮДЖЕТНЫХ ТРАНСФЕРТОВ, ИМЕЮЩИХ ЦЕЛЕВОЕ НАЗНАЧЕНИЕ, ПРОШЛЫХ ЛЕТ	361 041,75	361 042,43	100,00%	7 591,00	2,07%
ВОЗВРАТ ОСТАТКОВ СУБСИДИЙ, СУБВЕНЦИЙ И ИНЫХ МЕЖБЮДЖЕТНЫХ ТРАНСФЕРТОВ, ИМЕЮЩИХ ЦЕЛЕВОЕ НАЗНАЧЕНИЕ, ПРОШЛЫХ ЛЕТ	-283 090,00	-283 090,52	100,00%	-3 448,10	1,20%

Красногорск



Удельный объем налоговых и неналоговых доходов бюджета городского округа Красногорск в расчете на душу населения



(рублей)

Виды доходов	Городской округ Красногорск	В сравнении с другими муниципальными образованиями Московской области				
		Городской округ Истра	Городской округ Химки	Городской округ Мытищи	Городской округ Домодедово	Городской округ Королев
Всего, в том числе	47 784,11	57 079,63	47 633,94	44 473,90	46 688,50	40 047,54
Налоговые и неналоговые доходы	28 062,31	33 289,82	28 574,42	24 695,68	26 113,31	16 664,61
Безвозмездные поступления	19 721,81	23 789,80	19 059,53	19 778,21	20 575,19	23 382,93

Красногорск



Льготы и ставки по местным налогам в 2020 году




Ставка налога	Льготы	Нормативный правовой документ
Земельный налог с физических лиц		
В размерах от 0,3 процента до 1,5 процентов от кадастровой стоимости земельного участка в зависимости от категории земель и вида разрешенного использования	Действуют льготы, установленные статьей 395 Налогового кодекса Российской Федерации, а также льготы, установленные Решением Совета депутатов от 26.10.2017 №277/18 "О земельном налоге на территории городского округа " (с изменениями) и Решением Совета депутатов от 24.09.2020 N 403/34 "О предоставлении отдельным категориям налогоплательщиков льготы по уплате земельного налога и налога на имущество физических лиц на территории городского округа Красногорск Московской области"	Решение Совета депутатов от 26.10.2017 №277/18 "О земельном налоге на территории городского округа " (с изменениями от 25.10.2018 N 37/5, от 26.09.2019 N 233/19, от 28.11.2019 N 264/21, от 28.05.2020 N 344/28, от 24.09.2020 N 402/34, от 24.12.2020 N 462/37), Решение Совета депутатов от 24.09.2020 N 403/34 "О предоставлении отдельным категориям налогоплательщиков льготы по уплате земельного налога и налога на имущество физических лиц на территории городского округа Красногорск Московской области" (применяется к правоотношениям, возникшим с 01 марта 2020 года и действует до 31 декабря 2020 года).
Земельный налог с юридических лиц		
В размерах от 0,3 процента до 1,5 процентов от кадастровой стоимости земельного участка в зависимости от категории земель и вида разрешенного использования	Действуют льготы, установленные статьей 395 Налогового кодекса Российской Федерации, а также льготы, установленные Решением Совета депутатов от 26.10.2017 №277/18 "О земельном налоге на территории городского округа " (с изменениями)	Решение Совета депутатов от 26.10.2017 №277/18 "О земельном налоге на территории городского округа " (с изменениями от 25.10.2018 N 37/5, от 26.09.2019 N 233/19, от 28.11.2019 N 264/21, от 28.05.2020 N 344/28, от 24.09.2020 N 402/34, от 24.12.2020 N 462/37)
Налог на имущество физических лиц		
В размерах от 0,1 процента до 2,0 процентов от кадастровой стоимости объекта в зависимости от вида имущества	Действуют льготы, установленные статьей 407 Налогового кодекса Российской Федерации, а также льготы, установленные Решением Совета депутатов от 24.09.2020 N 403/34 "О предоставлении отдельным категориям налогоплательщиков льготы по уплате земельного налога и налога на имущество физических лиц на территории городского округа Красногорск Московской области"	Решение Совета депутатов от 24.09.2020 N 403/34 "О предоставлении отдельным категориям налогоплательщиков льготы по уплате земельного налога и налога на имущество физических лиц на территории городского округа Красногорск Московской области" (применяется к правоотношениям, возникшим с 01 марта 2020 года и действует до 31 декабря 2020 года).

Красногорск



Объем выпадающих доходов в связи с предоставлением налоговых льгот в 2020 году



(тыс. рублей)

№ п/п	Наименование налоговой льготы	Правовое основание	План на год	Оценка за текущий год
1	Земельный налог		183 879,55	210 072,27
1.1	Льготы налогоплательщикам-организациям:	Решение Совета депутатов №277/18 от 26.10.2017 "О земельном налоге на территории городского округа" (с изменениями), пп.4.1 - 4.3 п.4	165 282,00	188 914,72
1.2.	Льготы налогоплательщикам-физическим лицам	Решение Совета депутатов №277/18 от 26.10.2017 "О земельном налоге на территории городского округа" (с изменениями), пп.5.1.-5.13 п. 5	18 263,00	20 823,00
		Решение Совета депутатов №403/34 от 24.09.2020 "О предоставлении отдельным категориям налогоплательщиков льготы по уплате земельного налога и налога на имущество физических лиц на территории городского округа Красногорск Московской области", п.1	334,55	334,55
2	Налог на имущество физических лиц		13 155,00	13 155,00
2.1	Льготы налогоплательщикам-физическим лицам	Решение Совета депутатов №403/34 от 24.09.2020 "О предоставлении отдельным категориям налогоплательщиков льготы по уплате земельного налога и налога на имущество физических лиц на территории городского округа Красногорск Московской области", п.1	13 155,00	13 155,00
ИТОГО налоговых льгот, предоставляемых в соответствии с решениями, принятыми органами местного самоуправления Московской области			197 034,55	223 227,27

Красногорск



Распределение ассигнований по разделам и подразделам классификации расходов бюджета городского округа Красногорск за 2020 год



Наименование	РзПр	План по решению о бюджете уточненный	Фактическое исполнение	% исполнения
Общегосударственные вопросы	0100	1 597 275,6	1 442 643,6	90,32
Функционирование высшего должностного лица субъекта Российской Федерации и муниципального образования	0102	4 776,8	4 774,6	99,95
Функционирование законодательных (представительных) органов государственной власти и представительных органов муниципальных образований	0103	17 248,0	17 075,3	99,00
Функционирование Правительства Российской Федерации, высших исполнительных органов государственной власти субъектов Российской Федерации, местных администраций	0104	449 345,0	442 523,4	98,48
Обеспечение деятельности финансовых, налоговых и таможенных органов и органов финансового (финансово-бюджетного) надзора	0106	51 617,3	49 803,9	96,49
Обеспечение проведения выборов и референдумов	0107	9 410,0	9 249,0	98,29
Резервные фонды	0111	7 825,0	0,0	0,00
Другие общегосударственные вопросы	0113	1 057 053,5	919 217,4	86,96
Национальная безопасность и правоохранительная деятельность	0300	192 895,1	190 811,2	98,92
Защита населения и территории от чрезвычайных ситуаций природного и техногенного характера, гражданская оборона	0309	81 798,0	80 746,1	98,71
Другие вопросы в области национальной безопасности и правоохранительной деятельности	0314	111 097,1	110 065,0	99,07
Национальная экономика	0400	624 161,4	602 116,7	96,47
Водное хозяйство	0406	14 581,7	13 298,2	91,20
Транспорт	0408	76 398,0	75 869,3	99,31
Дорожное хозяйство (дорожные фонды)	0409	507 066,8	490 280,7	96,69
Другие вопросы в области национальной экономики	0412	26 115,0	22 668,4	86,80
Жилищно-коммунальное хозяйство	0500	2 822 429,2	2 566 552,4	90,93
Жилищное хозяйство	0501	67 730,2	60 577,6	89,44
Коммунальное хозяйство	0502	416 772,6	294 674,0	70,70
Благоустройство	0503	2 147 906,4	2 023 533,8	94,21
Другие вопросы в области жилищно-коммунального хозяйства	0505	190 020,0	187 767,0	98,81
Охрана окружающей среды	0600	40 527,0	36 224,2	89,38
Другие вопросы в области охраны окружающей среды	0605	40 527,0	36 224,2	89,38
Образование	0700	6 671 226,9	6 310 581,7	94,59
Дошкольное образование	0701	2 630 341,4	2 505 768,0	95,26
Общее образование	0702	3 428 232,8	3 195 801,1	93,22
Дополнительное образование детей	0703	453 804,0	453 629,4	99,96
Профессиональная подготовка, переподготовка и повышение квалификации	0705	350,0	347,2	99,19
Молодежная политика	0707	82 133,5	81 938,5	99,76
Другие вопросы в области образования	0709	76 365,3	73 097,6	95,72

Распределение ассигнований по разделам и подразделам классификации расходов бюджета городского округа Красногорск за 2020 год

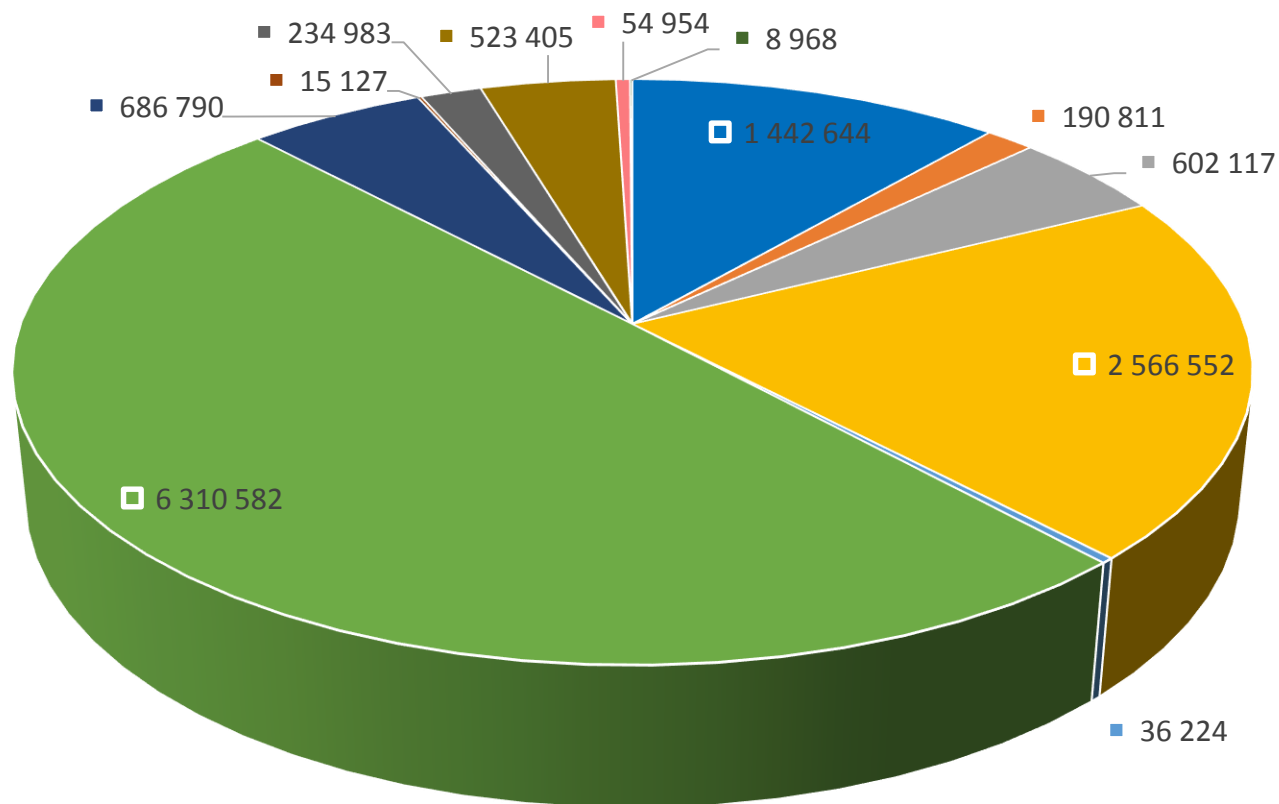


Наименование	РзПр	План по решению о бюджете уточненный	Фактическое исполнение	% исполнения
Культура, кинематография	0800	710 169,5	686 790,2	96,71
Культура	0801	691 686,5	669 680,8	96,82
Другие вопросы в области культуры, кинематографии	0804	18 483,0	17 109,4	92,57
Здравоохранение	0900	15 459,5	15 127,2	97,85
Другие вопросы в области здравоохранения	0909	15 459,5	15 127,2	97,85
Социальная политика	1000	237 426,9	234 983,2	98,97
Пенсионное обеспечение	1001	15 539,0	14 955,2	96,24
Социальное обеспечение населения	1003	113 997,0	113 112,9	99,22
Охрана семьи и детства	1004	107 890,9	106 915,1	99,10
Физическая культура и спорт	1100	523 871,2	523 405,0	99,91
Физическая культура	1101	333 561,5	333 549,0	100,00
Массовый спорт	1102	94 609,7	94 215,3	99,58
Спорт высших достижений	1103	95 700,0	95 640,7	99,94
Средства массовой информации	1200	55 463,2	54 954,2	99,08
Телевидение и радиовещание	1201	28 805,0	28 754,2	99,82
Периодическая печать и издательства	1202	18 495,4	18 495,4	100,00
Другие вопросы в области средств массовой информации	1204	8 162,8	7 704,6	94,39
Обслуживание государственного (муниципального) долга	1300	39 004,0	8 968,4	22,99
Обслуживание государственного (муниципального) внутреннего долга	1301	39 004,0	8 968,4	22,99
Итого:		13 529 909,5	12 673 158,0	93,67

Красногорск



Расходы бюджета городского округа Красногорск за 2020 год



- Общегосударственные вопросы 1 442 644 тыс. руб.(11,38%)
- Национальная безопасность и правоохранительная деятельность 190 811 тыс. руб. (1,51%)
- Национальная экономика 602 117 тыс. руб. (4,75%)
- Жилищно-коммунальное хозяйство 2 566 552 тыс. руб. (20,25%)
- Охрана окружающей среды 36 224 тыс. руб.(0,29%)
- Образование 6 310 582 тыс. руб. (49,79%)
- Культура и кинематография 686 790 тыс. руб.(5,342%)
- Здравоохранение 15 127 тыс. руб.(0,12%)
- Социальная политика 234 983 тыс. руб.(1,85%)
- Физическая культура и спорт 523 405 тыс. руб. (4,13%)
- Средства массовой информации 54 954 тыс. руб. (0,43%)
- Обслуживание муниципального долга 8 968 тыс. руб. (0,07%)

Красногорск



Расходы бюджета городского округа Красногорск за 2020 год в разрезе муниципальных программ



(тыс.руб.)

Наименование	План по решению о бюджете уточненный	Фактическое исполнение	% исполнения
01 - Муниципальная программа "Здравоохранение"	14 764,0	14 431,7	97,75
02 - Муниципальная программа "Культура"	812 749,0	789 339,6	97,12
03 - Муниципальная программа "Образование"	6 098 527,6	6 002 725,9	98,43
04 - Муниципальная программа "Социальная защита населения"	150 969,7	149 266,1	98,87
05 - Муниципальная программа "Спорт"	514 871,7	514 672,5	99,96
06 - Муниципальная программа "Развитие сельского хозяйства"	4 721,0	3 281,5	69,51
07 - Муниципальная программа "Экология и окружающая среда"	34 702,3	29 116,2	83,90
08 - Муниципальная программа "Безопасность и обеспечение безопасности жизнедеятельности населения"	258 800,1	254 865,6	98,48
09 - Муниципальная программа "Жилище"	72 175,9	72 173,4	100,00
10 - Муниципальная программа "Развитие инженерной инфраструктуры и энергоэффективности"	405 323,6	293 868,9	72,50
11 - Муниципальная программа "Предпринимательство"	20 000,0	17 631,8	88,16
12 - Муниципальная программа "Управление имуществом и муниципальными финансами"	938 025,1	856 674,4	91,33
13 - Муниципальная программа "Развитие институтов гражданского общества, повышение эффективности местного самоуправления и реализации молодежной политики"	126 303,2	118 533,4	93,85
14 - Муниципальная программа "Развитие и функционирование дорожно-транспортного комплекса"	808 425,3	770 873,3	95,35
15 - Муниципальная программа "Цифровое муниципальное образование"	297 246,0	292 449,5	98,39
16 - Муниципальная программа "Архитектура и градостроительство"	3 465,0	2 386,8	68,88
17 - Муниципальная программа "Формирование современной комфортной городской среды"	1 998 488,3	1 894 577,6	94,80
18 - Муниципальная программа "Строительство объектов социальной инфраструктуры"	413 086,8	149 364,0	36,16
95 - Руководство и управление в сфере установленных функций органов местного самоуправления	41 320,0	40 408,8	97,79
99 - Непрограммные расходы	515 945,0	406 516,9	78,79
Итого:	13 529 909,5	12 673 158,0	93,67

Красногорск



Информация достигнутых и плановых приоритетных показателей муниципальных программ



Количественные и/или качественные приоритетные показатели, характеризующие достижение целей муниципальных программ	Единица измерения	Плановое значение показателя в 2020 году	Достигнутое значение показателя за 2020 год	% исполнения планируемого значения	Пояснения причин невыполнения плановых значений
01. Здравоохранение					
Доля медицинских работников (врачей первичного звена и специалистов узкого профиля), обеспеченных жильем, из числа привлеченных и нуждающихся в жилье	Процент	100	100	100,00	
02. Культура					
Соотношение средней заработной платы работников учреждений культуры к среднемесячной начисленной заработной плате наемных работников в организациях, у индивидуальных предпринимателей и физических лиц (среднемесячному доходу от трудовой деятельности) в Московской области	Процент	100	120,4	120,40	
Увеличение на 15% числа посещений организаций культуры к уровню 2018 года	Процент	104,93	63,2	60,23	Введение на территории Московской области режима повышенной готовности для органов управления и сил Московской областной системы предупреждения и ликвидации чрезвычайных ситуаций и некоторых мерах по предотвращению распространения новой коронавирусной инфекции (2019-nCoV) на территории Московской области, в соответствии с постановлением Губернатора Московской области от 12.03.2020 № 108-ПП ограничило посещение населением организаций культуры
Доля архивных документов, переведенных в электронно-цифровую форму, от общего количества документов, находящихся на хранении в муниципальном архиве муниципального образования	Процент	4,32	4,8	111,11	
Доля архивных документов, хранящихся в муниципальном архиве в нормативных условиях, обеспечивающих их постоянное (вечное) и долговременное хранение, в общем количестве документов в муниципальном архиве	Процент	100	100	100,00	
Доля архивных фондов муниципального архива, внесенных в общеотраслевую базу данных "Архивный фонд", от общего количества архивных фондов, хранящихся в муниципальном архиве	Процент	100	100	100,00	

Красногорск



Информация достигнутых и плановых приоритетных показателей муниципальных программ



Количественные и/или качественные приоритетные показатели, характеризующие достижение целей муниципальных программ	Единица измерения	Плановое значение показателя в 2020 году	Достигнутое значение показателя за 2020 год	% исполнения планируемого значения	Пояснения причин невыполнения плановых значений
03. Образование					
Доступность дошкольного образования для детей в возрасте от полутора до трех лет	Процент	100	100	100,00	
Отношение средней заработной платы педагогических работников дошкольных образовательных организаций к средней заработной плате в общеобразовательных организациях в Московской области	Процент	119,7	103,31	86,31	Невыполнение показателя связано с низкой квалификацией педагогических сотрудников в ДОУ, открытых в 2019,2020 годах, а также с уменьшением в марте-августе 2020 года фонда оплаты труда педагогических работников за счет сокращения спроса населения на платные услуги
Отношение численности детей в возрасте от 3 до 7 лет, получающих дошкольное образование в текущем году, к сумме численности детей в возрасте от 3 до 7 лет, получающих дошкольное образование в текущем году, и численности детей в возрасте от 3 до 7 лет, находящихся в очереди на получение в текущем году дошкольного образования	Процент	100	100	100,00	
Создание дополнительных мест для детей в возрасте от 2 месяцев до 3 лет в образовательных организациях, реализующих образовательные программы дошкольного образования	Штука	100	100	100,00	
Создано не менее 90 тыс. дополнительных мест, в том числе с обеспечением необходимых условий пребывания детей с ОВЗ и детей-инвалидов, в организациях, осуществляющих образовательную деятельность по образовательным программам дошкольного образования, для детей в возрасте до трех лет за счет средств федерального бюджета, бюджетов субъектов Российской Федерации и местных бюджетов с учетом приоритетности региональных программ субъектов Российской Федерации, в том числе входящих в состав Дальневосточного и Северо-Кавказского федеральных округов	Штука	20	30	150,00	
Созданы дополнительные места в субъектах Российской Федерации для детей в возрасте от 1,5 до 3 лет любой направленности в организациях, осуществляющих образовательную деятельность (за исключением государственных и муниципальных), и у индивидуальных предпринимателей, осуществляющих образовательную деятельность по образовательным программам дошкольного образования, в том числе адаптированным, и присмотр и уход за детьми	мест	220	220	100,00	
Доля выпускников текущего года, набравших 220 баллов и более по 3 предметам, к общему количеству выпускников текущего года, сдавших ЕГЭ по 3 и более предметам	Процент	29,4	26,62	90,54	В 2020 году были внесены изменения в порядок сдачи ЕГЭ в связи со сложной эпидемиологической обстановкой, что привело к снижению значения показателя
Обновлена материально-техническая база для формирования у обучающихся современных технологических и гуманитарных навыков. Создана материально-техническая база для реализации основных и дополнительных общеобразовательных программ цифрового и гуманитарного профилей в общеобразовательных организациях, расположенных в сельской местности и малых городах (нарастающим итогом)	Тысяча единиц	0,004	0,004	100,00	
Отношение средней заработной платы педагогических работников общеобразовательных организаций общего образования к среднемесячному доходу от трудовой деятельности	Процент	105	118,09	112,47	
Доля детей в возрасте от 5 до 18 лет, охваченных дополнительным образованием	Процент	83,2	83,2	100,00	
Доля детей, привлекаемых к участию в творческих мероприятиях сферы культуры	Процент	9,6	3,45	35,94	Произошло сокращение количества творческих мероприятий в связи со сложной эпидемиологической обстановкой
Отношение средней заработной платы педагогических работников организаций дополнительного образования детей к средней заработной плате учителей в Московской области	Процент	100	103,69	103,69	
Созданы новые места в образовательных организациях различных типов для реализации дополнительных общеразвивающих программ всех направленностей (нарастающим итогом)	Тысяча единиц	1,440	1,440	100,00	
Число детей, охваченных деятельностью детских технопарков "Кванториум" (мобильных технопарков "Кванториум") и других проектов, направленных на обеспечение доступности дополнительных общеобразовательных программ естественнонаучной и технической направленностей, соответствующих приоритетным направлениям технологического развития Российской Федерации (нарастающим итогом)	Тысяча человек	0,613	2,165	353,18	
Доля педагогических работников, прошедших добровольную независимую оценку квалификации	Процент	10	20,4	204,00	

Красногорск



Информация достигнутых и плановых приоритетных показателей муниципальных программ



Количественные и/или качественные приоритетные показатели, характеризующие достижение целей муниципальных программ	Единица измерения	Плановое значение показателя в 2020 году	Достигнутое значение показателя за 2020 год	% исполнения планируемого значения	Пояснения причин невыполнения плановых значений
04. Социальная защита населения					
Активное долголетие	Процент	1,5	1,43	95,33	Недостижение показателя обусловлено сложной эпидемиологической обстановкой и введением ограничительных мер для пенсионеров
Уровень бедности	Процент	2,4	2,4	100,00	
Доступная среда - Доступность для инвалидов и других маломобильных групп населения муниципальных приоритетных объектов	Процент	72,80	74,25	101,99	
Доля детей, находящихся в трудной жизненной ситуации, охваченных отдыхом и оздоровлением в общей численности детей в возрасте от 7 до 15 лет, находящихся в трудной жизненной ситуации, подлежащих оздоровлению	Процент	27,98	73,15	261,44	
Доля детей, охваченных отдыхом и оздоровлением, в общей численности детей в возрасте от 7 до 15 лет, подлежащих оздоровлению	Процент	26,77	69,5	259,62	
Число пострадавших в результате несчастных случаев на производстве со смертельным исходом в расчете на 1000 работающих (организаций, занятых в экономике муниципального образования)	Промилле (0,1 процента)	0,063	0	100,00	
Количество СО НКО, которым оказана поддержка органами местного самоуправления всего	единиц	19	28	147,37	
Количество социально ориентированных некоммерческих организаций в сфере культуры, которым оказана поддержка органами местного самоуправления	Единица	3	8	266,67	
Количество социально ориентированных некоммерческих организаций в сфере образования, которым оказана поддержка органами местного самоуправления	единиц	6	8	133,33	
Количество социально ориентированных некоммерческих организаций в сфере охраны здоровья, которым оказана поддержка органами местного самоуправления	единиц	1	1	100,00	
Количество социально ориентированных некоммерческих организаций в сфере социальной защиты населения, которым оказана поддержка органами местного самоуправления	Единица	6	8	133,33	
Количество социально ориентированных некоммерческих организаций в сфере физической культуры и спорта, которым оказана поддержка органами местного самоуправления	единиц	3	3	100,00	
05. Спорт					
Доля жителей муниципального образования Московской области, систематически занимающихся физической культурой и спортом, в общей численности населения муниципального образования Московской области	Процент	43,6	43,6	100,00	
Доступные спортивные площадки. Доля спортивных площадок, управляемых в соответствии со стандартом их использования	Процент	70	95	135,71	
Уровень обеспеченности граждан спортивными сооружениями исходя из единовременной пропускной способности объектов спорта	Процент	23,5	23,5	100,00	

Информация достигнутых и плановых приоритетных показателей муниципальных программ



Количественные и/или качественные приоритетные показатели, характеризующие достижение целей муниципальных программ	Единица измерения	Плановое значение показателя в 2020 году	Достигнутое значение показателя за 2020 год	% исполнения планируемого значения	Пояснения причин невыполнения плановых значений
06. Развитие сельского хозяйства					
Площадь земель, обработанных от борщевика Сосновского	Гектар	110	75,9	69,00	Показатель недостигнут из-за отсутствия борщевика Сосновского на обработанных в 2019 году участках
Количество отловленных животных без владельцев	единиц	141	145	102,84	
Объем экспорта продукции АПК	Тысяча долларов	84433	84433	100,00	
07. Экология и окружающая среда					
Количество гидротехнических сооружений с неудовлетворительным и опасным уровнем безопасности, проведенных в безопасное техническое состояние	Штука	1	1	100,00	
08. Безопасность и обеспечение безопасности жизнедеятельности населения					
Благоустроим кладбища «Доля кладбищ, соответствующих Региональному стандарту»	Процент	76,92	84,62	110,01	
Доля коммерческих объектов оборудованных системами видеонаблюдения и подключенных к системе технологического обеспечения региональной общественной безопасности и оперативного управления "Безопасный регион"	Процент	25	30	120,00	
Доля подъездов многоквартирных домов, оборудованных системами видеонаблюдения и подключенных к системе технологического обеспечения региональной общественной безопасности и оперативного управления «Безопасный регион»	Процент	14	26,6	190,00	
Доля социальных объектов и мест с массовым пребыванием людей, оборудованных системами видеонаблюдения и подключенных к системе технологического обеспечения региональной общественной безопасности и оперативного управления «Безопасный регион»	Процент	90	90	100,00	
Инвентаризация мест захоронения	Процент	100	100	100,00	
Снижение общего количества преступлений, совершенных на территории муниципального образования, не менее чем на 5 % ежегодно	Количество	2614	2024	129,15	
Процент готовности муниципального образования Московской области к действиям по предназначению при возникновении чрезвычайных ситуаций (происшествий) природного и техногенного характера	Процент	75	75	100,00	
Процент исполнения органом местного самоуправления муниципального образования полномочия по обеспечению безопасности людей на воде	Процент	66	66	100,00	
Процент построения и развития систем аппаратно-программного комплекса «Безопасный город» на территории муниципального образования	Процент	100	100	100,00	
Сокращение среднего времени совместного реагирования нескольких экстренных оперативных служб на обращения населения по единому номеру «112» на территории муниципального образования	Процент	82,5	82,5	100,00	
Увеличение процента покрытия, системой централизованного оповещения и информирования при чрезвычайных ситуациях или угрозе их возникновения, населения на территории муниципального образования	Процент	97	97	100,00	
Повышение степени пожарной защищенности муниципального образования Московской области, по отношению к базовому периоду	Процент	59	59	100,00	
Увеличение процента запасов материально-технических, продовольственных, медицинских и иных средств в целях гражданской обороны	Процент	40	40	100,00	
Увеличение степени готовности к использованию по предназначению защитных сооружений и иных объектов гражданской обороны	Процент	10	10	100,00	

Информация достигнутых и плановых приоритетных показателей муниципальных программ



Количественные и/или качественные приоритетные показатели, характеризующие достижение целей муниципальных программ	Единица измерения	Плановое значение показателя в 2020 году	Достигнутое значение показателя за 2020 год	% исполнения планируемого значения	Пояснения причин невыполнения плановых значений
09. Жилище					
Встречи с дольщиками. Встречи с гражданами - участниками долевого строительства	Процент	0	0,11	0,00	Невыполнение показателя произошло по причине большого количества обращений, митингов и пикетов граждан-участников долевого строительства многоквартирных жилых домов на территории муниципального образования, которые оказывают негативное влияние при расчете показателя.
Количество земельных участков, вовлеченных в индивидуальное жилищное строительство	единиц	2	2	100,00	
Количество семей, улучшивших жилищные условия	Штука	24	24	100,00	
Количество уведомлений о соответствии (несоответствии) указанных в уведомлении о планируемом строительстве параметров объекта индивидуального жилищного строительства (далее – ИЖС) или садового дома установленным параметрам и допустимости размещения объекта ИЖС или садового дома на земельном участке, уведомлений о соответствии (несоответствии) построенных или реконструированных объектов ИЖС или садового дома	Штука	1097	1097	100,00	
Объем ввода индивидуального жилищного строительства, построенного населением за счет собственных и (или) кредитных средств	Тысяча квадратных метров	65,22	65,22	100,00	
Площадь земельных участков, вовлеченных в индивидуальное жилищное строительство	Гектар	0,28	0,28	100,00	
Решаем проблемы дольщиков. Поиск и реализация решений по обеспечению прав пострадавших граждан - участников долевого строительства	Процент	0	46,67	0,00	Сложившаяся в отношении данного показателя ситуация обусловлена несвоевременным исполнением обязательств застройщиков по договорам долевого участия.
Количество молодых семей, получивших свидетельство о праве на получение социальной выплаты	Семья	10	10	100,00	
Доля детей-сирот и детей, оставшихся без попечения родителей, лиц из числа детей-сирот и детей, оставшихся без попечения родителей, состоящих на учете на получение жилого помещения, включая лиц в возрасте от 23 лет и старше, обеспеченных жилыми помещениями за отчетный год, в общей численности детей-сирот и детей, оставшихся без попечения родителей, лиц из числа детей-сирот и детей, оставшихся без попечения родителей, включенных в список детей-сирот и детей, оставшихся без попечения родителей, лиц из их числа, которые подлежат обеспечению жилыми помещениями, в отчетном году	Процент	100	100	100,00	
Численность детей сирот и детей, оставшихся без попечения родителей, лиц из числа детей-сирот и детей, оставшихся без попечения родителей, обеспеченных благоустроенными жилыми помещениями специализированного жилищного фонда по договорам найма специализированных жилых помещений в отчетном финансовом году	Человек	6	6	100,00	
Количество свидетельств о праве на получение жилищной субсидии на приобретение жилого помещения или строительство индивидуального жилого дома, выданных семьям, имеющим семь и более детей	Штука	2	2	100,00	

Информация достигнутых и плановых приоритетных показателей муниципальных программ



Количественные и/или качественные приоритетные показатели, характеризующие достижение целей муниципальных программ	Единица измерения	Плановое значение показателя в 2020 году	Достигнутое значение показателя за 2020 год	% исполнения планируемого значения	Пояснения причин невыполнения плановых значений
10. Развитие инженерной инфраструктуры и энергоэффективности					
Количество созданных и восстановленных ВЗУ, ВНС и станций водоподготовки	Единица	3	0	0,00	В связи с переносом финансирования на 2021 год, достижение запланированного значения показателя перенесено на 2021 год
Количество построенных, реконструированных, отремонтированных коллекторов (участков), канализационных насосных станций	Единица	1	1	100,00	
Доля актуальных схем теплоснабжения, водоснабжения и водоотведения, программ комплексного развития систем коммунальной инфраструктуры	Процент	100	100	100,00	
Количество созданных и восстановленных объектов коммунальной инфраструктуры (котельные, ЦТП, сети)	Единица	1	1	100,00	
Бережливый учет - Оснащенность многоквартирных домов общедомовыми приборами учета	Процент	78,57	72,91	92,80	Недостаточное финансирование не позволило достичь запланированного значения показателя
Доля зданий, строений, сооружений муниципальной собственности, соответствующих нормальному уровню энергетической эффективности и выше (А, В, С, D)	Процент	38	42	110,53	
Доля зданий, строений, сооружений органов местного самоуправления и муниципальных учреждений, оснащенных приборами учета потребляемых энергетических ресурсов	Процент	100	100	100,00	
Доля многоквартирных домов с присвоенными классами энергоэффективности	Процент	48,3	48,3	100,00	

Красногорск



Информация достигнутых и плановых приоритетных показателей муниципальных программ



Количественные и/или качественные приоритетные показатели, характеризующие достижение целей муниципальных программ	Единица измерения	Плановое значение показателя в 2020 году	Достигнутое значение показателя за 2020 год	% исполнения планируемого значения	Пояснения причин невыполнения плановых значений
1.1. Предпринимательство					
Количество многофункциональных индустриальных парков, технологических парков, промышленных площадок	единиц	2	2	100,00	
Количество привлеченных резидентов на территории многофункциональных индустриальных парков, технологических парков, промышленных площадок муниципальных образований Московской области	единиц	10	10	100,00	
Количество созданных рабочих мест	единиц	3 192	3393	106,30	
Объем инвестиций в основной капитал, за исключением инвестиций инфраструктурных монополий (федеральные проекты) и бюджетных ассигнований федерального бюджета	Тысяча рублей	62 239 320	42 066 757,00	67,59	Итоговое значение рассчитано по официальным статистическим данным (форма П-2) за период январь-сентябрь 2020 г. Данные за период январь- декабрь 2020 года будут опубликованы в марте 2021 года.
Объем инвестиций, привлеченных в основной капитал (без учета бюджетных инвестиций), на душу населения	Тысяча рублей	88,44	88,90	100,52	
Площадь территории, на которую привлечены новые резиденты	Гектар	5,2	5,93	114,04	
Производительность труда в базовых несырьевых отраслях экономики	Процент	3,3	3,3	100,00	
Процент заполнения многофункциональных индустриальных парков, технологических парков, промышленных площадок	Процент	30	33,85	112,83	
Увеличение среднемесячной заработной платы работников организаций, не относящихся к субъектам малого предпринимательства	Процент	105,2	100,8	95,82	По оценке 2020 года невыполнение планового показателя на 4,2% по группе предприятий и организаций в категории «крупные и средние» связан с экономическими последствиями, вызванными распространением новой коронавирусной инфекции в I-III квартале 2020 года.
Доля закупок среди субъектов малого и среднего предпринимательства, социально ориентированных некоммерческих организаций, осуществляемых в соответствии с Федеральным законом от 05.04.2013 № 44-ФЗ "О контрактной системе в сфере закупок товаров, работ, услуг для обеспечения государственных и муниципальных нужд"	Процент	30	39,94	133,13	
Доля несостоявшихся торгов от общего количества объявленных торгов	Процент	40	22,95	174,29	
Доля обоснованных, частично обоснованных жалоб в Федеральную антимонопольную службу (ФАС России) (от общего количества объявленных торгов)	Процент	3,6	30,96	11,63	Процент обоснованных/частично обоснованных жалоб обусловлен большим количеством однотипных закупок (питание и охрана), а также изменением подхода ФАС к рассмотрению требований к материалам (форма-2), при этом основная часть жалоб пришлась на начало года и изменить этот показатель в течение года не представлялось возможным
Количество реализованных требований Стандарта развития конкуренции в муниципальном образовании Московской области	единиц	5	5	100,00	
Доля общей экономии денежных средств от общей суммы состоявшихся торгов	Процент	10	9,39	93,90	В текущем году объем закупок существенно сокращен, ввиду сложной экономической ситуации, сложившейся в связи с распространением новой коронавирусной инфекции, вследствие чего не удалось достигнуть установленного показателя.
Среднее количество участников на состоявшихся торгах	Единица	3,4	5,54	162,94	
Вновь созданные предприятия МСП в сфере производства или услуг	единиц	500	535	107,00	
Доля среднесписочной численности работников (без внешних совместителей) малых и средних предприятий в среднесписочной численности работников (без внешних совместителей) всех предприятий и организаций	Процент	31,50	31,5	100,00	
Количество вновь созданных субъектов МСП участниками проекта	Тысяча единиц	0,021	0,021	100,00	
Количество самозанятых граждан, зафиксировавших свой статус, с учетом введения налогового режима для самозанятых, нарастающим итогом	Человек	3000	3794	126,47	
Малый бизнес большого региона. Прирост количества субъектов малого и среднего предпринимательства на 10 тыс. населения	единиц	111,8	112,6	100,72	
Численность занятых в сфере малого и среднего предпринимательства, включая индивидуальных предпринимателей* за отчетный период (прошедший год)	Человек	51 361	51361	100,00	
Число субъектов малого и среднего предпринимательства в расчете на 10 тыс. человек населения	единиц	558,37	558,37	100,00	
Доля обращений по вопросу защиты прав потребителей от общего количества поступивших обращений	Процент	0,6	0,6	100,00	
Обеспеченность населения площадью торговых объектов	Квадратные метры на 1000 жителей	2931,9	2931,9	100,00	
Прирост площадей торговых объектов	Тысяча квадратных метров	36,4	36,4	100,00	
Прирост посадочных мест на объектах общественного питания	Посадочное место	250	250	100,00	
Прирост рабочих мест на объектах бытового обслуживания	Рабочее место	50	50	100,00	
Цивилизованная торговля (Ликвидация незаконных нестационарных торговых объектов)	балл	1200	1200	100,00	

Информация достигнутых и плановых приоритетных показателей муниципальных программ



Количественные и/или качественные приоритетные показатели, характеризующие достижение целей муниципальных программ	Единица измерения	Плановое значение показателя в 2020 году	Достигнутое значение показателя за 2020 год	% исполнения планируемого значения	Пояснения причин невыполнения плановых значений
12. Управление имуществом и муниципальными финансами					
Доля государственных и муниципальных услуг в области земельных отношений, по которым соблюдены регламентные сроки оказания услуг, к общему количеству государственных и муниципальных услуг в области земельных отношений, оказанных ОМСУ	Процент	100	96	96,00	Недостижение показателя обусловлено некорректной и несвоевременной обработкой межведомственных запросов, в том числе запросы в Росреестр, в Главархитектуру МО, длительное согласование с МВК, сбои в работе программного обеспечения (Модуль МВК)
Доля объектов недвижимого имущества, поставленных на кадастровый учет от выявленных земельных участков с объектами без прав	Процент	33	220,83	669,18	
Доля объектов недвижимости у которых адреса приведены структуре федеральной информационной адресной системе, внесены в федеральную информационную адресную систему и имеют географические координаты	Процент	100	97,18	97,18	Показатель не выполнен из-за двух объектов, по которым идентификация невозможна
Исключение незаконных решений по земле	Штука	0	0,7	0,00	Недостижение планового показателя связано с выявлением 2 инцидентов некачественно подготовленного решения при предоставлении заявителю и 23 инцидентов, допущенных органом местного самоуправления при подготовке проекта решения и направления его на согласование в Минмособлимушестве.
Поступления доходов в бюджет муниципального образования от распоряжения земельными участками, государственная собственность на которые не разграничена	Процент	100	106	106,00	
Поступления доходов в бюджет муниципального образования от распоряжения муниципальным имуществом и землей	Процент	100	110,13	110,13	
Предоставление земельных участков многодетным семьям	Процент	100	29,5	29,50	Земельные участки многодетным семьям не предоставлены в связи с тем, что сформированные и поставленные на государственный кадастровый учет земельные участки отсутствуют.
Прирост земельного налога	Процент	100	102,91	102,91	
Проверка использования земель	Процент	100	100	100,00	
Процент проведенных аукционов на право заключения договоров аренды земельных участков для субъектов малого и среднего предпринимательства от общего количества таких торгов	Процент	20	0	0,00	В 2020 году отсутствовали сформированные земельные участки для субъектов малого и среднего предпринимательства
Эффективность работы по взысканию задолженности по арендной плате за земельные участки, государственная собственность на которые не разграничена	Процент	100	111	111,00	
Эффективность работы по взысканию задолженности по арендной плате за муниципальное имущество и землю	Процент	100	39	39,00	Основную сумму долга составляют арендаторы, осуществляющие жилищное строительство и являющиеся банкротами. Администрация г.о. Красногорск Московской области включена в реестр требований кредиторов по организациям.

Красногорск



Информация достигнутых и плановых приоритетных показателей муниципальных программ



Количественные и/или качественные приоритетные показатели, характеризующие достижение целей муниципальных программ	Единица измерения	Плановое значение показателя в 2020 году	Достигнутое значение показателя за 2020 год	% исполнения планируемого значения	Пояснения причин невыполнения плановых значений
13. Развитие институтов гражданского общества, повышение эффективности местного самоуправления и реализации молодежной политики					
Информирование населения через СМИ	Процент	309,91	895,08	288,82	
Наличие задолженности в муниципальный бюджет по платежам за установку и эксплуатацию рекламных конструкций	Процент	0	0	100,00	
Наличие незаконных рекламных конструкций, установленных на территории муниципального образования	Процент	0	0	100,00	
Уровень информированности населения в социальных сетях	балл	8	8,73	109,13	
Доля молодежи, задействованной в мероприятиях по вовлечению в творческую деятельность	Процент	33	33	100,00	
Общая численность граждан, вовлеченных центрами (сообществами, объединениями) поддержки добровольчества (волонтерства) на базе образовательных организаций, некоммерческих организаций, государственных и муниципальных учреждений, в добровольческую (волонтерскую) деятельность	Миллион человек	0,014322	0,014322	100,00	
14. Развитие и функционирование дорожно-транспортного комплекса					
Доля поездок, оплаченных посредством безналичных расчетов, в общем количестве оплаченных пассажирами поездок на конец года	Процент	90	90	100,00	
Соблюдение расписания на автобусных маршрутах	Процент	90	92,2	102,44	
ДТП. Снижение смертности от дорожно-транспортных происшествий: на дорогах федерального значения, на дорогах регионального значения, на дорогах муниципального значения, на частных дорогах	единиц на 100000 человек	2,48	4,87	50,92	Запланированный показатель не выполнен. Больше количество погибших в 2020 году зафиксировано на дорогах федерального (4 человека), регионального и межмуниципального значения (8 человек). На дорогах местного значения погиб 1 человек и 1 человек на частной дороге.
Ремонт (капитальный ремонт) сети автомобильных дорог общего пользования местного значения (оценивается на конец года)	Километров на тысячу квадратных метров	12,93/90,5019	12,93/90,5019	100,00	
Создание парковочного пространства на улично-дорожной сети (оценивается на конец года)	Количество машиномест	210	210	100,00	

Красногорск



Информация достигнутых и плановых приоритетных показателей муниципальных программ



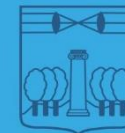
Количественные и/или качественные приоритетные показатели, характеризующие достижение целей муниципальных программ	Единица измерения	Плановое значение показателя в 2020 году	Достигнутое значение показателя за 2020 год	% исполнения планируемого значения	Пояснения причин невыполнения плановых значений
15. Цифровое муниципальное образование					
Выполнение требований комфортности и доступности МФЦ	Процент	100	98	98,00	В соответствии с требованиями Регионального стандарта, были проведены конкурсные процедуры по извещению №0848300047220000380, которые закончились без заключения контракта (победитель-уклонился).
Доля граждан, имеющих доступ к получению государственных и муниципальных услуг по принципу "одного окна" по месту пребывания, в том числе в МФЦ	Процент	100	100	100,00	
Доля заявителей, ожидающих в очереди более 11,5 минут	Процент	1	1,4	71,43	После снятия ограничительных мер, связанных с Ковид-19, произошёл наплыв посетителей в МФЦ, что не позволило достичь запланированного значения показателя
Среднее время ожидания в очереди для получения государственных (муниципальных) услуг	минут	11,5	2	575,00	
Уровень удовлетворенности граждан качеством предоставления государственных и муниципальных услуг	Процент	94,6	96,10	101,59	
Внедрена целевая модель цифровой образовательной среды в общеобразовательных организациях и профессиональных образовательных организациях во всех субъектах Российской Федерации	Штука	3	3	100,00	
Доля документов служебной переписки ОМСУ муниципального образования Московской области и их подведомственных учреждений с ЦИОГВ и ГО Московской области, подведомственными ЦИОГВ и ГО Московской области организациями и учреждениями, не содержащих персональные данные и конфиденциальные сведения и направляемых исключительно в электронном виде с использованием МСЭД и средств электронной подписи	Процент	100	100	100,00	
Доля используемых в деятельности ОМСУ муниципального образования Московской области информационно-аналитических сервисов ЕИАС ЖКХ МО	Процент	90	90	100,00	
Доля многоквартирных домов, имеющих возможность пользоваться услугами проводного и мобильного доступа в информационно-телекоммуникационную сеть Интернет на скорости не менее 1 Мбит/с, предоставляемыми не менее чем 2 операторами связи	Процент	78	78	100,00	
Доля муниципальных дошкольных образовательных организаций и муниципальных общеобразовательных организаций в муниципальном образовании Московской области, подключенных к сети Интернет на скорости: для дошкольных образовательных организаций – не менее 2 Мбит/с; для общеобразовательных организаций, расположенных в городских поселениях и городских округах, – не менее 100 Мбит/с; для общеобразовательных организаций, расположенных в сельских населенных пунктах, – не менее 50 Мбит/с	Процент	100	100	100,00	
Доля муниципальных организаций в муниципальном образовании Московской области, обеспеченных современными аппаратно-программными комплексами со средствами криптографической защиты информации	Процент	100	100	100,00	
Доля муниципальных учреждений культуры, обеспеченных доступом в информационно-телекоммуникационную сеть Интернет на скорости: для учреждений культуры, расположенных в городских населенных пунктах, – не менее 50 Мбит/с; для учреждений культуры, расположенных в сельских населенных пунктах, – не менее 10 Мбит/с	Процент	100	100	100,00	
Доля образовательных организаций, у которых есть широкополосный доступ к сети Интернет (не менее 100 Мбит/с для образовательных организаций, расположенных в городах, и не менее 50 Мбит/с для образовательных организаций, расположенных в сельских населенных пунктах и поселках городского типа), за исключением дошкольных	Процент	97,2	97,2	100,00	
Доля ОМСУ муниципального образования Московской области и их подведомственных учреждений, использующих региональные межведомственные информационные системы поддержки обеспечивающих функций и контроля результативности деятельности	Процент	98	100	102,04	
Доля работников ОМСУ муниципального образования Московской области, обеспеченных средствами электронной подписи в соответствии с установленными требованиями	Процент	100	100	100,00	
Доля рабочих мест, обеспеченных необходимым компьютерным оборудованием и услугами связи в соответствии с требованиями нормативных правовых актов Московской области	Процент	100	100	100,00	
Качественные услуги – Доля муниципальных (государственных) услуг, по которым нарушены регламентные сроки	Процент	2	0,74	270,27	
Количество современных компьютеров (со сроком эксплуатации не более семи лет) на 100 обучающихся в общеобразовательных организациях муниципального образования Московской области	Штука	13,8	13,8	100,00	
Ответ вовремя – Доля жалоб, поступивших на портал «Добродел», по которым нарушен срок подготовки ответа	Процент	5	2,67	187,27	
Отложенные решения – Доля отложенных решений от числа ответов, предоставленных на портале «Добродел» (два и более раз)	Процент	5	3,58	139,66	
Повторные обращения – Доля обращений, поступивших на портал «Добродел», по которым поступили повторные обращения	Процент	30	18,44	162,69	
Стоимостная доля закупаемого и арендуемого ОМСУ муниципального образования Московской области иностранного ПО	Процент	25	25	100,00	
Увеличение доли граждан, зарегистрированных в ЕСИА	Процент	75	64,2	85,60	Недостижение показателя обусловлено увеличением количества населения вновь заселяемых микрорайонов, гражданами, прибывшими из других регионов РФ, ранее зарегистрированными в ЕСИА
Увеличение доли граждан, использующих механизм получения государственных и муниципальных услуг в электронной форме	Процент	85	89,7	105,53	
Увеличение доли защищенных по требованиям безопасности информации информационных систем, используемых ОМСУ муниципального образования Московской области, в соответствии с категорией обрабатываемой информации, а также персональных компьютеров, используемых на рабочих местах работников, обеспеченных антивирусным программным обеспечением с регулярным обновлением соответствующих баз	Процент	97	97	100,00	

Информация достигнутых и плановых приоритетных показателей муниципальных программ



Количественные и/или качественные приоритетные показатели, характеризующие достижение целей муниципальных программ	Единица измерения	Плановое значение показателя в 2020 году	Достигнутое значение показателя за 2020 год	% исполнения планируемого значения	Пояснения причин невыполнения плановых значений
16. Архитектура и градостроительство					
Количество ликвидированных самовольных, недостроенных и аварийных объектов на территории муниципального образования Московской области	единиц	10	11	110,00	
17. Формирование современной комфортной городской среды					
Доля граждан, принявших участие в решении вопросов развития городской среды, от общего количества граждан в возрасте от 14 лет, проживающих в муниципальных образованиях, на территории которых реализуются проекты по созданию комфортной городской среды	Процент	12	12	100,00	
Количество благоустроенных дворовых территорий	Единица	240	242	100,83	
Количество разработанных концепций благоустройства общественных территорий	единиц	1	1	100,00	
Количество разработанных проектов благоустройства общественных территорий	единиц	3	3	100,00	
Количество реализованных мероприятий по благоустройству общественных территорий, в том числе: пешеходные зоны, набережные, скверы, зоны отдыха, площади, стелы, парки	Единица	2	2	100,00	
Количество созданных и благоустроенных парков культуры и отдыха на территории Московской области	Единица	1	1	100,00	
Количество установленных детских игровых площадок	единиц	2	0	0,00	В связи с введением ограничительных мер из-за Covid-19 все работы по установке детских игровых площадок были приостановлены в 2020 году. Возобновление работ планируется в 2021 году.
Площадь устраненных дефектов асфальтового покрытия дворовых территорий, в том числе проездов на дворовые территории, в том числе внутриквартальных проездов, в рамках проведения ямочного ремонта	Квадратный метр	26360,53	26360,53	100,00	
Соответствие нормативу обеспеченности парками культуры и отдыха	Процент	62,5	62,5	100,00	
Увеличение числа посетителей парков культуры и отдыха	Процент	111	111	100,00	
Количество МКД, в которых проведен капитальный ремонт в рамках региональной программы	единиц	92	12	13,04	В связи с введением ограничительных мер из-за Covid 19 основная часть работ по капитальному ремонту в МКД была перенесена на 2021 год.
Количество отремонтированных подъездов в МКД	единиц	33	0	0,00	В связи с введением ограничительных мер из-за Covid19 все работы по ремонту подъездов в МКД были перенесены с 2020 года на 2021 год
18. Строительство объектов социальной инфраструктуры					
Количество введенных в эксплуатацию объектов дошкольного образования за счет внебюджетных источников	единиц	3	3	100,00	
Количество введенных в эксплуатацию объектов дошкольного образования с ясельными группами	единиц	1	1	100,00	
19. Переселение граждан из аварийного жилищного фонда					
Количество граждан, расселенных из аварийного жилищного фонда	Тыс. чел.	0	0,016	100,00	
Количество квадратных метров расселенного аварийного жилищного фонда	Тыс. кв. м	0	0,18387	100,00	
Общая площадь аварийного фонда, подлежащая расселению до 01.09.2025, в том числе	Тыс. кв. метров	0	0,18387	100,00	
Количество переселенных жителей из аварийного жилищного фонда	Тысяча человек	0,038	0,038	100,00	

Информация о расходах бюджета с учетом интересов целевых групп пользователей за 2020 год

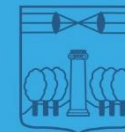


№	Наименование муниципальной программы	Наименование подпрограммы	Целевая группа	НПА, которым установлены меры соц. поддержки	Наименование меры социальной поддержки	Размер поддержки (тыс. рублей)	Количество льготников (человек)	Исполнено за 2020 год (тыс. рублей)
1	Муниципальная программа городского округа Красногорск «Культура» на 2020-2024	Подпрограмма VIII «Обеспечивающая подпрограмма»	Выдающиеся деятели культуры и искусства, молодые талантливые авторы го Красногорск	Приказ управления культуры городского округа Красногорск от 02.09.2020 № 139 "Об утверждении Положения о порядке назначения и выплаты именной муниципальной стипендии для выдающихся деятелей культуры и искусства и молодых талантливых авторов городского округа Красногорск"	Именная муниципальная стипендия для выдающихся деятелей культуры и искусства и молодых талантливых авторов городского округа Красногорск	10,0	3	30,0
2	Муниципальная программа "Образование" на 2020-2024 годы	Подпрограмма I "Дошкольное образование"	Один из родителей (законных представителей)ребенка,посещающего дошкольную образовательную организацию М.О.,реализующую образовательную программу дошкольного образования,внесшему родительскую плату за присмотр и уход за ребенком.	Постановление Правительства Московской области от 26.05.2014 №378/17,г. Красногорск. "Об утверждении Порядка обращения за компенсацией родительской платы за присмотр и уход за детьми, осваивающими образовательные программы дошкольного образования в организациях Московской области, осуществляющих образовательную деятельность, и порядка её выплаты, Порядка расходования субвенций бюджетам муниципальных образований Московской области на выплату компенсации родительской платы за присмотр и уход за детьми, осваивающими образовательные программы дошкольного образования в организациях Московской области, осуществляющих образовательную деятельность"	Выплата компенсации родительской платы за присмотр и уход за детьми, осваивающими образовательные программы дошкольного образования в организациях Московской области, осуществляющих образовательную деятельность	20% на первого ребенка-0,4, 50% на второго ребенка-1,1, 70% на третьего и последующих детей-1,5	14 819	66 397,0

Красногорск



Информация о расходах бюджета с учетом интересов целевых групп пользователей за 2020 год

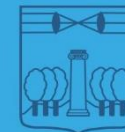


№	Наименование муниципальной программы	Наименование подпрограммы	Целевая группа	НПА, которым установлены меры соц. поддержки	Наименование меры социальной поддержки	Размер поддержки (тыс. рублей)	Количество льготников (человек)	Исполнено за 2020 год (тыс. рублей)
3	Муниципальная программа "Социальная защита населения" на 2020-2024 годы	Подпрограмма "Социальная поддержка граждан"	Ветераны ВОВ, участники ВОВ, ветераны боевых действий; к юбилеям 100-105-летних жителей городского округа Красногорск	Распоряжения Главы администрации городского округа Красногорск к праздничным датам, ежегодно к каждому мероприятию	Выплаты к Дням воинской славы, 9 мая, юбилеям-долгожителям - жителям городского округа Красногорск	от 2 тысяч рублей до 15 тысяч (к 75-летию Победы в ВОВ, только в 2020 году) рублей ежегодно к праздникам в соответствии с распоряжением Главы городского округа Красногорск Московской области	1 600	14 967,0
			Учащиеся и выпускники общеобразовательных, начальных, средних и высших профессиональных учебных заведений, в отношении которых прекращена опека (попечительство) по возрасту	Постановление администрации городского округа Красногорск от 29.12.2017 №3191/12 "Об утверждении положения об оказании единовременной материальной помощи отдельным категориям граждан и о комиссии по оказанию единовременной материальной помощи отдельным категориям граждан городского округа Красногорск"	Единовременные денежные выплаты учащимся и выпускникам общеобразовательных, начальных, средних и высших профессиональных учебных заведений, в отношении которых прекращена опека (попечительство) по возрасту	Учащимся и выпускникам общеобразовательных, начальных, средних и высших профессиональных учебных заведений, в отношении которых прекращена опека (попечительство) по возрасту - 15 000 рублей. Детям-сиротам, детям оставшимся без попечения родителей, а также лицам из числа детей-сирот в возрасте от 18 до 23 лет, являющихся учащимися начальных, средних и высших профессиональных учебных заведений и выпускниками государственных учреждений, прибывших на территорию г.о. Красногорск для постоянного проживания на обустройство по месту жительства - 60 000 рублей;	9	180,0
			Деятели образования, культуры и спорта городского округа Красногорск, имеющие почетные звания Российской Федерации	Постановление администрации городского округа Красногорск Московской области №901/4 от 29.04.2019 "О финансовой поддержке деятелей образования, культуры и спорта городского округа Красногорск, имеющих почетные звания Российской Федерации"	Ежемесячные выплаты лицам, имеющим почетные звания Российской Федерации и ушедшим на заслуженный отдых из муниципальных учреждений образования, культуры и спорта городского округа Красногорск	1000 рублей ежемесячно	7	84,0
			Один из родителей, постоянно зарегистрированный вместе с ребенком на территории городского округа Красногорск (до 6 месяцев со дня рождения ребенка)	Постановление администрации городского округа Красногорск от 29.12.2017 №3191/12 "Об утверждении положения об оказании единовременной материальной помощи отдельным категориям граждан и о комиссии по оказанию единовременной материальной помощи отдельным категориям граждан городского округа Красногорск"	Единовременное пособие при рождении ребенка	5 000 рублей единовременно	428	2 145,0

Красногорск



Информация о расходах бюджета с учетом интересов целевых групп пользователей за 2020 год



№	Наименование муниципальной программы	Наименование подпрограммы	Целевая группа	НПА, которым установлены меры соц. поддержки	Наименование меры социальной поддержки	Размер поддержки (тыс. рублей)	Количество льготников (человек)	Исполнено за 2020 год (тыс. рублей)
	Муниципальная программа "Социальная защита населения" на 2020-2024 годы	Подпрограмма "Социальная поддержка граждан"	Малообеспеченные: многодетные семьи, неполные семьи, пенсионеры старше 60 лет, инвалиды, семьи с детьми-инвалидами; семьи вышеуказанных категорий, оказавшиеся в трудной жизненной ситуации	Постановление администрации городского округа Красногорск от 29.12.2017 №3191/12 "Об утверждении положения об оказании единовременной материальной помощи отдельным категориям граждан и о комиссии по оказанию единовременной материальной помощи отдельным категориям граждан городского округа Красногорск"	Единовременная материальная помощь отдельным категориям граждан (малообеспеченные: многодетные семьи, неполные семьи, пенсионеры старше 60 лет, инвалиды, семьи с детьми-инвалидами; семьи вышеуказанных категорий, оказавшиеся в трудной жизненной ситуации)	от 6 000 рублей до 100 000 рублей в зависимости от статуса семьи, трудной жизненной ситуации (по предоставленным документам), по решению Комиссии по оказанию единовременной материальной помощи отдельным категориям граждан при администрации городского округа Красногорск	331	7 894,0
Граждане Российской Федерации, постоянно зарегистрированные в городском округе Красногорск, нуждающиеся в проведении зубопротезирования, являющиеся инвалидами, имеющие доход, не превышающий двукратную величину прожиточного минимума, установленного в Московской области, для соответствующей основной социально-демографической группы населения; ветераны Великой Отечественной войны; лица старше 80 лет			Постановление администрации городского округа Красногорск от 30.01.2019 №114/1 "Об утверждении положения об оказании материальной помощи отдельным категориям граждан на частичное возмещение расходов по зубопротезированию и о комиссии по оказанию материальной помощи отдельным категориям граждан на частичное возмещение расходов по зубопротезированию городского округа Красногорск"	Материальная помощь отдельным категориям граждан на частичное возмещение расходов по зубопротезированию	до 50 000 рублей, по чекам	97	3 645,0	
Малообеспеченные граждане, зарегистрированные на территории городского округа Красногорск			Постановление Правительства Российской Федерации от 14.12.2005 № 761, закон Московской области от 13.07.2007 № 110/2007-ОЗ	Предоставление гражданам субсидий на оплату жилого помещения и коммунальных услуг	Расчёт производится в зависимости от совокупного дохода семьи и стандарта стоимости жилищно-коммунальных услуг.	2 006	28 916,0	

Красногорск



Информация о расходах бюджета с учетом интересов целевых групп пользователей за 2020год



№	Наименование муниципальной программы	Наименование подпрограммы	Целевая группа	НПА, которым установлены меры соц. поддержки	Наименование меры социальной поддержки	Размер поддержки (тыс. рублей)	Количество льготников (человек)	Исполнено за 2020 год (тыс. рублей)
4	Мун программа "ЖИЛИЩЕ"	Подпрограмма "Обеспечение жильем молодых семей"	Молодые семьи	Постановление Правительства Московской области от 25.10.2016 г. №790/39 "Об утверждении государственной программы Московской области «Жилище» на 2017-2027 годы"; Постановление администрации городского округа Красногорск Московской области от 14.10.2019 №2517/10 "Об утверждении муниципальной программы городского округа Красногорск "Жилище" на 2020-2024 годы"	Реализация мероприятий по обеспечению жильем молодых семей (ФБ, ОБ, МБ)	Расчет размера социальной выплаты производится исходя из нормы общей площади жилого помещения, установленной для семей разной численности, количества членов молодой семьи и норматива стоимости 1 кв.м. общей площади жилья по городскому округу Красногорск.	10	14 997,5
5	Непрограммные расходы	-	Почетные граждане городского округа Красногорск	Решение Совета депутатов городского округа Красногорск Московской области от 29.марта 2018 №416/25 "Об утверждении положения о знаках отличия городского округа Красногорск Московской области"	Ежемесячные денежные выплаты Почетным гражданам	5 000 рублей ежемесячно	41	2 611,0

Красногорск



Информация об общественно значимых проектах, реализуемых на территории городского округа Красногорск в 2020 году



(тыс.руб.)

Наименование проекта, место реализации проекта	Профинансировано в 2020 году	Срок ввода объекта	Результаты от реализации
Проведение работ по разработке проекта и строительства детского сада на 125 мест по адресу: Московская область, городской округ Красногорск, в мкр. Опалиха, ул. Горького, 4	119 153,7	2020г	Объект введен в эксплуатацию
Проведение работ по разработке проекта общеобразовательной школы на 550 мест по адресу: Московская область, городской округ Красногорск, р.п. Нахабино, ул. Молодёжная, д.1	28 450,5	2021г	Выполнены проектно-изыскательские работы
Проведение работ по разработке проекта на строительство общеобразовательной школы на 825 мест учащихся по адресу: Московская область, Красногорский район, вблизи г. Красногорска	1 725,9	2021г	Корректировка проекта
ПИР на реставрацию объекта культурного наследия федерального значения «Усадьба Знаменское - Губайлово», Главный дом и его приспособление для предоставления услуг МБУДО «Центр творчества» по адресу: Московская область, городской округ Красногорск, г. Красногорск, ул. Райцентр, д.8	133 740,2	2021г	Начало СМР
Реализация программ формирования современной городской среды в части благоустройства общественных территорий (НАБЕРЕЖНАЯ Москвы реки в мкр. Павшинская пойма)	654 132,4	2020г	Благоустройство территории около Храма, береговая линия
Реконструкция канализационного коллектора с продолжением его от вантузной камеры по левому берегу р. Москвы до пешеходного моста с последующим прохождением дюкеров через реку до регулирующей камеры на правом берегу реки у пешеходного моста, г. Красногорск, мкр. Павшинская пойма	111 360,6	2020г	Объект введен в эксплуатацию
Обустройство общественных территорий	12 604,68	2020г	Обустройство площадки для скейтборда (территория "Яблоневый сквер")

Красногорск



Сведения о фактическом расходовании средств резервного фонда администрации городского округа Красногорск за 2020 год



(тыс. руб.)

№	Направление средств	Сумма
1	Материальная помощь при пожаре	150
2	Материальная помощь пострадавшим в результате подтопления	25
Всего расходов		175

Красногорск



Сведения о фактическом расходовании средств дорожного фонда администрации городского округа Красногорск за 2020 год



тыс. рублей

Наименование	План по решению о бюджете уточненный	Фактическое исполнение	% исполнения уточненного плана
Содержание автомобильных дорог общего пользования	351 217,9	342 180,1	97,43
Обслуживание сетей ливневой канализации и очистных сооружений	17 783,0	15 986,8	89,90
Ремонт автомобильных дорог общего пользования	7 657,0	7 621,1	99,53
Проектирование, строительство (реконструкция) автомобильных дорог общего пользования и объектов дорожного хозяйства местного значения	8 109,0	8 027,7	99,00
Проектирование, строительство (реконструкция) сетей ливневой канализации	11 352,3	5 805,5	51,14
Мероприятия по обеспечению безопасности дорожного движения	1 697,0	1 664,5	98,08
Софинансирование работ по капитальному ремонту и ремонту автомобильных дорог общего пользования местного значения	82 790,0	82 584,6	99,75
Ремонт дворовых территорий (в части работ по ямочному ремонту асфальтового покрытия дворовых территорий, в том числе пешеходных дорожек, тротуаров, парковок, проездов, в т.ч. проездов на дворовые территории, в том числе внутриквартальных проездов, нуждающихся в ямочном ремонте асфальтового покрытия дворовых территорий)	26 360,5	26 360,4	100,00
Содержание автомобильных дорог общего пользования	351 217,9	342 180,1	97,43
Обслуживание сетей ливневой канализации и очистных сооружений	17 783,0	15 986,8	89,90
Ремонт автомобильных дорог общего пользования	7 657,0	7 621,1	99,53
Проектирование, строительство (реконструкция) автомобильных дорог общего пользования и объектов дорожного хозяйства местного значения	8 109,0	8 027,7	99,00
Проектирование, строительство (реконструкция) сетей ливневой канализации	11 352,3	5 805,5	51,14
ВСЕГО ДОРОЖНЫЙ ФОНД	506 966,8	490 230,7	96,7%

Красногорск



Контактная информация



«Бюджет для граждан»
подготовлен Финансовым управлением
администрации городского округа Московской области

Финансовое управление Администрации городского округа Красногорск
Московской области находится по адресу:

Г. Красногорск, ул. Ленина, д. 4

Телефон 8-495-562-04-92, электронная почта finuprkmr@kradm.ru

График работы: пн.-пт. С 9-00 до 18-00;
обед с 13-00 до 14-00

Личный прием граждан осуществляется согласно графику работы Финансового
управления

Информацию о бюджете можно получить на официальном сайте Администрации
городского округа Красногорск по адресу: [http://krasnogorsk-
adm.ru/adm/deyatelnost/byudzhnet.html](http://krasnogorsk-adm.ru/adm/deyatelnost/byudzhnet.html)

Красногорск

