




**АДМИНИСТРАЦИЯ ГОРОДСКОГО ОКРУГА
КРАСНОГОРСК
МОСКОВСКОЙ ОБЛАСТИ**



БЮДЖЕТ ДЛЯ ГРАЖДАН

**к решению Совета депутатов
городского округа Красногорск**

**«О бюджете городского округа Красногорск на 2020 год
и плановый период 2021 и 2022 годов»**

Красногорск



Основные понятия



Бюджет – форма образования и расходования денежных средств, предназначенных для финансового обеспечения задач и функций государства и местного самоуправления

Доходы бюджета – поступающие в бюджет денежные средства, за исключением средств, являющихся источниками финансирования дефицита бюджета

Расходы бюджета – выплачиваемые из бюджета денежные средства, за исключением средств, являющихся источниками финансирования дефицита бюджета

Дефицит бюджета – превышение расходов бюджета над его доходами

Профицит бюджета – превышение доходов бюджета над его расходами

Бюджетный процесс – деятельность органов государственной власти, органов местного самоуправления и иных участников бюджетного процесса по составлению и рассмотрению проектов бюджетов, утверждению и исполнению бюджетов, контролю за их исполнением, осуществлению бюджетного учета, составлению, внешней проверке, рассмотрению и утверждению бюджетной отчетности

Красногорск



Основа формирования бюджета городского округа Красногорск на 2020 год и плановый период 2021 - 2022 годов



Требования Бюджетного Кодекса Российской Федерации

Муниципальные программы городского округа Красногорск
на 2020-2024 годы

Прогноз социально-экономического развития городского
округа Красногорск на 2020-2022 годы

Основные направления бюджетной политики
городского округа Красногорск на 2020-2022 годы

Красногорск



Основные показатели социально-экономического развития городского округа Красногорск



Показатели	Ед. изм.	Отчет	Оценка	План	План	План
		2018 г.	2019 г.	2020г.	2021г.	2022 г.
1. Численность постоянного населения (на конец года)	чел.	263 143	273 109	290 054	307 429	325 329
2. Естественный прирост населения	чел.	195	302	445	775	1000
3. Миграционный прирост населения	чел.	17 023	9 664	16 500	16 600	16 900
4. Объем отгруженных товаров собственного производства, выполненных работ и услуг собственными силами по промышленным видам деятельности	млн. руб.	93 586,5	100 499,9	105 301,8	110 855,7	116 628,5
5. Инвестиции в основной капитал за счет всех источников финансирования	млн. руб.	70 215,83	69 991,39	70 276,61	70 765,84	71 057,21
6. Ввод в эксплуатацию жилых домов за год	тыс. м ²	612,08	413,5	412,5	523,0	405,6
7. Уровень обеспеченности населения жильем (на конец года)	м ² / чел.	35,01	35,24	34,58	34,31	33,65
8. Оборот розничной торговли в ценах соответствующих лет	млн. руб.	160 591,1	184 679,7	207 764,7	233 112,0	261 551,7

Красногорск



Основные показатели социально-экономического развития городского округа Красногорск



Показатели	Ед. изм.	Отчет	Оценка	План	План	План
		2018 г.	2019 г.	2020 г.	2021 г.	2022 г.
9. Фонд заработной платы, всего по городскому округу	млн. руб.	72 552,1	82 249,7	91 125,9	101 091,4	112 330,5
10. Среднемесячная начисленная заработная плата работников, всего по городскому округу	руб.	62 096,3	65 370,3	68 848,9	72 681,4	76 755,5
11. Численность детей до 18 лет	чел.	57 185	59 629	63 452	67 208	71 022
12. Количество дошкольных образовательных муниципальных организаций	единица	52	52	54	61	67
13. Количество общеобразовательных муниципальных организаций	единица	33	34	36	37	37
14. Среднемесячная номинальная начисленная заработная плата педагогических работников общеобразовательных организаций	руб.	58 231,1	60 495,1	61 100,1	61 711,1	62 328,2
15. Среднемесячная номинальная начисленная заработная плата педагогических работников дошкольных образовательных организаций	руб.	57 140,9	63 328,3	64 278,2	65 242,4	66 221,0
16. Среднемесячная номинальная начисленная заработная плата педагогических работников организаций дополнительного образования детей	руб.	56 920,4	59 295,6	60 185,0	61 087,8	62 004,1
17. Среднемесячная начисленная заработная плата работников муниципальных учреждений культуры	руб.	51 211,5	54 945,0	57 100,0	59 950,0	63 245,0

Красногорск



Основные направления бюджетной политики городского округа Красногорск на 2020-2022 годы



Основными целями бюджетной политики при формировании бюджета городского округа Красногорск на 2020-2022 годы являются: обеспечение сбалансированности бюджета округа; повышение эффективности бюджетных расходов; безусловное исполнение принятых расходных обязательств городского округа Красногорск; повышение доступности и качества муниципальных услуг; дальнейшая реализация программно-целевых методов управления; повышение открытости и прозрачности бюджетного процесса.

Для достижения указанных целей будет осуществляться работа по решению задач, обеспечивающих: устойчивое социально-экономическое развитие городского округа Красногорск; реализацию дополнительных мероприятий по расширению собственной налоговой базы округа, увеличению доходного потенциала; продолжение реализации мероприятий в области повышения эффективности бюджетных расходов; создание условий для оказания качественных муниципальных услуг на основе муниципального задания.

Общий объем доходов местного бюджета на 2020 год составит 14 279 млн. рублей, в том числе безвозмездные поступления – 6 182 млн. рублей.

В плановый период доходы бюджета округа предусматриваются в сумме:

в 2021 году – 15 279 млн. рублей, с увеличением к 2020 году на 1 000 млн. рублей или 7,0 процента;

в 2022 году – 13 873 млн. рублей, с уменьшением к 2021 году на 1 406 млн. рублей или 9,2 процента (за счет снижения безвозмездных поступлений из бюджетов других уровней).

Расходы бюджета округа составят:

в 2020 году – 15 158 млн. рублей, с уменьшением к ожидаемой оценке в 2019 году на 366 млн. рублей или 2,4 процента;

в 2021 году – 15 291 млн. рублей, с увеличением к 2020 году на 133 млн. рублей или 0,9 процента;

в 2022 году – 13 874 млн. рублей, с уменьшением к 2020 году на 1 417 млн. рублей или 9,3 процента.

Формирование бюджета городского округа Красногорск на 2020 год и на плановый период 2021 и 2022 годов осуществлялось в программном модуле Web-исполнение государственной информационной системы «Региональный электронный бюджет Московской области» по форме типового бюджета муниципального образования Московской области, который предполагает стандартизацию программ, подпрограмм, основных мероприятий и направлений расходования с учетом вопросов местного значения органов местного самоуправления, установленных Федеральным законом от 06.10.2003 № 131-ФЗ «Об общих принципах организации местного самоуправления в Российской Федерации».

Красногорск



Основные направления бюджетной политики городского округа Красногорск на 2020-2022 годы



Бюджетная политика в области расходов в 2020-2022 годах будет направлена на дальнейшее развитие социальной сферы, повышение уровня и качества жизни населения, решение приоритетных для округа задач, обеспечение сбалансированности и устойчивости бюджетной системы, повышение эффективности бюджетных расходов, развитие программно-целевых методов управления.

Основные приоритеты расходов бюджета городского округа Красногорск в 2020-2022 годах определены с учетом необходимости решения неотложных проблем экономического и социального развития, достижения целевых показателей, обозначенных в указах Президента Российской Федерации, в их числе:

- обеспечение оплаты труда работникам бюджетной сферы в установленных размерах;
- повышение эффективности и качества услуг в сфере образования, культуры, спорта;
- недопущение кредиторской задолженности муниципальных учреждений по оплате коммунальных услуг и материальным затратам;
- увеличение расходов на строительство и реконструкцию социально-значимых объектов муниципальной собственности.

Расходы бюджета городского округа Красногорск на 2020-2022 годы по основным функциональным направлениям сформированы следующим образом:

В 2020 году 83,5 процента расходов бюджета округа или 12656 млн. рублей составят расходы на жилищно-коммунальное хозяйство и социально-культурную сферу (образование, социальную политику, культуру, молодежную политику, содействие здравоохранению, физическую культуру и спорт).

Дальнейшая реализация программно-целевого принципа планирования бюджета городского округа Красногорск повышает обоснованность бюджетных ассигнований, обеспечивает их большую прозрачность и наличие более широких возможностей для оценки их эффективности.

На 2020 год расходы бюджета округа в объеме 14788 млн. рублей сформированы в рамках 19 муниципальных программ. Удельный вес данных расходов в общем объеме всех расходов бюджета составляет 97,6 процента.

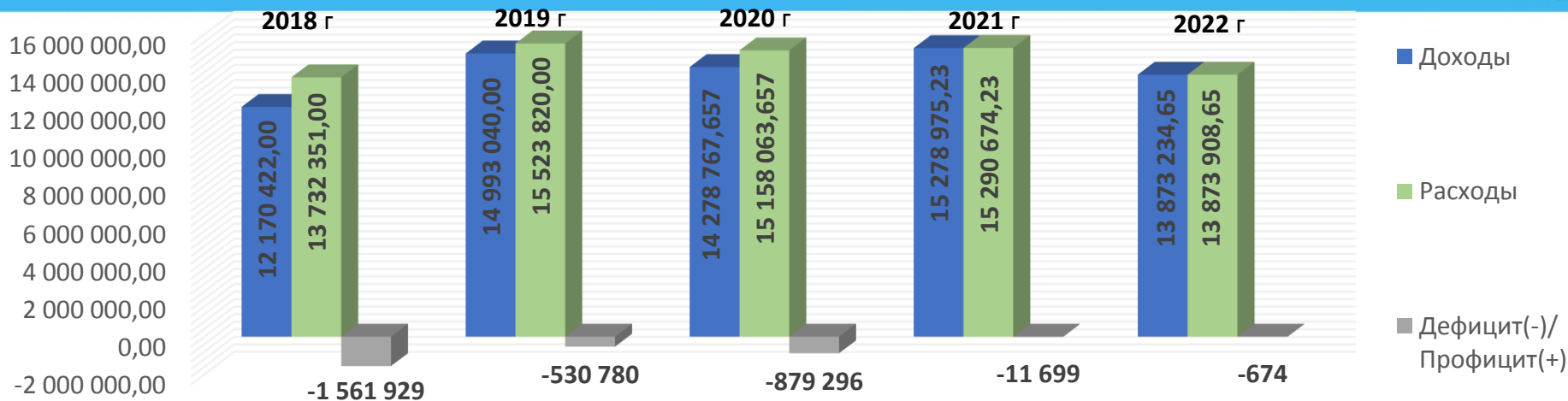
На 2021 год программные расходы бюджета округа определены в объеме 14793 млн. рублей или 98,1 процента, на 2022 год – в объеме 13175 млн. рублей или 98,1 процента в общем объеме расходов.

В бюджете городского округа на 2020 год предусмотрено осуществление финансирования в объеме расчетной величины «отрицательного» трансферта, не взимаемого в бюджет Московской области, в сумме 615 млн. рублей на строительство объектов государственных программ сверх объемов софинансирования за счет средств местного бюджета, утвержденных в государственных программах Московской области, а также объектов муниципальных программ городского округа Красногорск Московской области, финансируемых за счет средств местного бюджета.

Бюджет округа на очередной финансовый год и плановый период сформирован с дефицитом.

В качестве источников покрытия дефицита бюджета планируется использовать остатки бюджетных средств, наличие которых планируется на конец текущего года, средства от продажи акций и иных форм участия в капитале, находящихся в собственности городского округа, в сумме 45,5 млн. рублей, а также привлечение заемных ресурсов в объеме 650 млн. рублей в 2020 году, 350 млн. рублей в 2021 году и 650 млн. рублей в 2022 году, что не превышает предельно допустимого уровня в соответствии с бюджетным законодательством.

Основные характеристики бюджета городского округа Красногорск на 2018-2022 годы

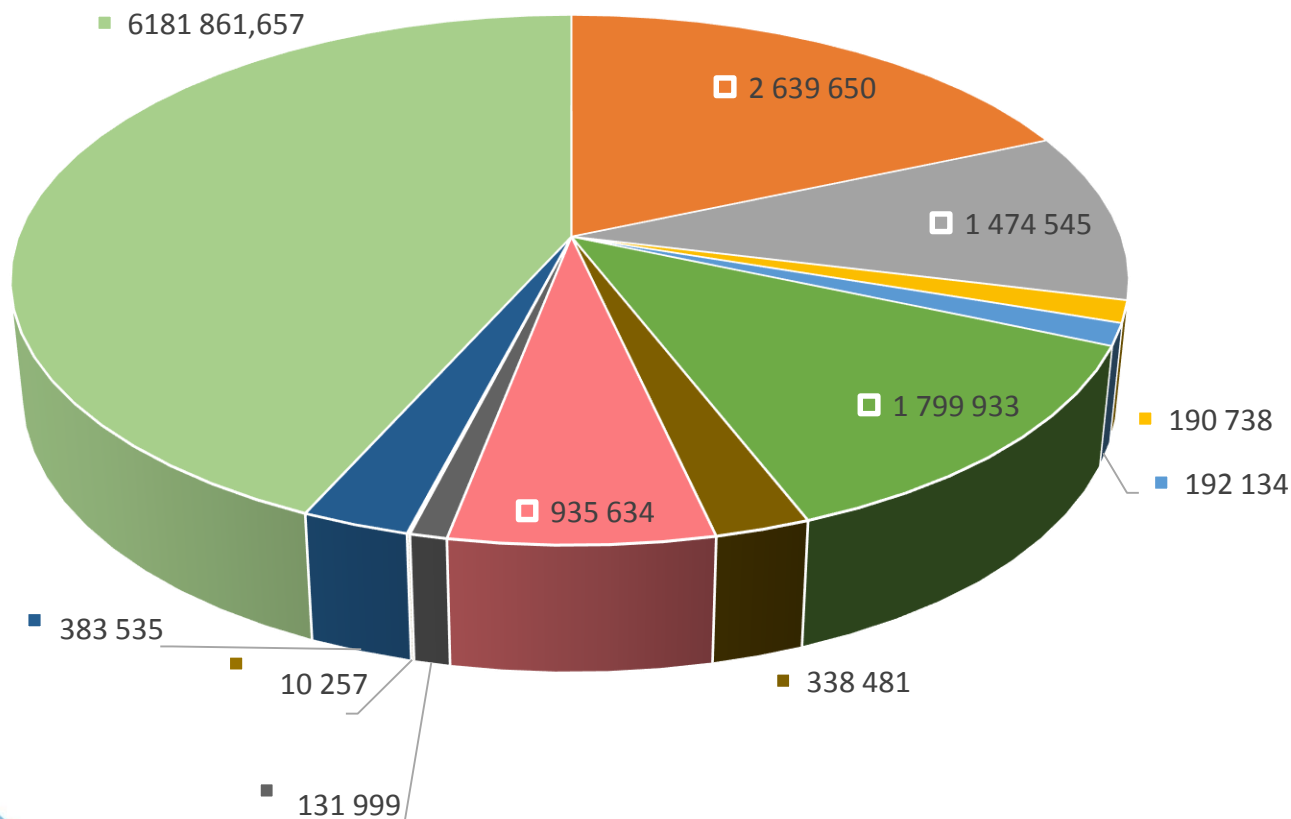


Показатели	Отчет 2018 г	Ожидаемое исполнение 2019 г	План		
			2020 г.	2021 г.	2022г.
Доходы	12 170 422,00	14 993 040,00	14 278 767,657	15 278 975,230	13 873 234,650
в т.ч. безвозмездные поступления из бюджетов других уровней	4 980 172,00	7 221 241,65	6 181 861,657	7 065 770,23	5 054 341,65
Расходы	1 3732 351,00	15 523 820,00	15 158 063,657	15 290 674,230	13 873 908,650
Дефицит (-) / Профицит (+)	-1 561 929,00	-530 780,00	-879 296,00	-11 699,00	-674,00
Муниципальный долг	0	450 000	1 100 000	1 100 000	1 000 000

Красногорск



Структура доходов бюджета городского округа Красногорск на 2020 год



- Налог на доходы физических лиц 2 639 650 руб. (18,487%)
- Упрощенная система налогообложения 1 474 545 руб. (10,327%)
- Единственный налог на вменённый доход для отдельных видов деятельности 190 738 руб (1,336%)
- Иные налоговые доходы 192 134 руб (1,346%)
- Земельный налог 1 799 933 руб.(12,606%)
- Налог на имущество физических лиц 338 481 руб.(2,371%)
- Доходы от использования имущества 935 634 руб.(6,553%)
- Доходы от продажи материальных и нематериальных активов 131 999 руб.(0,924%)
- Штрафные санкции 10 257 руб. (0,072%)
- Иные неналоговые доходы 383 535 руб (2,686%)
- Безвозмездные поступления 6 181 861,657 руб (43,294%)

Красногорск

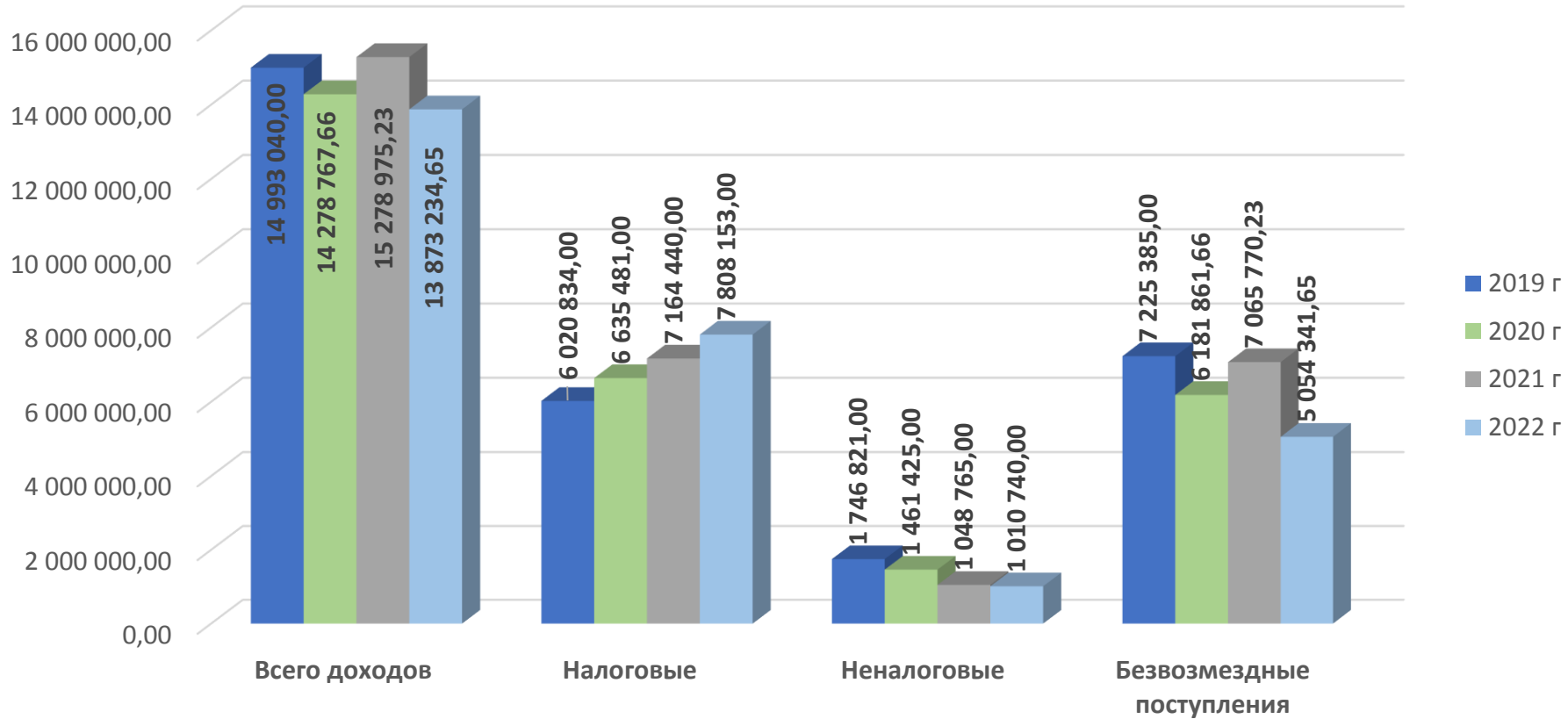


Доходы бюджета городского округа Красногорск в 2018-2022 годах



Наименование	Отчет за 2018 г.	План на 2019 г.	Ожидаемое исполнение за 2019 г.	План		
				2020 г.	2021 г.	2022 г.
Налоговые и неналоговые доходы, в т.ч.	7 190 250,00	7 958 765,00	7 771 799,00	8 096 906,000	8 213 205,00	8 818 893,00
Налог на доходы физических лиц	2 106 690,00	2 417 117,00	2 410 507,00	2 639 650,000	2 887 777,00	3 170 779,00
Упрощенная система налогообложения	938 314,00	1 192 903,00	1 140 434,00	1 474 545,000	1 826 870,00	2 157 007,00
Единый налог на вмененный доход для отдельных видов деятельности	197 310,00	183 951,00	197 564,00	190 738,000	43 809,00	0,00
Иные налоговые доходы	157 733,00	169 056,00	181 268,00	192 134,000	208 414,00	223 882,00
Земельный налог	1 741 594,00	1 720 240,00	1 799 265,00	1 799 933,000	1 842 165,00	1 883 310,00
Налог на имущество физических лиц	253 943,00	319 049,00	291 796,00	338 481,000	355 405,00	373 175,00
Доходы от использования имущества	1 128 357,00	1 134 744,00	924 251,00	935 634,000	934 949,00	934 474,00
Доходы от продажи материальных и нематериальных активов	194 546,00	373 778,00	351 966,00	131 999,000	90 448,00	52 363,00
Штрафные санкции	380 754,00	300 803,00	305 855,00	10 257,000	10 766,00	11 301,00
Иные неналоговые доходы	91 009,00	147 124,00	168 893,00	383 535,000	12 602,00	12 602,00
Безвозмездные поступления	4 980 172,00	7 191 434,65	7 221 241,00	6 181 861,657	7 065 770,23	5 054 341,65
Всего доходов	12 170 422,00	15 150 199,65	14 993 040,00	14 278 767,657	15 278 975,23	13 873 234,65

Доходы бюджета городского округа Красногорск в 2019-2022 годах



Красногорск



Безвозмездные поступления в бюджет городского округа Красногорск из бюджетов других уровней в 2018-2022 годах



	2018 год	2019 год	2020 год	2021 год	2022 год
Безвозмездные поступления от других бюджетов бюджетной системы Российской Федерации, в т.ч.:	4 990 459,02	7 187 290,65	6 181 861,657	7 065 770,23	5 054 341,65
субсидии	1 255 048,49	2 958 630,65	2 135 613,657	3 018 392,23	989 634,65
субвенции	3 664 615,14	4 070 317	4 046 248	4 046 878	4 062 707
Иные межбюджетные трансферты	70 795,39	158 343	0	500	2 000

Красногорск



Удельный объем налоговых и неналоговых доходов бюджета городского округа Красногорск в расчете на душу населения (по состоянию на 01.10.2019г)



(рублей)

Виды доходов	Городской округ Красногорск	В сравнении с другими муниципальными образованиями Московской области			
		Городской округ Истра	Городской округ Химки	Городской округ Мытищи	Городской округ Домодедово
Всего, в том числе	36 272,78	40 213,97	30 964,42	31 229,59	32 778,34
Налоговые и неналоговые доходы	19 747,88	23 034,07	19 306,80	17 260,03	18 234,85
Безвозмездные поступления	16 524,91	17 179,90	11 657,61	13 969,56	14 543,49

Красногорск



Перечень налоговых льгот и оценка потерь бюджета городского округа Красногорск от их предоставления в 2020 -2022 годах



(тыс. рублей)

№ п/п	Наименование налоговой льготы	Правовое основание, устанавливающее налоговые льготы и ставки налогов	План на год	Оценка за текущий год
1	Земельный налог		183 545,00	176 754,00
1.1	льготы налогоплательщикам-организациям	Решение Совета депутатов городского округа Красногорск МО от 26.10.2017 N 277/18 "О земельном налоге на территории городского округа Красногорск Московской области", п.4	165 282,00	158 491,00
1.2.	льготы налогоплательщикам-физическим лицам	Решение Совета депутатов городского округа Красногорск МО от 26.10.2017 N 277/18 "О земельном налоге на территории городского округа Красногорск Московской области", п.5	18 263,00	18 263,00
ИТОГО налоговых льгот, предоставляемых в соответствии с решениями, принятыми органами местного самоуправления Московской области			183 545,00	176 754,00

Красногорск



Расходы бюджета городского округа Красногорск в 2018-2022 годах

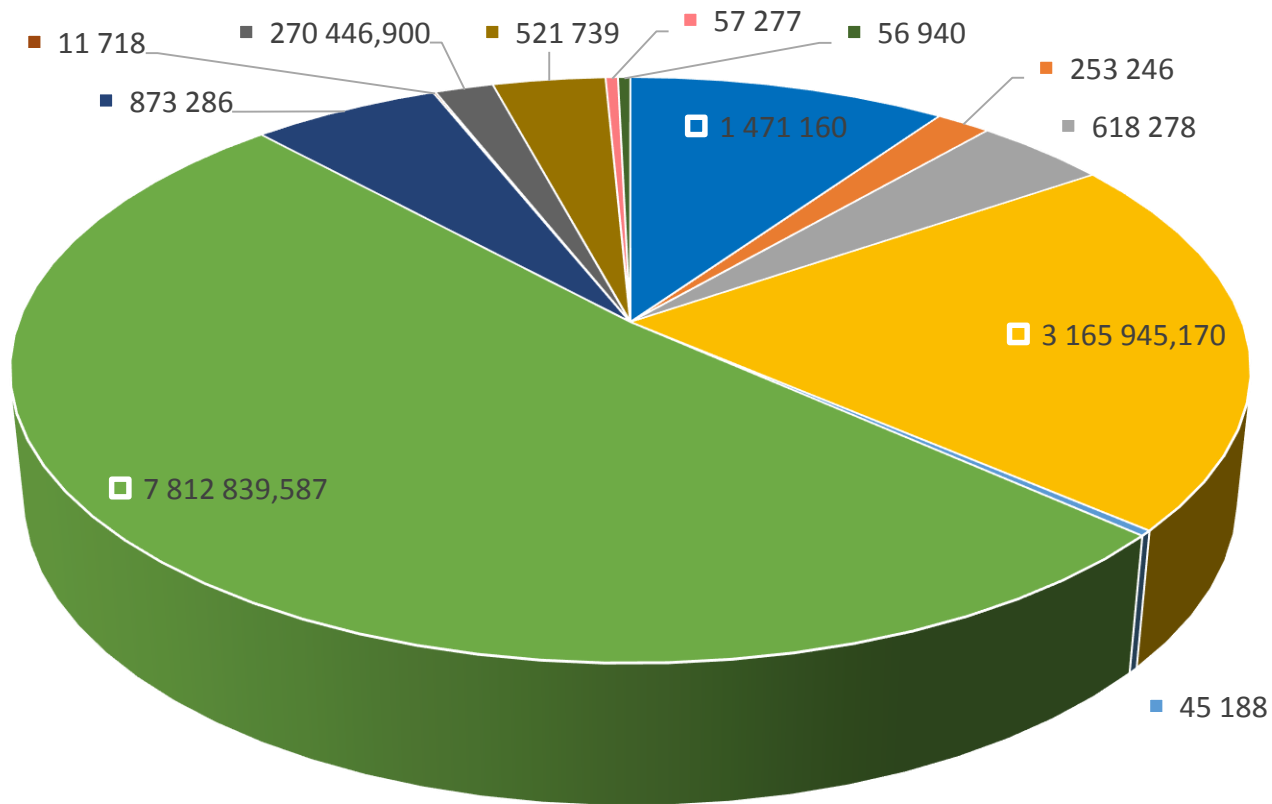


Наименование	Отчет за 2018 год	Ожидаемое исполнение 2019 год	План		
			2020 г.	2021 г.	2022 г.
Общегосударственные вопросы	1 025 559	1 111 71	1 471 160	1 362 721	1 325 426,48
Национальная безопасность и правоохранительная деятельность	169 637	290 094	253 246	253 246	253 246
Национальная экономика	942 441	1 024 515	618 278	628 407	633 320
Жилищно-коммунальное хозяйство	3 433 608	4 762 585	3 165 945,170	2 285 230,31	1 873 365,15
Охрана окружающей среды	7 017	1 802	45 188	45 013	45 013
Образование	5 692 901	6 376 651	7 812 839,587	8 827 914,23	7 694 478,02
Культура и кинематография	939 790	801 595	873 286	755 858,69	691 703
Здравоохранение	10 103	40 277	11 718	11 718	11 818
Социальная политика	247 469	232 719	270 446,900	225 951	243 813
Физическая культура и спорт	1 206 755	830 557	521 739	521 398,00	521 449
Средства массовой информации	57 071	51 315	57 277	57277	57 277
Обслуживание государственного и муниципального долга	0	0	56 940	108 940	78 000
Всего расходов	13 732 351	15 523 820	15 158 063,657	15 083 674,23	13 428 908,65
Условно утвержденные				207 000	445 000
Итого расходов	13 732 351	15 523 820	15 158 063,657	15 290 674,23	13 873 908,65

Красногорск



Структура расходов бюджета городского округа Красногорск на 2020 год



- Общегосударственные вопросы 1 471 160 тыс. руб.(9,705%)
- Национальная безопасность и правоохранительная деятельность 253 246 тыс. руб. (1,670%)
- Национальная экономика 618 278 тыс. руб. (4,078%)
- Жилищно-коммунальное хозяйство 3 165 945,170 тыс. руб. (20,886%)
- Охрана окружающей среды 45 188 тыс. руб.(45,188%)
- Образование 7 812 839,587тыс. руб. (51,542%)
- Культура и кинематография 873 286 тыс. руб.(5,761%)
- Здравоохранение 11 718 тыс. руб.(0,077%)
- Социальная политика 270 446,9 тыс. руб.(1,784%)
- Физическая культура и спорт 521 739 тыс. руб. (3,441%)
- Средства массовой информации 57 277 тыс. руб. (0,377%)
- Обслуживание муниципального долга 56 940 тыс. руб.(0,375%)

Красногорск



Муниципальные программы городского округа Красногорск на 2020-2024 годы



Наименование муниципальной программы	Факт за 2018 год	План на 2019 год	Ожидаемое исполнение за 2019 год	2020 год	2021 год	2022 год
"Здравоохранение"	0,00	0,00	11 918,00	11 418,00	11 418,00	11 418,00
"Культура"	935 431,08	835 080,00	872 367,00	869 551,00	685 129,00	685 149,00
"Образование"	5 665 158,51	6 190 086,84	6 150 362,84	6 052 800,00	5 902 018,50	5 878 801,00
"Социальная защита населения"	115 503,54	136 081,20	160 376,00	161 560,00	155 047,00	148 735,00
"Спорт"	1 202 212,86	834 465,82	516 007,16	513 569,00	513 569,00	513 569,00
"Развитие сельского хозяйства"	0,00	0,00	8 921,00	6 009,00	6 009,00	6 009,00
"Экология и окружающая среда"	0,00	0,00	79 302,50	52 992,00	51 313,00	51 313,00
"Безопасность и обеспечение безопасности жизнедеятельности населения"	237 811,39	373 930,09	342 967,80	334 507,00	325 387,00	325 387,00
"Жилище"	61 006,01	62 080,60	63 232,00	77 082,90	46 643,00	59 470,00
"Развитие инженерной инфраструктуры и энергоэффективности"	900 057,07	2 314 082,05	2 283 163,89	710 736,00	616 308,00	129 550,00
"Предпринимательство"	7 450,18	9 984,00	9 984,00	9 484,00	9 484,00	9 484,00
"Управление имуществом и муниципальными финансами"	900 429,63	868 861,68	923 283,98	1 157 962,00	945 212,00	873 616,00
"Развитие институтов гражданского общества, повышение эффективности местного самоуправления и реализации молодежной политики"	147 240,41	148 041,00	130 476,00	124 658,00	122 938,00	124 737,00
"Развитие и функционирование дорожно-транспортного комплекса"	1 001 998,26	1 010 847,75	1 001 710,26	783 874,00	819 128,00	821 541,00
"Цифровое муниципальное образование"	204 518,17	330 973,64	309 513,00	315 665,00	285 958,00	350 899,75
"Архитектура и градостроительство"	17 008,82	5 490,00	5 490,00	48 342,00	25 671,00	28 171,00
"Формирование современной комфортной городской среды"	2 234 266,33	2 289 471,87	2 032 288,97	2 089 323,17	1 316 366,31	1 396 071,15
"Строительство объектов социальной инфраструктуры"	0,00	520 052,59	520 052,59	1 562 165,587	2 955 653,42	1 761 565,75
Итого	13 630 092,26	15 929 529,13	15 421 417,00	14 881 698,657	14 793 252,23	13 175 486,65

Перечень приоритетных целевых показателей муниципальных программ городского округа Красногорск



№ п/п	Количественные и/или качественные приоритетные показатели, характеризующие достижение целей и решение задач	Единица измерения	Фактическое значение показателя в 2018 году	Плановое значение показателя в 2019	Прогнозные значения		
					2020	2021	2022
1.	<i>Муниципальная программа «Здравоохранение» на 2020-2024 годы</i>						
1.1	Диспансеризация (доля населения, прошедшего диспансеризацию)	%	100,53	100	100	100	100
1.2	Привлечение участковых врачей: 1 врач-1 участок	%	200	200	200	200	200

Красногорск





Перечень приоритетных целевых показателей муниципальных программ городского округа Красногорск

№ п/п	Количественные и/или качественные приоритетные показатели, характеризующие достижение целей и решение задач	Единица измерения	Фактическое значение показателя в 2018 году	Плановое значение показателя в 2019	Прогнозные значения		
					2020	2021	2022
2.	<i>Муниципальная программа «Культура» на 2020-2024 годы</i>						
2.1	Соотношение средней заработной платы работников учреждений культуры к среднемесячной начисленной заработной плате наемных работников в организациях, у индивидуальных предпринимателей и физических лиц (среднемесячному доходу от трудовой деятельности) в Московской области (приоритетный на 2020 год)	%	111,38	100	100	100	100
2.2	Увеличение числа посещений организаций культуры к уровню 2017 года (приоритетный на 2020 год)	%	-	-	105,97	108,96	111,94
2.3	Количество созданных (реконструированных) и капитально отремонтированных объектов организаций культуры (приоритетный на 2020 год)	ед.	-	-	0	1	0
2.4	Количество организаций культуры, получивших современное оборудование (приоритетный на 2020 год)	ед.	-	-	0	1	1
2.5	Доля архивных документов, хранящихся в муниципальном архиве в нормативных условиях, обеспечивающих их постоянное (вечное) и долговременное хранение, в общем количестве документов в муниципальном архиве	%	100	100	100	100	100
2.6	Доля архивных фондов муниципального архива, внесенных в общетраслевою базу данных «Архивный фонд», от общего количества архивных фондов, хранящихся в муниципальном архиве	%	100	100	100	100	100
2.7	Доля архивных документов, переведенных в электронно-цифровую форму, от общего количества документов, находящихся на хранении в муниципальном архиве	%	4	2,4	4,32	4,33	4,35

Перечень приоритетных целевых показателей муниципальных программ городского округа Красногорск



№ п/п	Количественные и/или качественные приоритетные показатели, характеризующие достижение целей и решение задач	Единица измерения	Фактическое значение показателя в 2018 году	Плановое значение показателя в 2019	Прогнозные значения		
					2020	2021	2022
3.	<i>Муниципальная программа: «Образование» на 2020-2024 годы</i>						
3.1	Отношение средней заработной платы педагогических работников общеобразовательных организаций общего образования к среднемесячному доходу от трудовой деятельности	%	126,64	118,6	110,9	110,9	110,9
3.2	Отношение средней заработной платы педагогических работников дошкольных образовательных организаций к средней заработной плате в общеобразовательных организациях в Московской области	%	119,67	110,9	110,9	110,9	110,9
3.3	Отношение средней заработной платы педагогических работников организаций дополнительного образования детей к средней заработной плате учителей в Московской области	%	108,1	100	100	100	100
3.4	Доля детей в возрасте от 5 до 18 лет, охваченных дополнительным образованием	%	-	83,1	83,2	83,2	83,2
3.5	Отношение численности детей в возрасте от 3 до 7 лет, получающих дошкольное образование в текущем году, к сумме численности детей в возрасте от 3 до 7 лет, получающих дошкольное образование в текущем году, и численности детей в возрасте от 3 до 7 лет, находящихся в очереди на получение в текущем году дошкольного образования	%	100	100	100	100	100
3.6	Создание дополнительных мест для детей в возрасте от 2 месяцев до 3 лет в образовательных организациях, реализующих образовательные программы дошкольного образования	мест	-	130	100	140	120

Перечень приоритетных целевых показателей муниципальных программ городского округа Красногорск



№ п/п	Количественные и/или качественные приоритетные показатели, характеризующие достижение целей и решение задач	Единица измерения	Фактическое значение показателя в 2018 году	Плановое значение показателя в 2019	Прогнозные значения		
					2020	2021	2022
3.	<i>Муниципальная программа: «Образование» на 2020-2024 годы</i>						
3.7	Количество отремонтированных общеобразовательных организаций	%	-	0	0	1	0
3.8	Доля обучающихся во вторую смену	%	-	7,6	7,5	7,4	7,3
3.9	Доля выпускников текущего года, набравших 220 баллов и более по 3 предметам, к общему количеству выпускников текущего года, сдавших ЕГЭ по 3 и более предметам	%	25,7	28,2	28,5	28,5	28,5
3.10	Доля детей в возрасте от 5 до 18 лет (включительно), посещающих объединения образовательных организаций, участвующих в проекте «Наука в Подмосковье»	%	-	15	15	15	15
3.11	Доступность дошкольного образования для детей в возрасте от полутора до трех лет	%	-	90	100	100	100
3.12	Доля педагогических работников, прошедших добровольную независимую оценку квалификации	%	-	5	10	10	10
3.13	Доля детей, привлекаемых к участию в творческих мероприятиях сферы культуры	%	-	-	9,6	9,7	9,8
3.14	Число детей, получивших рекомендации по построению индивидуального учебного плана в соответствии с выбранными профессиональными компетенциями (профессиональными областями деятельности)	Тыс.чел	-	0,345	690	690	690
3.15	Обновлена материально-техническая база для формирования у обучающихся современных технологических и гуманитарных навыков. Создана материально-техническая база для реализации основных и дополнительных общеобразовательных программ цифрового и гуманитарного профилей в общеобразовательных организациях, расположенных в сельской местности и малых городах	Тыс.шт	-	0,004	0,001	0,004	0

Перечень приоритетных целевых показателей муниципальных программ городского округа Красногорск



№ п/п	Количественные и/или качественные приоритетные показатели, характеризующие достижение целей и решение задач	Единица измерения	Фактическое значение показателя в 2018 году	Плановое значение показателя в 2019	Прогнозные значения		
					2020	2021	2022
4.	<i>Муниципальная программа: «Социальная защита населения» на 2020-2024 годы</i>						
4.1	Доступная среда - Доступность для инвалидов и других маломобильных групп населения муниципальных приоритетных объектов	%	65,35	66,4	68,2	69,7	71,2
4.2	Доля детей - инвалидов в возрасте от 1,5 до 7 лет, охваченных дошкольным образованием, в общей численности детей - инвалидов данного возраста	%	96	97	100	100	100
4.3	Доля детей - инвалидов, которым созданы условия для получения качественного начального общего, основного общего, среднего общего образования, от общей численности детей - инвалидов школьного возраста	%	98	99	100	100	100
4.4	Доля детей - инвалидов от 5 до 18 лет, получающих дополнительное образование, от общей численности детей - инвалидов данного возраста	%	72,2	75	50	50	50
4.5	Число пострадавших в результате несчастных случаев на производстве со смертельным исходом, в расчете на 1000 работающих (организаций, занятых в экономике муниципального образования)	пром илле	-	-	0,063	0,062	0,061
4.6	Доля детей, находящихся в трудной жизненной ситуации, охваченных отдыхом и оздоровлением, в общей численности детей в возрасте от 7 до 15 лет, находящихся в трудной жизненной ситуации, подлежащих оздоровлению.	%	72,7	55,7	55,8	55,9	56
4.7	Доля детей, охваченных отдыхом и оздоровлением, в общей численности детей в возрасте от 7 до 15 лет, подлежащих оздоровлению.	%	78,05	59,5	60,5	61,5	62
4.8	Количество СО НКО, которым оказана поддержка органами местного самоуправления всего	ед.	-	16	19	19	19
4.9	Количество СО НКО в сфере социальной защиты населения, которым оказана поддержка органами местного самоуправления	ед.	-	4	6	6	6

Перечень приоритетных целевых показателей муниципальных программ городского округа Красногорск



№ п/п	Количественные и/или качественные приоритетные показатели, характеризующие достижение целей и решение задач	Единица измерения	Фактическое значение показателя в 2018 году	Плановое значение показателя в 2019	Прогнозные значения		
					2020	2021	2022
4.	<i>Муниципальная программа: «Социальная защита населения» на 2020-2024 годы</i>						
5	Количество СО НКО в сфере культуры, которым оказана поддержка органами местного самоуправления	ед.	-	3	3	3	3
5.1	Количество СО НКО в сфере образования, которым оказана поддержка органами местного самоуправления	ед.	-	5	6	6	6
5.2	Количество СО НКО в сфере физической культуры и спорта, которым оказана поддержка органами местного самоуправления	ед..	-	3	3	3	3
5.3	Количество СО НКО в сфере охраны здоровья, которым оказана поддержка органами местного самоуправления	Ед.	-	1	1	1	1
5.4	Уровень бедности	%	-	2,6	2,4	2,3	2,1

Красногорск



Перечень приоритетных целевых показателей муниципальных программ городского округа Красногорск



№ п/п	Количественные и/или качественные приоритетные показатели, характеризующие достижение целей и решение задач	Единица измерения	Фактическое значение показателя в 2018 году	Плановое значение показателя в 2019	Прогнозные значения		
					2020	2021	2022
5.	<i>Муниципальная программа: «Спорт» на 2020-2024 годы</i>						
5.1	Количество установленных (отремонтированных, модернизированных) плоскостных спортивных сооружений в муниципальных образованиях Московской области	Ед.	-	0	10	10	10
5.2	Доля спортивных площадок, управляемых в соответствии со стандартом их использования	%	-	14,8	80	85	90
5.3	Доля жителей муниципального образования Московской области, систематически занимающихся физической культурой и спортом, в общей численности населения муниципального образования Московской области	%	38,5	40,5	43,6	45,1	51,7
5.4	Уровень обеспеченности граждан спортивными сооружениями исходя из единовременной пропускной способности объектов спорта	%	-	31,1	23,5	24	24,3

Красногорск



Перечень приоритетных целевых показателей муниципальных программ городского округа Красногорск



№ п/п	Количественные и/или качественные приоритетные показатели, характеризующие достижение целей и решение задач	Единица измерения	Фактическое значение показателя в 2018 году	Плановое значение показателя в 2019	Прогнозные значения		
					2020	2021	2022
6.	<i>Муниципальная программа: «Развитие сельского хозяйства» на 2020-2024 годы</i>						
6.1	Площадь земель, обработанных от борщевика Сосновского	Тыс. га	-	0,3518	0,110	0,110	0,110
6.2	Количество отловленных безнадзорных животных	ед	-	-	141	141	140
6.3	Объем экспорта агропромышленного комплекса	тыс. долл. США	-	-	84,43	111,45	129,29
7.	<i>Муниципальная программа: «Экология и окружающая среда» на 2020-2024 годы</i>						
7.1	Количество гидротехнических сооружений с неудовлетворительным и опасным уровнем безопасности, проведенных в безопасное техническое состояние	Ед.	-	-	Рассчитыв ается индивиду ально	Рассчит ывается индиви дуально	Рассчитыв ается индивиду ально

Красногорск



Перечень приоритетных целевых показателей муниципальных программ городского округа Красногорск



№ п/п	Количественные и/или качественные приоритетные показатели, характеризующие достижение целей и решение задач	Единица измерения	Фактическое значение показателя в 2018 году	Плановое значение показателя в 2019	Прогнозные значения		
					2020	2021	2022
8	<i>Муниципальная программа: «Безопасность и обеспечение безопасности жизнедеятельности населения» на 2020-2024 годы</i>						
8.1	Доля кладбищ, соответствующих требованиям Порядка деятельности общественных кладбищ	%	50	74,7	73,07	80,76	84,6
8.2	Инвентаризация мест захоронения	%	-	80	100	100	100
8.3	Снижение общего количества преступлений, совершенных на территории муниципального образования, не менее чем на 5% ежегодно	Количество преступлений	2300	1987	2614	2482	2358
8.4	Доля коммерческих объектов, оборудованных системами видеонаблюдения и подключенных к системе технологического обеспечения региональной общественной безопасности и оперативного управления «Безопасный регион»	%	-	15	45,6	56,48	65,18
8.5	Доля подъездов многоквартирных домов, оборудованных системами видеонаблюдения и подключенных к системе технологического обеспечения региональной общественной безопасности и оперативного управления «Безопасный регион»	%	-	-	25	30	35
8.6	Доля социальных объектов и мест с массовым пребыванием людей, оборудованных системами видеонаблюдения и подключенных к системе технологического обеспечения региональной общественной безопасности и оперативного управления «Безопасный регион»	%	-	-	84	87,2	89,76
8.7	Процент готовности муниципального образования Московской области к действиям по предназначению при возникновении чрезвычайных ситуаций (происшествий) природного и техногенного характера	%	79	70	75	80	83

Перечень приоритетных целевых показателей муниципальных программ городского округа Красногорск



№ п/п	Количественные и/или качественные приоритетные показатели, характеризующие достижение целей и решение задач	Единица измерения	Фактическое значение показателя в 2018 году	Плановое значение показателя в 2019	Прогнозные значения		
					2020	2021	2022
8	<i>Муниципальная программа: «Безопасность и обеспечение безопасности жизнедеятельности населения» на 2020-2024 годы</i>						
8.8	Сокращение среднего времени совместного реагирования нескольких экстренных оперативных служб на обращения населения по единому номеру «112» на территории муниципального образования	%	87,5	85	82,5	80	77,5
8.9	Процент построения и развития систем аппаратно-программного комплекса «Безопасный город» на территории муниципального образования	%	0	100	100	-	-
8.10	Увеличение процента покрытия, системой централизованного оповещения и информирования при чрезвычайных ситуациях или угрозе их возникновения, населения на территории муниципального образования	%	93	95	97	98	99
8.11	Повышение степени пожарной защищенности муниципального образования, по отношению к базовому периоду	%	78	89	91	93	94
8.12	Увеличение процента запасов материально-технических, продовольственных, медицинских и иных средств в целях гражданской обороны	%	-	-	10	20	30

Красногорск



Перечень приоритетных целевых показателей муниципальных программ городского округа Красногорск



№ п/п	Количественные и/или качественные приоритетные показатели, характеризующие достижение целей и решение задач	Единица измерения	Фактическое значение показателя в 2018 году	Плановое значение показателя в 2019	Прогнозные значения		
					2020	2021	2022
9.	<i>Муниципальная программа: «Жилище» на 2020-2024 годы</i>						
9.1	Объем ввода индивидуального жилищного строительства, построенного населением за счет собственных и (или) кредитных средств	Тыс.к в.м	42,3	50,4	60,6	55,4	50,2
9.2	Количество объектов, исключенных из перечня проблемных объектов в отчетном году	шт.	0	0	0	0	0
	Количество пострадавших граждан-соинвесторов, права которых обеспечены в отчетном году		0	0	0	0	0
9.3	Количество семей, улучшивших жилищные условия	чел.		-	3059	2884	2709
9.4	Количество молодых семей, получивших свидетельство о праве на получение социальной выплаты на приобретение жилого помещения или создание объекта индивидуального жилищного строительства	чел	14	15	10	16	16
9.5	Доля детей-сирот и детей, оставшихся без попечения родителей, лиц из числа детей-сирот и детей, оставшихся без попечения родителей, состоящих на учете на получение жилого помещения, включая лиц в возрасте от 23 лет и старше, обеспеченных жилыми помещениями за отчетный год, в общей численности детей-сирот и детей, лиц из числа детей-сирот и детей, оставшихся без попечения родителей, лиц из их числа, которые подлежат обеспечению жилыми помещениями, в отчетном году		0	100	100	100	100
9.6	Численность детей-сирот и детей, оставшихся без попечения родителей, лиц из числа детей-сирот и детей, оставшихся без попечения родителей, обеспеченных благоустроенными жилыми помещениями специализированного жилищного фонда по договорам найма специализированных жилых помещений в отчетном финансовом году	чел	0	11	5	7	10
9.7	Количество участников подпрограммы, получивших финансовую помощь, предоставляемую для погашения основной части долга по ипотечному жилищному кредиту (I этап)	чел	0	0	0	0	0
9.8	Количество свидетельств о праве на получение жилищной субсидии на приобретение жилого помещения или строительство индивидуального жилого дома, выданных семьям, имеющим семь и более детей	штук	0	0	1	0	0

Перечень приоритетных целевых показателей муниципальных программ городского округа Красногорск



№ п/п	Количественные и/или качественные приоритетные показатели, характеризующие достижение целей и решение задач	Единица измерения	Фактическое значение показателя в 2018 году	Плановое значение показателя в 2019	Прогнозные значения		
					2020	2021	2022
10	Количество земельных участков, вовлеченных в индивидуальное жилищное строительство	ед	-	180	2	2	2
10.1	Поиск и реализация решений по обеспечению прав пострадавших граждан – участников долевого строительства	%	-	40	0	0	0
10.2	Площадь земельных участков, вовлеченных в индивидуальное жилищное строительство	га	-	0,28	0,28	0,28	0,28
10.3	Количество проблемных объектов, по которым нарушены права участников долевого строительства «Проблемные стройки»	%	-	0	0	0	0
10.4	Встречи с гражданами – участниками долевого строительства	%	-	10	0	0	0
10.5	Количество инвалидов и семей, имеющих детей-инвалидов получивших государственную поддержку по обеспечению жилыми помещениями за счет средств федерального бюджета	чел	-	-	0	0	0
10.6	Количество граждан, уволенных с военной службы, и приравненных к ним лиц, получивших государственную поддержку по обеспечению жилыми помещениями за счет средств федерального бюджета	чел	0	0	0	0	0
10.7	Количество инвалидов и ветеранов боевых действий, членов семей погибших (умерших) инвалидов и ветеранов боевых действий, инвалидов и семей, имеющих детей-инвалидов, получивших государственную поддержку по обеспечению жилыми помещениями за счет средств федерального бюджета	чел	0	0	0	0	0
10.8	Количество уведомлений о соответствии (несоответствии) указанных уведомлений о планируемом строительстве параметров объекта индивидуального жилищного строительства (далее-ИЖС) млм садового дома установленным параметрам и допустимости размещения объекта ИЖС млм садового дома на земельном участке, уведомлений о соответствии (несоответствии) построенных или реконструированных объектов ИЖС или садового дома	шт	-	-	2331	2331	2331

Перечень приоритетных целевых показателей муниципальных программ городского округа Красногорск



№ п/п	Количественные и/или качественные приоритетные показатели, характеризующие достижение целей и решение задач	Единица измерения	Фактическое значение показателя в 2018 году	Плановое значение показателя в 2019	Прогнозные значения		
					2020	2021	2022
10. Муниципальная программа: «Развитие инженерной инфраструктуры и энергоэффективности» на 2020-2024 годы							
10.1	Увеличение доли населения, обеспеченного доброкачественной питьевой водой из централизованных источников водоснабжения	%/чел	100	100	100	100	100
10.2	Количество созданных и восстановленных ВЗУ, ВНС и станций водоподготовки	ед	2	1	3	0	0
10.3	Количество построенных, реконструированных, отремонтированных коллекторов (участков), канализационных насосных станций	ед	0	1	1	0	0
10.4	Количество созданных и восстановленных объектов очистки сточных вод суммарной производительностью.	ед./тыс. куб. м	0	1	0	0	0
10.5	Увеличение доли сточных вод, очищенных до нормативных значений, в общем объеме сточных вод, пропущенных через очистные сооружения	%	100	100	100	100	100
10.6	Доля актуализированных схем теплоснабжения, водоснабжения и водоотведения, программ комплексного развития систем коммунальной инфраструктуры	%	-	-	100	100	100
10.7	Количество созданных и восстановленных объектов коммунальной инфраструктуры (котельные, ЦТП, сети), единиц	ед	8	6	4	1	0
10.8	Количество созданных и восстановленных объектов инженерной инфраструктуры на территории военных городков МО, единиц	ед	0	0	0	0	0
10.9	Доля зданий, строений, сооружений органов местного самоуправления и муниципальных учреждений, оснащенных приборами учета потребляемых энергетических ресурсов	%	100	100	100	100	100

Перечень приоритетных целевых показателей муниципальных программ городского округа Красногорск



№ п/п	Количественные и/или качественные приоритетные показатели, характеризующие достижение целей и решение задач	Единица измерения	Фактическое значение показателя в 2018 году	Плановое значение показателя в 2019	Прогнозные значения		
					2020	2021	2022
10.	<i>Муниципальная программа: «Развитие инженерной инфраструктуры и энергоэффективности» на 2020-2024 годы</i>						
11	Доля зданий, строений, сооружений муниципальной собственности, соответствующих нормальному уровню энергетической эффективности и выше (А, В, С, D), %	%	41	37,8	38	40	42
11.1	Бережливый учет - оснащенность многоквартирных домов общедомовыми приборами учета	%	72,06	79,3	78,57	84,10	89,60
11.2	Доля многоквартирных домов с присвоенными классами энергоэффективности	%	-	-	53,20	58,10	63,30

Красногорск



Перечень приоритетных целевых показателей муниципальных программ городского округа Красногорск



№ п/п	Количественные и/или качественные приоритетные показатели, характеризующие достижение целей и решение задач	Единица измерения	Фактическое значение показателя в 2018 году	Плановое значение показателя в 2019	Прогнозные значения		
					2020	2021	2022
11. Муниципальная программа: «Предпринимательство» на 2020-2024 годы							
11	Объем инвестиций, привлеченных в основной капитал (без учета бюджетных инвестиций), на душу населения	Тыс.р уб	77,62	87,75	88,44	92,5	94,4
11.1	Процент заповняемости многопрофильных индустриальных парков, технологических парков, промышленных площадок индустриальных парков	%	-	-	30	45	60
11.2	Увеличение среднемесячной заработной платы работников организаций, не относящихся к субъектам малого предпринимательства	%	109	105	105,2	105,4	105,4
11.3	Количество многопрофильных индустриальных парков, технологических парков, промышленных площадок	Ед.	0	2	2	2	2
11.4	Количество созданных рабочих мест	Раб мест	2156	3091	3192	3093	3267
11.5	Количество высокопроизводительных рабочих мест во внебюджетном секторе	мест	-	-	34	36	39
11.6	Производительность труда в базовых несырьевых отраслях	%	-	-	3,3	3,2	3,8
11.7	Объем инвестиций в основной капитал, за исключением инвестиций инфраструктурных монополий (федеральные проекты) и бюджетных ассигнований федерального бюджета	Тыс.р уб	-	-	62239320	62432540	62571200
11.8	Количество привлеченных резидентов на территории муниципальных образований Московской области	Ед.	11	10	10	5	9

Красногорск



Перечень приоритетных целевых показателей муниципальных программ городского округа Красногорск



№ п/п	Количественные и/или качественные приоритетные показатели, характеризующие достижение целей и решение задач	Единица измерения	Фактическое значение показателя в 2018 году	Плановое значение показателя в 2019	Прогнозные значения		
					2020	2021	2022
11.	Муниципальная программа: «Предпринимательство» на 2020-2024 годы						
12	Численность занятых в сфере малого и среднего предпринимательства, включая индивидуальных предпринимателей" за отчетный период (прошедший год)	чел	-	-	51361	52103	54939
12.1	Доля обоснованных, частично обоснованных жалоб в Федеральную антимонопольную службу (ФАС России) (от общего количества опубликованных торгов)	%	8,1	10	3,6	3,6	3,6
12.2	Доля несостоявшихся торгов от общего количества объявленных торгов	%	23,95	40	40	40	40
12.3	Доля общей экономии денежных средств от общей суммы объявленных торгов	%	7,4	10	10	10	7
12.4	Доля закупок среди субъектов малого и среднего предпринимательства, социально ориентированных некоммерческих организаций, осуществляемых в соответствии с Федеральным законом от 05.04.2013 № 44-ФЗ «О контрактной системе в сфере закупок товаров, работ, услуг для обеспечения государственных и муниципальных нужд»	%	28,14	27	30	31	32
12.5	Среднее количество участников на торгах	ед	4,6	3,4	3,4	3,4	3,4
12.6	Количество реализованных требований Стандарта развития конкуренции в муниципальном образовании Московской области	ед	6	5	5	5	5
12.7	Доля среднесписочной численности работников (без внешних совместителей) малых предприятий в среднесписочной численности работников (без внешних совместителей) всех предприятий и организаций	%	31,5	26,62	26,43	26,44	26,45
12.8	Число субъектов малого и среднего предпринимательства в расчете на 10 тыс. человек населения	ед	-	563,05	552,57	553,89	554,44
12.9	Малый бизнес большого региона. Прирост количества субъектов малого и среднего предпринимательства на 10 тыс. населения	ед	146,14	140	136,53	142,62	143,17

Перечень приоритетных целевых показателей муниципальных программ городского округа Красногорск



№ п/п	Количественные и/или качественные приоритетные показатели, характеризующие достижение целей и решение задач	Единица измерения	Фактическое значение показателя в 2018 году	Плановое значение показателя в 2019	Прогнозные значения		
					2020	2021	2022
11.	Муниципальная программа: «Предпринимательство» на 2020-2024 годы						
13	Вновь созданные предприятия МСП в сфере производства или услуг	ед	-	503	503	504	505
13	Количество вновь созданных субъектов МСП участниками проекта	Тыс ед	-	-	0,021	0,021	0,016
13.1	Обеспеченность населения площадью торговых объектов	кв. м/на 1000 человек	3104	2992,3	2877,1	2640,8	2557,3
13.2	Прирост площадей торговых объектов	тыс. кв. м	-	-	36,4	20,5	22
13.3	Ликвидация незаконных нестационарных торговых объектов	баллы	-	1150	1200	1200	1200
13.4	Доля обслуживаемых населенных пунктов от общего числа населенных пунктов городского округа Красногорск Московской области, соответствующих критериям отбора получателей субсидии на частичную компенсацию транспортных расходов организаций и индивидуальных предпринимателей по доставке продовольственных и не продовольственных товаров в сельские населенные пункты городского округа Красногорск Московской	%	-	70	70	70	75
13.5	Прирост посадочных мест на объектах общественного питания	посадочные места	200	320	250	200	150
13.6	Прирост рабочих мест на объектах бытового обслуживания	рабочие места	60	40	50	50	50
13.7	Количество введенных банных объектов по программе «100 бань Подмосковья»	ед	0	1	1	0	0
13.8	Доля обращений по вопросу защиты прав потребителей от общего количества поступивших обращений	%	-	0,7	0,6	0,5	0,5

Перечень приоритетных целевых показателей муниципальных программ городского округа Красногорск



№ п/п	Количественные и/или качественные приоритетные показатели, характеризующие достижение целей и решение задач	Единица измерения	Фактическое значение показателя в 2018 году	Плановое значение показателя в 2019	Прогнозные значения		
					2020	2021	2022
12.	Муниципальная программа: «Управление имуществом и муниципальными финансами» на 2020-2022 годы						
12.1	Эффективность работы по взысканию задолженности по арендной плате за земельные участки, государственная собственность на которые не разграничена	%	56,3	100	100	100	100
12.2	Эффективность работы по взысканию задолженности по арендной плате за муниципальное имущество	%	84	100	100	100	100
12.3	Предоставление земельных участков многодетным семьям	%	38	100	100	100	100
12.4	Проверка использования земель	%	100	100	100	100	100
12.5	Доля государственных и муниципальных услуг в области земельных отношений, по которым соблюдены регламентные сроки оказания услуг, к общему количеству государственных и муниципальных услуг в области земельных отношений, предоставленных органами местного самоуправления Московской области	%	-	100	100	100	100
12.6	Исключение незаконных решений по земле	шт	-	-	0	0	0
12.7	Доля объектов недвижимого имущества, поставленных на кадастровый учет от выявленных земельных участков с объектами без прав	%	103,57	60	30	30	30
12.8	Прирост земельного налога	%	94	100	100	100	100
12.9	Поступление средств в бюджет от аренды и продажи земельных участков, государственная собственность на которые не разграничена	%	-	-	100	100	100
13	Поступление средств в бюджет от аренды и продажи муниципального имущества	%	-	-	100	100	100

Перечень приоритетных целевых показателей муниципальных программ городского округа Красногорск



№ п/п	Количественные и/или качественные приоритетные показатели, характеризующие достижение целей и решение задач	Единица измерения	Фактическое значение показателя в 2018 году	Плановое значение показателя в 2019	Прогнозные значения		
					2020	2021	2022
13.	<i>Муниципальная программа: «Развитие институтов гражданского общества, повышение эффективности местного самоуправления и реализации молодежной политики» на 2020-2024 годы</i>						
13.1	Наличие незаконных рекламных конструкций, установленных на территории муниципального образования	%	0	0	0	0	0
13.2	Информирование населения через СМИ	%	-	-	137,96	139,77	141,57
13.3	Уровень информированности населения в социальных сетях	балл	-	8	8	8	8
13.4	Наличие задолженности в муниципальный бюджет по платежам за установку и эксплуатацию рекламных конструкций	%	-	0	0	0	0
13.5	Доля граждан, вовлеченных в добровольческую деятельность	%	-	10	16	17	18
13.6	Доля молодежи, задействованной в мероприятиях по вовлечению в творческую деятельность, от общего числа молодежи в Московской области	%	-	23	33	36	39

Красногорск



Перечень приоритетных целевых показателей муниципальных программ городского округа Красногорск



№ п/п	Количественные и/или качественные приоритетные показатели, характеризующие достижение целей и решение задач	Единица измерения	Фактическое значение показателя в 2018 году	Плановое значение показателя в 2019	Прогнозные значения		
					2020	2021	2022
14. Муниципальная программа: «Развитие и функционирование дорожно-транспортного комплекса» на 2020-2024 годы							
14.1	ДТП. Снижение смертности от дорожно-транспортных происшествий: на дорогах федерального значения, на дорогах регионального значения, на дорогах муниципального значения, на частных	Чел./100 тысяч населения	3,77	9,5	8,4	8,4	8,4
14.2	Объёмы ввода в эксплуатацию после строительства и реконструкции автомобильных дорог общего пользования местного значения	Км/пог.м	-	-	Не предусмотрено (планируется к включению в ГП на 2020 год по перечню поручений инвестчаса от 17.05.2019)	планируется к включению в ГП на 2020 год по перечню поручений инвестчаса от 17.05.2019)	(планируется к включению в ГП на 2020 год по перечню поручений инвестчаса от 17.05.2019)
14.3	Ремонт (капитальный ремонт) сети автомобильных дорог общего пользования местного значения (оценивается на конец года)	Км/тыс. кв.м.	0	160,770 2	Плановые значения будут установлены по результатам распределения субсидий	Плановые значения будут установлены по результатам распределения субсидий	Плановые значения будут установлены по результатам распределения субсидий
14.4	Доля поездок, оплаченных посредством безналичных расчётов, в общем количестве оплаченных пассажирами поездок на конец года	%	-	90	90	90	90
14.5	Создание парковочного пространства на улично-дорожной сети (оценивается на конец года)	м/места	-	1560	160	84	84
14.6	Соблюдение расписания на автобусных маршрутах	%	-	70	90	90	90

Перечень приоритетных целевых показателей муниципальных программ городского округа Красногорск



№ п/п	Количественные и/или качественные приоритетные показатели, характеризующие достижение целей и решение задач	Единица измерения	Фактическое значение показателя в 2018 году	Плановое значение показателя в 2019	Прогнозные значения		
					2020	2021	2022
15.	<i>Муниципальная программа: «Цифровое муниципальное образование» на 2020-2024годы</i>						
15.1	Уровень удовлетворенности граждан качеством предоставления государственных муниципальных услуг	минут а	94,5	94,4	96,11	96,11	96,11
15.2	Доля граждан, имеющих доступ к получению государственных и муниципальных услуг по принципу «одного окна» по месту пребывания, в том числе в МФЦ	%	100	100	100	100	100
15.3	Среднее время ожидания в очереди для получения государственных (муниципальных) услуг (минута)	минут а	-	12	5,43	5,43	5,43
15.4	Доля заявителей МФЦ, ожидающих в очереди более 11,5 минут.	%	-	-	0	0	0
15.5	Выполнение требований комфортности и доступности МФЦ	%	-	-	100	100	100
15.6	Доля рабочих мест, обеспеченных необходимым компьютерным оборудованием и услугами связи в соответствии с требованиями нормативных правовых актов Московской области	%	100	100	100	100	100
15.7	Стоимостная доля закупаемого и арендуемого ОМСУ муниципального образования Московской области иностранного ПО	%	-	40	25	10	5
15.8	Увеличение доли защищенных по требованиям безопасности информации информационных систем, используемых ОМСУ муниципального образования Московской области, в соответствии с категорией обрабатываемой информации, а также персональных компьютеров, используемых на рабочих местах работников, обеспеченных антивирусным программным обеспечением с регулярным обновлением соответствующих баз	%	-	95	97	100	100
15.9	Увеличение доли защищенных по требованиям безопасности информации информационных систем, используемых ОМСУ муниципального образования Московской области, в соответствии с категорией обрабатываемой информации, а также персональных в соответствии с установленными требованиями	%	-	-	100	100	100

Перечень приоритетных целевых показателей муниципальных программ городского округа Красногорск



№ п/п	Количественные и/или качественные приоритетные показатели, характеризующие достижение целей и решение задач	Единица измерения	Фактическое значение показателя в 2018 году	Плановое значение показателя в 2019	Прогнозные значения		
					2020	2021	2022
16	Доля документов служебной переписки ОМСУ муниципального образования Московской области и их подведомственных учреждений с ЦИОГВ и ГО Московской области, подведомственными ЦИОГВ и ГО Московской области организациями и учреждениями, не содержащих персональные данные и конфиденциальные сведения и направляемых исключительно в электронном виде с использованием МСЭД и средств электронной подписи	%	95	100	100	100	100
16.1	Увеличение доли граждан, использующих механизм получения государственных и муниципальных услуг в электронной форме	%	90	80	85	85	85
16.2	Увеличение доли граждан, зарегистрированных в ЕСИА	%	50	70	75	80	80
16.3	Качественные услуги – Доля муниципальных (государственных) услуг, по которым нарушены регламентные сроки	%	1,17	2,2	2	2	2
16.4	Удобные услуги – Доля муниципальных (государственных) услуг, по которым заявления поданы в электронном виде через региональный портал государственных и муниципальных услуг	%	69,05	85	85	90	90
16.5	Результативные услуги – Доля отказов в предоставлении муниципальных (государственных) услуг	%	-	22	20	18	18
16.6	Повторные обращения – Доля обращений, поступивших на портал «Добродел», по которым поступили повторные обращения	%	-	30	30	30	30
16.7	Отложенные решения – Доля отложенных решений от числа ответов, предоставленных на портале «Добродел» (по проблемам со сроком решения 8 р.д.)	%	-	30	30	30	30
16.8	Ответ вовремя – Доля жалоб, поступивших на портал «Добродел», по которым нарушен срок подготовки ответа	%	1,49	10	5	5	5
16.9	Доля ОМСУ муниципального образования Московской области и их подведомственных учреждений, использующих региональные межведомственные информационные системы поддержки обеспечивающих функций и контроля результативности деятельности	%	95	96	98	100	100



Перечень приоритетных целевых показателей муниципальных программ городского округа Красногорск

№ п/п	Количественные и/или качественные приоритетные показатели, характеризующие достижение целей и решение задач	Единица измерения	Фактическое значение показателя в 2018 году	Плановое значение показателя в 2019	Прогнозные значения		
					2020	2021	2022
17	Доля используемых в деятельности ОМСУ муниципального образования Московской области информационно-аналитических сервисов ЕИАС ЖКХ МО	%	70	80	90	100	100
17.1	Доля муниципальных дошкольных образовательных организаций и муниципальных общеобразовательных организаций в муниципальном образовании Московской области, подключенных к сети Интернет на скорости: для дошкольных образовательных организаций – не менее 2 Мбит/с; для общеобразовательных организаций, расположенных в городских поселениях и городских округах, – не менее 100 Мбит/с; для общеобразовательных организаций, расположенных в сельских населенных пунктах, – не менее 50 Мбит/с	%	-	100	100	100	100
17.2	Доля образовательных организаций, у которых есть широкополосный доступ к сети Интернет (не менее 100 Мбит/с), за исключением дошкольных	%	-	26	30	50	60
17.3	Количество современных компьютеров (со сроком эксплуатации не более семи лет) на 100 обучающихся в общеобразовательных организациях муниципального образования Московской области	единица	13,2	13,8	13,8	13,8	13,8
17.4	Доля муниципальных организаций в муниципальном образовании Московской области, обеспеченных современными аппаратно-программными комплексами со средствами криптографической защиты информации	%	100	100	100	100	100
17.5	Количество муниципальных образований Московской области, в которых внедрена целевая модель цифровой образовательной среды в образовательных организациях, реализующих образовательные программы общего образования и среднего профессионального образования	%	-	1	1	1	1
17.6	Доля многоквартирных домов, имеющих возможность пользоваться услугами проводного и мобильного доступа в информационно-телекоммуникационную сеть Интернет на скорости не менее 1 Мбит/с, предоставляемыми не менее чем 2 операторами связи	%	76	77	78	79	80
17.7	Доля домашних хозяйств в муниципальном образовании Московской области, имеющих широкополосный доступ к сети Интернет в общем числе домашних хозяйств	%	-	80	90	97	100
17.8	Доля муниципальных учреждений культуры, обеспеченных доступом в информационно-телекоммуникационную сеть Интернет на скорости: для учреждений культуры, расположенных в городских населенных пунктах, – не менее 50 Мбит/с; для учреждений культуры, расположенных в сельских населенных пунктах, – не менее 10 Мбит/с	%	80	100	100	100	100
	Количество муниципальных образований Московской области, в которых внедрена целевая модель цифровой образовательной среды в образовательных организациях, реализующих образовательные программы общего образования и среднего профессионального образования	штук	-	-	1	1	1

Перечень приоритетных целевых показателей муниципальных программ городского округа Красногорск



№ п/п	Количественные и/или качественные приоритетные показатели, характеризующие достижение целей и решение задач	Единица измерения	Фактическое значение показателя в 2018 году	Плановое значение показателя в 2019	Прогнозные значения		
					2020	2021	2022
16.	<i>Муниципальная программа: «Архитектура и градостроительство» на 2020-2024 годы</i>						
16.1	Количество ликвидированных самовольных, недостроенных и аварийных объектов на территории муниципального образования Московской области	еди ниц а	-	-	10	3	4

Красногорск



Перечень приоритетных целевых показателей муниципальных программ городского округа Красногорск




№ п/п	Количественные и/или качественные приоритетные показатели, характеризующие достижение целей и решение задач	Единица измерения	Фактическое значение показателя в 2018 году	Плановое значение показателя в 2019	Прогнозные значения		
					2020	2021	2022
17	<i>Муниципальная программа: «Формирование современной комфортной городской среды» на 20120-2024годы</i>						
17.1	Количество благоустроенных общественных территорий (пространств) (в разрезе видов территорий), в том числе: - зоны отдыха; пешеходные зоны; набережные; - скверы; - площади; -парки, единиц	ед	-	5	6	4	4
17.2	Количество разработанных концепций благоустройства общественных территорий	ед	-	2	1	0	0
17.3	Количество разработанных проектов благоустройства общественных территорий	ед	-	1	0	1	0
17.4	Количество установленных детских игровых площадок	ед	107	44	0	3	4
17.5	Обеспеченность обустроенными дворовыми территориями	%	76	70	73	80	90
17.6	Количество объектов электросетевого хозяйства, систем наружного и архитектурно-художественного освещения, на которых реализованы мероприятия по устройству и капитальному ремонту	ед	5	29	7	4	4
17.7	Доля граждан, принявших участие в решении вопросов развития городской среды от общего количества граждан в возрасте от 14 лет	%	-	25	12	0	0
17.8	Доля реализованных комплексных проектов благоустройства общественных территорий в общем количестве реализованных в течение планового года проектов благоустройства общественных территорий	%	-	100	2	0	0
17.9	Соответствие нормативу обеспеченности парками культуры и отдыха	%	-	62,5	62,5	62,5	62,5
18	Увеличение числа посетителей парков культуры и отдыха	%	-	110	111	111	111

Перечень приоритетных целевых показателей муниципальных программ городского округа Красногорск



№ п/п	Количественные и/или качественные приоритетные показатели, характеризующие достижение целей и решение задач	Единица измерения	Фактическое значение показателя в 2018 году	Плановое значение показателя в 2019	Прогнозные значения		
					2020	2021	2022
18		<i>Муниципальная программа: «Строительство объектов социальной инфраструктуры» на 2020-2024 года</i>					
18.1	Количество введенных в эксплуатацию объектов культуры за счет средств бюджетов муниципальных образований Московской области	ед	-	-	0	0	
18.2	Количество введенных в эксплуатацию объектов дошкольного образования за счет бюджетных средств	ед	-	0	0	2	
18.3	Количество введенных в эксплуатацию объектов общего образования	ед	-	1	0	0	
18.4	Количество введенных в эксплуатацию объектов дошкольного образования за счет внебюджетных источников	ед	-	-	3	7	
18.5	Количество введенных в эксплуатацию объектов общего образования за счет внебюджетных источников	ед	-	1	0	2	
18.6	Количество введенных в эксплуатацию объектов общего образования за счет бюджетных средств	ед	0	0	0	4	
18.7	Количество введенных в эксплуатацию объектов дошкольного образования с ясельными группами	ед	-	-	1	0	
18.8	Количество введенных в эксплуатацию объектов физической культуры и спорта за счет средств бюджетов муниципальных образований Московской области	ед	-	-	0	0	

Красногорск



Перечень приоритетных целевых показателей муниципальных программ городского округа Красногорск



№ п/п	Количественные и/или качественные приоритетные показатели, характеризующие достижение целей и решение задач	Единица измерения	Фактическое значение показателя в 2018 году	Плановое значение показателя в 2019	Прогнозные значения		
					2020	2021	2022
19	<i>Муниципальная программа: «Переселение граждан из аварийного жилищного фонда» на 2020-2024 года</i>						
19.1	Общая площадь аварийного фонда, подлежащая расселению до 01.09.2025, в том числе:	Тысяча квадратных метров	-	-	0	0	0
19.2	Количество квадратных метров расселенного аварийного жилищного фонда за счет средств консолидированного бюджета	Тысяча квадратных метров	-	-	0	0	0
19.3	Количество квадратных метров расселенного аварийного жилищного фонда за счет внебюджетных источников	Тысяча квадратных метров	-	-	0	0	0
19.4	Количество квадратных метров расселенного аварийного жилищного фонда	Тысяча квадратных метров	-	-	0	0	0
19.5	Количество граждан, расселенных из аварийного жилищного фонда	Тысяча человек	-	-	0	0	0
19.6	Количество переселённых жителей из аварийного жилищного фонда	Тысяча человек	-	-	0,25	0,20	0,22
19.7	Количество граждан, переселенных из аварийного жилищного фонда	Тыс.чел	-	-	0	0	0

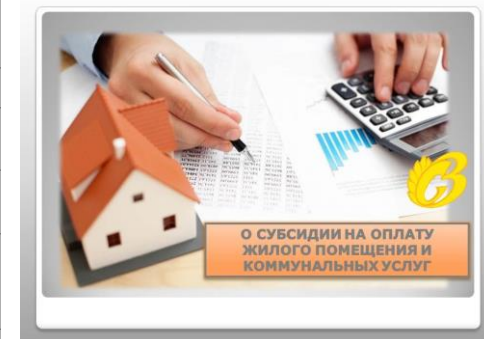
Красногорск




Расходы бюджета с учетом интересов целевых групп пользователей, на которые направлены мероприятия муниципальных программ на 2020г



Наименования	Количество во человек	Сумма (тыс. рублей)
Именная муниципальная стипендия для выдающихся деятелей культуры и искусства и молодых талантливых авторов городского округа Красногорск	3	30,0
Выплата компенсации родительской платы за присмотр и уход за детьми, осваивающими образовательные программы дошкольного образования в организациях Московской области, осуществляющих образовательную деятельность	13 674	96 613,0
Иные расходы в области социальной политики	1935	15 850,0
Дополнительные меры социальной поддержки и социальной помощи гражданам	35	1 498,0
Дополнительные меры социальной поддержки и социальной помощи гражданам	4	111,0
Дополнительные меры социальной поддержки и социальной помощи гражданам (Единовременное пособие при рождении ребенка)	800	3 810,0
Дополнительные меры социальной поддержки и социальной помощи гражданам (Единовременная материальная помощь отдельным категориям граждан)	848	7 256,0
Дополнительные меры социальной поддержки и социальной помощи гражданам (Меры социальной поддержки по зубопротезированию отдельным категориям граждан)	96	4 778,0
Предоставление гражданам субсидий на оплату жилого помещения и коммунальных услуг	2234	26 194,0
Реализация мероприятий по обеспечению жильем молодых семей	39	27 634,9
Ежемесячные денежные выплаты Почетным гражданам	46	2 736,0
ВСЕГО РАСХОДОВ	17 480	186 510,9



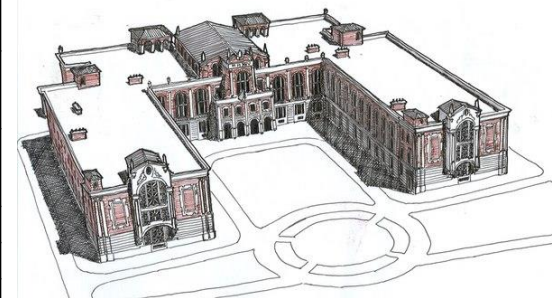
Красногорск



Информация об общественно значимых проектах, реализуемых на территории городского округа Красногорск в 2020г-2022 годах



Наименование проекта	Срок ввода объекта	Объем финансирования, тыс.руб.		
		2020г	2021г	2022г
Детский сад на 320 мест по адресу: го Красногорск, рп Нахабино, (ПИР и стр)		28 025,060	122 466,970	275 544,420
Детский сад на 280 мест по адресу: го Красногорск, д Путилково (ПИР и стр)		24 662,340	107 175,480	243 104,260
Детский сад на 180 мест по адресу: го Красногорск, п Архангельское (ПИР и стр)		16 474,970	71 595,470	162 398,770
Детский сад на 180 мест по адресу: го Красногорск, п Новый (ПИР и стр)		2023г	16 473,970	71 595,470
Детский сад на 320 мест по адресу: го Красногорск, вблизи д Глухово	2022г	108 684,000	463 204,300	0,000
Детский сад на 235 мест по адресу: го Красногорск, мкр Путилково		86 137,000	10 470,340	0,000
ДОУ на 125 мест по адресу: МО, г Красногорск, мкр.Опалиха, ул. Горького,4 (ПИР и стр)	2021г	104 472,364	0,000	0,000
		94 270,664	0,000	0,000
Блок начальных классов на 300 мест по адресу: Московская область, городской округ Красногорск, ЖК "Митино-Парк"	2022г	10 201,700	0,000	0,000
		154 582,760	360 693,340	0,000
ПИР и строительство общеобразовательной школы на 550 мест по адресу: Московская область, городской округ Красногорск, р.п. Нахабино, ул. Молодёжная, д.1	2022г	325 345,440	393 210,250	0,000
		321 741,440	393 210,250	0,000
Строительство общеобразовательной школы на 825 мест учащихся по адресу: Московская область, Красногорский район, г.Красногорска ,мкр. Опалиха ОЗ	2022г	3 604,000	0,000	0,000
		154 856,000	179 459,760	230 235,740
		77 428,000	89 729,880	115 117,870
		60 000,000	89 729,880	115 117,870
		17 428,000	0,000	0,000



Объем бюджетных ассигнований дорожного фонда городского округа Красногорск



2020 год

• 467 378 тыс.руб

2021 год

• 506 126 тыс.руб

2022 год

• 508 539 тыс.руб



Красногорск



Долговые обязательства городского округа Красногорск в 2020-2022 годах



Долговые обязательства	2020 год	2021 год	2022 год
Муниципальные ценные бумаги городского округа Красногорск	0	0	0
Бюджетные кредиты, привлеченные в бюджет городского округа Красногорск от других бюджетов бюджетной системы Российской Федерации	0	0	0
Кредиты, полученные городским округом Красногорск от кредитных организаций, иностранных банков и международных финансовых организаций	1 000 000	1 000 000	1 000 000
Муниципальные гарантии городского округа Красногорск	100 000	100 000	0
Всего муниципальный долг городского округа Красногорск	1 100 000	1 100 000	1 000 000

Красногорск



Контактная информация



«Бюджет для граждан»
подготовлен Финансовым управлением
администрации городского округа Московской области

Финансовое управление Администрации городского округа Красногорск
Московской области находится по адресу:

Г. Красногорск, ул. Ленина, д. 4

Телефон 8-495-562-04-92, электронная почта finuprkmr@kradm.ru

График работы: пн.-пт. С 9-00 до 18-00;
обед с 13-00 до 14-00

Личный прием граждан осуществляется согласно графику работы Финансового
управления

Информацию о бюджете можно получить на официальном сайте Администрации
городского округа Красногорск по адресу: [http://krasnogorsk-
adm.ru/adm/deyatelnost/byudzhnet.html](http://krasnogorsk-adm.ru/adm/deyatelnost/byudzhnet.html)

Красногорск

