



Красногорск

**БЮДЖЕТ ДЛЯ ГРАЖДАН
к решению Совета депутатов
городского округа Красногорск
«О бюджете городского округа Красногорск
на 2021 год
и на плановый период 2022 и 2023 годов»**



Содержание	№ страницы
Глоссарий	1-2
Основы формирования бюджета	3
Основные показатели социально-экономического развития	4-5
Основные направления бюджетной и налоговой политики	6-7
Основные характеристики бюджета	8
Структура доходов бюджета	9
Доходы бюджета	10-11
Межбюджетные трансферты, поступающие в бюджет	12
Удельный объем налоговых и неналоговых доходов бюджета в расчете на душу населения	13
Перечень налоговых льгот и ставок по местным налогам	14
Объем выпадающих доходов в связи с предоставлением налоговых льгот	15
Расходы бюджета	16
Структура расходов бюджета	17
Расходы бюджета в разрезе муниципальных программ	18
Приоритетные целевые показатели муниципальных программ	19-33
Расходы бюджета с учетом интересов целевых групп пользователей	34-35
Информация об общественно значимых проектах	36
Контактная информация	37



Бюджет – форма образования и расходования денежных средств, предназначенных для финансового обеспечения задач и функций государства и местного самоуправления



Доходы бюджета – поступающие в бюджет денежные средства, за исключением средств, являющихся источниками финансирования дефицита бюджета



Расходы бюджета – выплачиваемые из бюджета денежные средства, за исключением средств, являющихся источниками финансирования дефицита бюджета



Дефицит бюджета – превышение расходов бюджета над его доходами



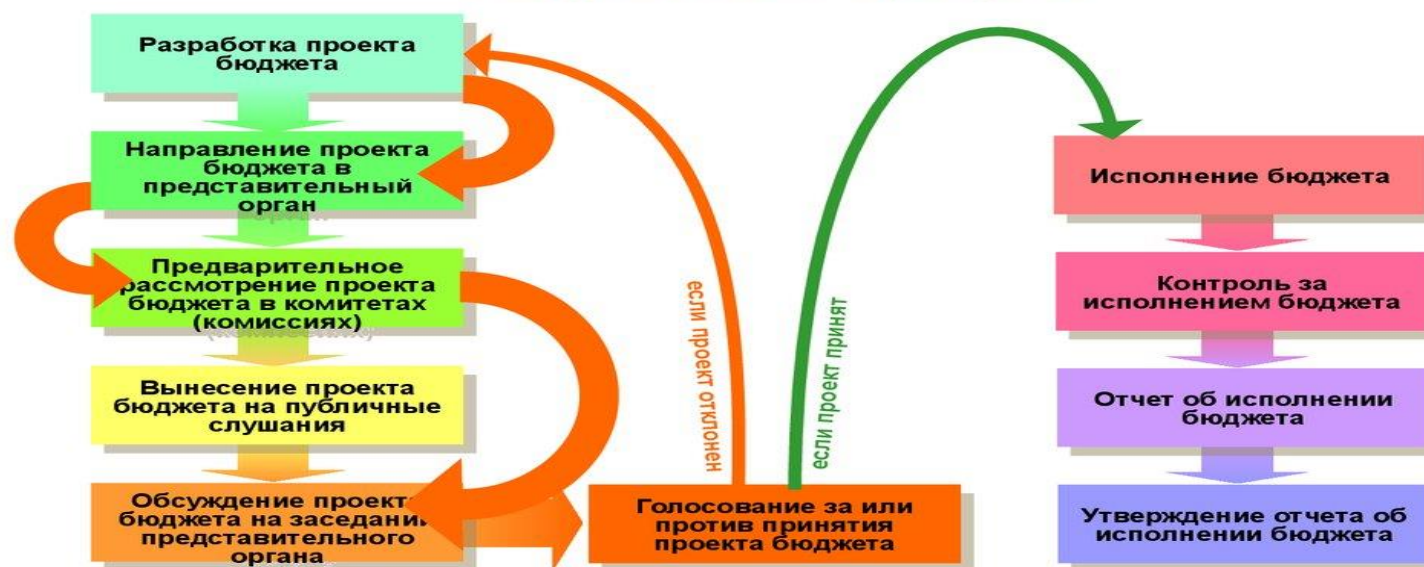
Профицит бюджета – превышение доходов бюджета над его расходами





Бюджетный процесс – деятельность органов государственной власти, органов местного самоуправления и иных участников бюджетного процесса по составлению и рассмотрению проектов бюджетов, утверждению и исполнению бюджетов, контролю за их исполнением, осуществлению бюджетного учета, составлению, внешней проверке, рассмотрению и утверждению бюджетной отчетности

Бюджетный процесс



Основы формирования бюджета городского округа Красногорск на 2021 год и на плановый период 2022 и 2023 годов

Красногорск



Требования Бюджетного Кодекса Российской Федерации



Муниципальные программы городского округа Красногорск на
2020-2024 годы



Прогноз социально-экономического развития городского округа
Красногорск на 2021-2023 годы

Основные направления бюджетной и налоговой политики
городского округа Красногорск на 2021-2023 годы



Основные показатели социально-экономического развития городского округа Красногорск

Красногорск



Показатели	Ед. изм.	Отчет	План	Прогноз	Прогноз	Прогноз
		2019 г.	2020 г.	2021г.	2022г.	2023 г.
1. Численность постоянного населения (на конец года)	чел.	270 504	278 075	288 189	298 302	308 244
2. Естественный прирост населения	чел.	-261	-270	-296	137	432
3. Миграционный прирост населения	чел.	7 622	7 841	10 410	9 976	9 510
4. Объем отгруженных товаров собственного производства, выполненных работ и услуг собственными силами по промышленным видам деятельности	млн. руб.	108 903,8	118 018,8	124 639,6	131 969,9	140 202,7
5. Инвестиции в основной капитал за счет всех источников финансирования	млн. руб.	110 060,74	74 566,07	85 990,37	93 714,88	103 701,22
6. Ввод в эксплуатацию жилых домов за год	тыс. м ²	510,10	560,01	649,04	338,10	295,10
7. Уровень обеспеченности населения жильем (на конец года)	м ² / чел.	35,53	36,58	37,53	37,39	37,12
8. Оборот розничной торговли в ценах соответствующих лет	млн. руб.	191 110,7	192 112,4	202 195,1	221 808,1	243 545,2

Основные показатели социально-экономического развития городского округа Красногорск

Красногорск



Показатели	Ед. изм.	Отчет	План	Прогноз	Прогноз	Прогноз
		2019 г.	2020 г.	2021 г.	2022 г.	2023 г.
9. Фонд заработной платы, всего по городскому округу	млн. руб.	94 406,2	97 545,2	106 034,9	115 081,7	125 453,0
10. Среднемесячная начисленная заработная плата работников, всего по городскому округу	руб.	65 516,7	66 217,8	69 923,6	73 448,8	77 612,6
11. Количество дошкольных образовательных муниципальных организаций	единица	52	52	56	62	64
12. Количество общеобразовательных муниципальных организаций	единица	34	35	36	36	37
13. Среднемесячная номинальная начисленная заработная плата педагогических работников общеобразовательных организаций	руб.	58 594,1	55 143	56 808,4	57 035,6	57 377,8
14. Среднемесячная номинальная начисленная заработная плата педагогических работников дошкольных образовательных организаций	руб.	63 019,0	63 019,0	63 649,2	63 649,2	63 649,2
15. Среднемесячная номинальная начисленная заработная плата педагогических работников организаций дополнительного образования детей	руб.	61 734,3	61 734,3	62 554,2	62 554,2	62 554,2
16. Среднемесячная начисленная заработная плата работников муниципальных учреждений культуры	руб.	58 030,8	58 300,0	59 480,0	60 090,0	60 600,0

Основные направления бюджетной и налоговой политики городского округа Красногорск на 2021-2023 годы

Красногорск



Основные направления бюджетной и налоговой политики городского округа Красногорск разработаны в соответствии с бюджетным и налоговым законодательством Российской Федерации, Московской области и нормативными правовыми актами, регулирующими бюджетный процесс в городском округе Красногорск, в целях составления проекта бюджета городского округа Красногорск на 2021 год и на плановый период 2022 и 2023 годов.

При подготовке Основных направлений бюджетной и налоговой политики были учтены положения Указа Президента Российской Федерации от 7 мая 2018 г. № 204 "О национальных целях и стратегических задачах развития Российской Федерации на период до 2024 года", Послания Президента Российской Федерации Федеральному Собранию Российской Федерации от 15 января 2020 года, ежегодных обращений Губернатора Московской области и иных документов государственного стратегического планирования.

Основные направления бюджетной политики на предстоящий период определены с учетом итогов реализации бюджетной политики в период до 2019 года. Также учтены итоги оценки эффективности налоговых расходов городского округа Красногорск за 2019 год, по результатам которых установлено, что местные льготы в целом являются эффективными и не требуют отмены.

Целью Основных направлений бюджетной политики является описание условий, принимаемых для составления проекта бюджета округа на 2021 - 2023 годы, основных подходов к его формированию и общего порядка разработки основных характеристик и прогнозируемых параметров бюджета округа, а также обеспечение прозрачности и открытости бюджетного планирования.

Задачами Основных направлений бюджетной и налоговой политики является определение подходов к планированию доходов и расходов, финансовых взаимоотношений с бюджетом Московской области.

Основными результатами реализации бюджетной политики предыдущего периода стали обеспечение сбалансированности местного бюджета, достижение показателей, предусмотренных муниципальными программами.

Основными целями бюджетной политики при формировании бюджета городского округа Красногорск на 2021-2023 годы являются:

- обеспечение сбалансированности бюджета округа;
- повышение эффективности бюджетных расходов;
- безусловное исполнение принятых расходных обязательств городского округа Красногорск;
- повышение доступности и качества муниципальных услуг;
- дальнейшая реализация программно-целевых методов управления;
- повышение открытости и прозрачности бюджетного процесса.

Для достижения указанных целей будет осуществляться работа по решению задач, обеспечивающих:

- устойчивое социально-экономическое развитие городского округа Красногорск;
- реализацию мероприятий по расширению собственной налоговой базы округа, увеличению доходного потенциала;
- реализацию мероприятий в области повышения эффективности бюджетных расходов, а также налоговых расходов;
- создание условий для оказания качественных муниципальных услуг на основе муниципального задания;
- участие в реализации мероприятий государственных программ Московской области.

В 2021-2023 годах прогнозируется умеренный рост значений показателей социально-экономического развития округа.

Рост производства товаров и услуг на территории округа, инвестиции в основной капитал, новые рабочие места являются основой роста фонда оплаты труда, от которого зависит объем поступлений по основному налоговому источнику бюджета округа - налогу на доходы физических лиц.

Фонд оплаты труда в 2021 году прогнозируется с ростом к оценочным значениям данного показателя в 2020 году в 1,108 раза.

С учетом положительной динамики параметров прогноза социально-экономического развития городского округа Красногорск в 2021-2023 годах определены основные характеристики бюджета округа на 2021 год и на плановый период 2022-2023 годов.

Основные направления бюджетной и налоговой политики городского округа Красногорск на 2021-2023 годы

Красногорск



Общий объем доходов местного бюджета на 2021 год составит 14 141,4 млн. рублей, в том числе безвозмездные поступления – 6 252,9 млн. рублей.

В плановый период доходы бюджета округа предусматриваются в сумме:

в 2022 году – 14 257,7 млн. рублей, с увеличением к 2021 году на 116,3 млн. рублей или 0,8 процента (за счет роста налоговых доходов в 2021 году и снижения безвозмездных поступлений из бюджетов других уровней);

в 2023 году – 14 763,3 млн. рублей, с увеличением к 2022 году на 505,6 млн. рублей или 3,5 процента.

Расходы бюджета округа составят:

в 2021 году – 14 980 млн. рублей, с увеличением к ожидаемой оценке в 2020 году на 1 540 млн. рублей или 14,6 процента;

в 2022 году – 14 258 млн. рублей, с уменьшением к 2021 году на 722 млн. рублей или 4,8 процента;

в 2023 году – 15 258 млн. рублей, с увеличением к 2022 году на 1 000 млн. рублей или 7 процентов.

Бюджетная политика в области расходов в 2021-2023 годах будет направлена на дальнейшее развитие социальной сферы, повышение уровня и качества жизни населения, решение приоритетных для округа задач, обеспечение сбалансированности и устойчивости бюджетной системы, повышение эффективности бюджетных расходов, развитие программно-целевых методов управления.

Основные приоритеты расходов бюджета городского округа Красногорск в 2021-2023 годах определены с учетом необходимости решения неотложных проблем экономического и социального развития, достижения целевых показателей, обозначенных в указах Президента Российской Федерации, в их числе:

обеспечение оплаты труда работникам бюджетной сферы в установленных размерах;

повышение эффективности и качества услуг в сфере образования, культуры, физической культуры и спорта;

недопущение кредиторской задолженности муниципальных учреждений по оплате коммунальных услуг и материальным затратам;

сохранение достигнутого уровня содержания объектов благоустройства и дорожного хозяйства;

осуществление расходов на строительство и реконструкцию социально-значимых объектов муниципальной собственности, приобретение зданий (помещений) в муниципальную собственность для решения социальных задач.

Расходы бюджета городского округа Красногорск на 2021-2023 годы по основным функциональным направлениям сформированы следующим образом:

В 2021 году 82,88 процента расходов бюджета округа или 12 416 млн. рублей составят расходы на жилищно-коммунальное хозяйство и социально-культурную сферу (образование, социальную политику, культуру, молодежную политику, содействие здравоохранению, физическую культуру и спорт).

Дальнейшая реализация программно-целевого принципа планирования бюджета городского округа Красногорск повышает обоснованность бюджетных ассигнований, обеспечивает их большую прозрачность и наличие более широких возможностей для оценки их эффективности.

На 2021 год расходы бюджета округа в объеме 14 709 млн. рублей сформированы в рамках 19 муниципальных программ. Удельный вес данных расходов в общем объеме всех расходов бюджета составляет 98,2 процента.

На 2022 год программные расходы бюджета округа определены в объеме 13 602 млн. рублей или 96,8 процента, на 2023 год – в объеме 14 484 млн. рублей или 97,9 процента в общем объеме расходов.

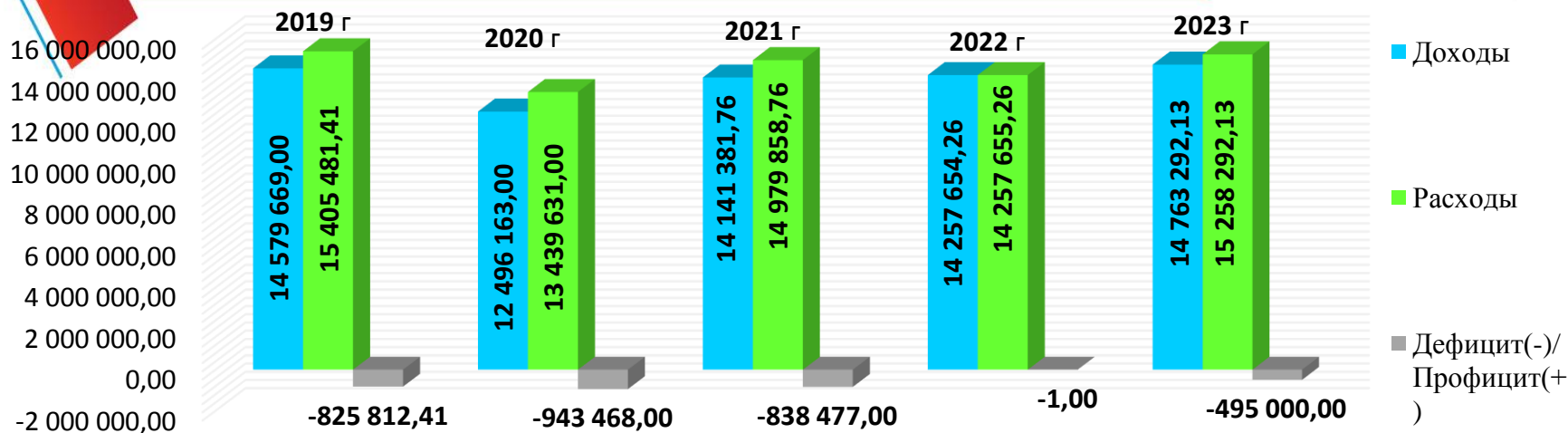
В бюджете городского округа на 2020 год предусмотрено осуществление финансирования мероприятий муниципальных программ за счет средств местного бюджета в объеме расчетной величины «отрицательного» трансферта, не взимаемого в бюджет Московской области, в сумме 530 млн. рублей.

Бюджет городского округа Красногорск на очередной финансовый год и плановый период сформирован с дефицитом, объем которого составит: в 2021 году – 838 млн. рублей, в 2022 году – 0,01 млн. рублей, в 2023 году – 495 млн. рублей.

В качестве источников покрытия дефицита бюджета планируется использовать остатки бюджетных средств, наличие которых планируется на конец текущего года, а также привлечение заемных ресурсов в объеме 1 138 млн. рублей в 2021 году, 682 млн. рублей в 2022 году и 1 634 млн. рублей в 2023 году, что не превышает предельно допустимого уровня в соответствии с бюджетным законодательством.

Основные параметры бюджета городского округа Красногорск на 2021-2023 годы

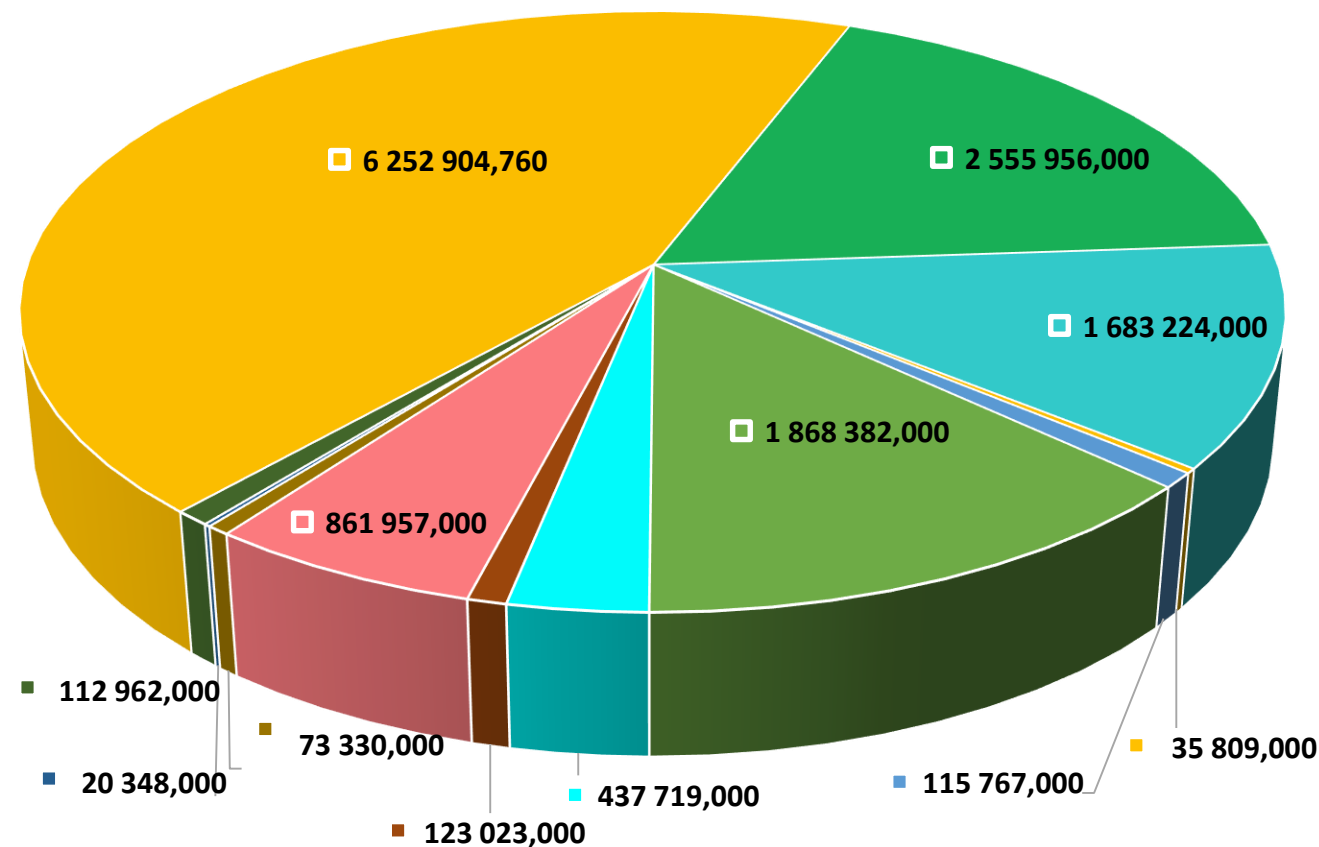
Красногорск



Показатели	Отчет 2019 г. (тыс. руб.)	Ожидаемое исполнение 2020 г. (тыс. руб.)	План (тыс. руб.)		
			2021 г.	2022 г.	2023 г.
Доходы	14 579 669,00	12 496 163,00	14 141 381,76	14 257 654,26	14 763 292,13
в т.ч. безвозмездные поступления из бюджетов других уровней	6 893 942,95	5 323 663,97	6 252 904,76	6 026 430,26	5 987 084,13
Расходы	15 405 481,41	13 439 631,00	14 979 858,76	14 257 655,26	15 258 292,13
Дефицит (-) / Профицит (+)	-825 812,41	-943 468,00	-838 477,00	-1,00	-495 000,00
Муниципальный долг	350 000	1 132 384	2 271 231	2 503 615	3 455 078

Структура доходов бюджета городского округа Красногорск на 2021 год

Красногорск



- Налог на доходы физических лиц 2 555 956 тыс.руб. (18,074%)
- Упрощенная система налогообложения 1 683 224 тыс.руб. (11,903%)
- Единый налог на вменённый доход для отдельных видов деятельности 35 809 тыс.руб. (0,253%)
- Патентная система налогообложения 115 767 тыс. руб. (0,819%)
- Земельный налог 1 868 382 тыс.руб. (13,212%)
- Налог на имущество физических лиц 437 719 тыс.руб. (3,095%)
- Иные налоговые доходы 123 023 тыс.руб. (0,87%)
- Доходы от использования имущества 861 957 тыс.руб. (6,095%)
- Доходы от продажи материальных и нематериальных активов 73 330 тыс.руб. (0,519%)
- Штрафные санкции 20 348 тыс.руб. (0,144%)
- Иные неналоговые доходы 112 962 тыс.руб. (0,799%)
- Безвозмездные поступления 6 252 904,760 тыс.руб. (44,217%)

Доходы бюджета городского округа Красногорск в 2019-2023 годах

Красногорск



(тыс. рублей)

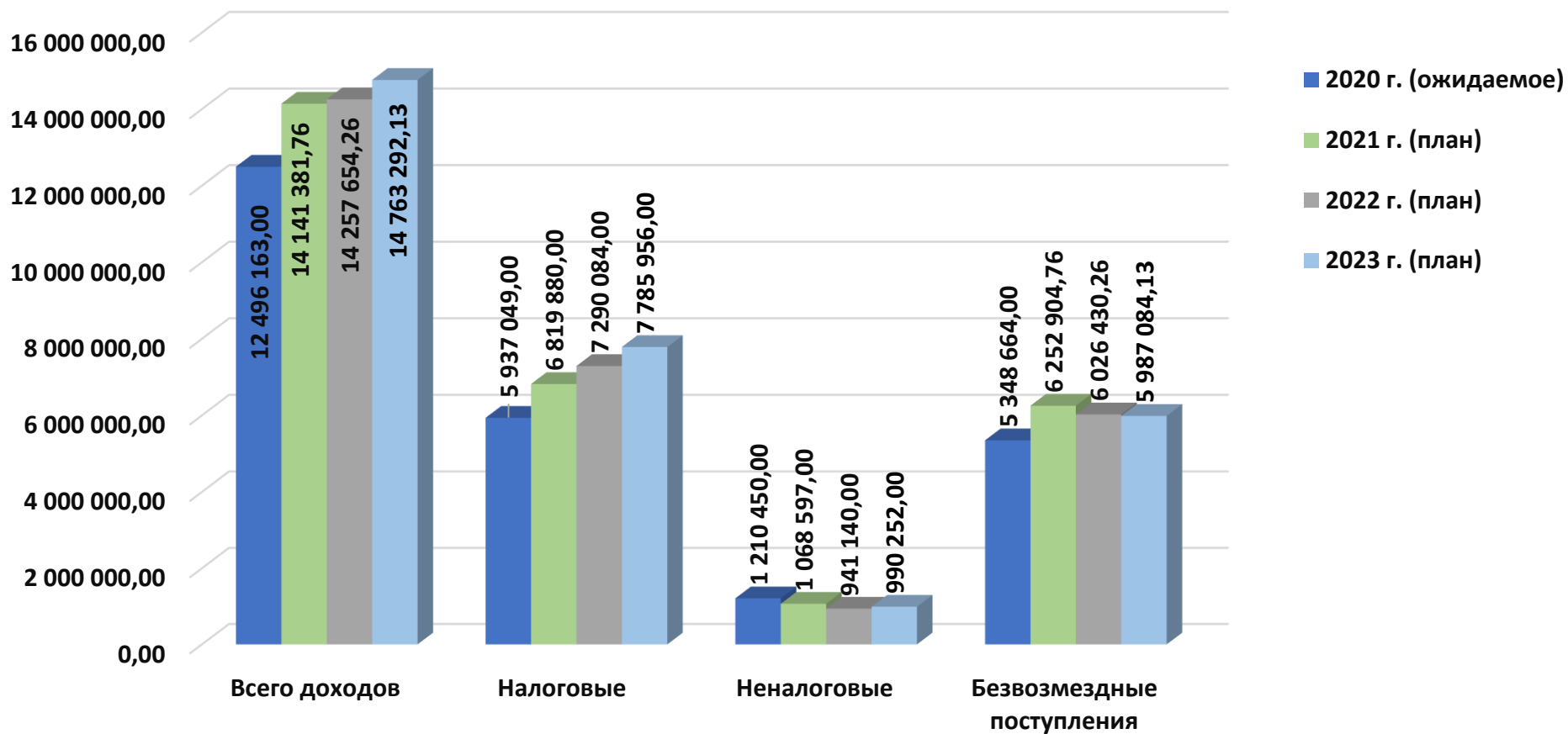
Код бюджетной классификации (без указания кода главного администратора доходов бюджета)	Наименование доходов	Факт 2019 года	План 2020 года	Ожидаемое исполнение 2020 года	Прогноз на 2021 год	Прогноз на 2022 год	Прогноз на 2023 год
1 00 00000 00 0000 000	НАЛОГОВЫЕ И НЕНАЛОГОВЫЕ ДОХОДЫ	7 681 583,00	7 086 642,00	7 147 499,00	7 888 477,00	8 231 224,00	8 776 208,00
1 00 00000 00 0000 000	НАЛОГОВЫЕ ДОХОДЫ	5 924 085,00	5 690 324,00	5 937 049,00	6 819 880,00	7 290 084,00	7 785 956,00
1 01 00000 00 0000 000	НАЛОГИ НА ПРИБЫЛЬ, ДОХОДЫ	2 364 322,00	2 309 431,00	2 309 431,00	2 555 956,00	2 759 893,00	2 997 789,00
1 01 02000 01 0000 110	Налог на доходы физических лиц	2 364 322,00	2 309 431,00	2 309 431,00	2 555 956,00	2 759 893,00	2 997 789,00
1 03 00000 00 0000 000	НАЛОГИ НА ТОВАРЫ (РАБОТЫ, УСЛУГИ), РЕАЛИЗУЕМЫЕ НА ТЕРРИТОРИИ РОССИЙСКОЙ ФЕДЕРАЦИИ	24 654,00	29 997,00	27 283,00	30 081,00	28 928,00	28 696,00
1 03 02000 01 0000 110	Акцизы по подакцизным товарам (продукции), производимым на территории Российской Федерации	24 654,00	29 997,00	27 283,00	30 081,00	28 928,00	28 696,00
1 05 00000 00 0000 000	НАЛОГИ НА СОВОКУПНЫЙ ДОХОД	1 423 349,00	1 417 912,00	1 443 955,00	1 834 800,00	2 121 590,00	2 349 772,00
1 05 01000 00 0000 110	Налог, взимаемый в связи с применением упрощенной системы налогообложения	1 145 050,00	1 202 303,00	1 220 303,00	1 683 224,00	1 995 450,00	2 216 720,00
1 05 02000 02 0000 110	Единый налог на вмененный доход для отдельных видов деятельности	203 755,00	142 628,00	146 628,00	35 809,00	0,00	0,00
1 05 03000 01 0000 110	Единый сельскохозяйственный налог	1 563,00	0,00	1 043,00	0,00	1 172,00	1 641,00
1 05 04000 02 0000 110	Налог, взимаемый в связи с применением патентной системы налогообложения	72 981,00	72 981,00	75 981,00	115 767,00	124 968,00	131 411,00
1 06 00000 00 0000 000	НАЛОГИ НА ИМУЩЕСТВО	2 022 480,00	1 848 188,00	2 071 584,00	2 306 101,00	2 283 977,00	2 311 167,00
1 06 01000 00 0000 110	Налог на имущество физических лиц	305 321,00	320 587,00	381 626,00	437 719,00	461 705,00	484 790,00
1 06 06000 00 0000 110	Земельный налог	1 717 159,00	1 527 601,00	1 689 958,00	1 868 382,00	1 822 272,00	1 826 377,00
1 08 00000 00 0000 000	ГОСУДАРСТВЕННАЯ ПОШЛИНА	89 258,00	84 796,00	84 796,00	92 942,00	95 696,00	98 532,00
1 00 00000 00 0000 000	НЕНАЛОГОВЫЕ ДОХОДЫ	1 757 498,00	1 396 318,00	1 210 450,00	1 068 597,00	941 140,00	990 252,00
1 11 00000 00 0000 000	ДОХОДЫ ОТ ИСПОЛЬЗОВАНИЯ ИМУЩЕСТВА, НАХОДЯЩЕГОСЯ В ГОСУДАРСТВЕННОЙ И МУНИЦИПАЛЬНОЙ СОБСТВЕННОСТИ	925 440,00	811 500,00	782 927,00	861 957,00	858 543,00	917 458,00
1 12 00000 00 0000 000	ПЛАТЕЖИ ПРИ ПОЛЬЗОВАНИИ ПРИРОДНЫМИ РЕСУРСАМИ	2 955,00	1 496,00	1 288,00	1 320,00	1 300,00	1 300,00
1 13 00000 00 0000 000	ДОХОДЫ ОТ ОКАЗАНИЯ ПЛАТНЫХ УСЛУГ (РАБОТ) И КОМПЕНСАЦИИ ЗАТРАТ ГОСУДАРСТВА	18 533,00	4 031,00	11 574,00	7 235,00	7 235,00	7 235,00
1 14 00000 00 0000 000	ДОХОДЫ ОТ ПРОДАЖИ МАТЕРИАЛЬНЫХ И НЕМАТЕРИАЛЬНЫХ АКТИВОВ	339 549,00	217 204,00	142 779,00	73 330,00	44 816,00	33 904,00
1 16 00000 00 0000 000	ШТРАФЫ, САНКЦИИ, ВОЗМЕЩЕНИЕ УЩЕРБА	362 652,00	116 012,00	134 088,00	20 348,00	12 839,00	13 948,00
1 17 00000 00 0000 000	ПРОЧИЕ НЕНАЛОГОВЫЕ ДОХОДЫ	108 369,00	246 075,00	137 794,00	104 407,00	16 407,00	16 407,00
2 00 00000 00 0000 000	БЕЗВОЗМЕЗДНЫЕ ПОСТУПЛЕНИЯ	6 898 085,90	5 402 355,72	5 348 664,00	6 252 904,76	6 026 430,26	5 987 084,13
2 02 00000 00 0000 000	БЕЗВОЗМЕЗДНЫЕ ПОСТУПЛЕНИЯ ОТ ДРУГИХ БЮДЖЕТОВ БЮДЖЕТНОЙ СИСТЕМЫ РОССИЙСКОЙ ФЕДЕРАЦИИ	6 893 942,95	5 323 663,97	5 323 664,00	6 252 904,76	6 026 430,26	5 987 084,13
2 02 20000 00 0000 151	Субсидии бюджетам бюджетной системы Российской Федерации (межбюджетные субсидии)	2 668 561,52	1 124 591,27	1 124 591,00	1 907 909,76	1 663 143,26	1 641 728,13
2 02 30000 00 0000 151	Субвенции бюджетам бюджетной системы Российской Федерации	4 009 184,04	4 176 786,00	4 176 786,00	4 344 995,00	4 363 287,00	4 345 356,00
2 02 40000 00 0000 151	Иные межбюджетные трансферты	216 197,39	4 286,70	4 287,00	0,00	0,00	0,00
ВСЕГО ДОХОДОВ		14 579 668,90	12 488 997,72	12 496 163,00	14 141 381,76	14 257 654,26	14 763 292,13

Доходы бюджета городского округа Красногорск в 2019-2023 годах

Красногорск



(тыс.руб.)



Межбюджетные трансферты, поступающие в бюджет городского округа Красногорск из бюджетов других уровней в 2019-2023 годах

Красногорск



Наименование	Факт за 2019 год	План на 2020 год	Прогноз на 2021 год	Прогноз на 2022 год	Прогноз на 2023 год
Безвозмездные поступления от других бюджетов бюджетной системы Российской Федерации	6 893 942,95	5 323 663,97	6 252 904,76	6 026 430,26	5 987 084,13
в том числе:					
дотации	0,00	18 000,00	0,000	0,000	0,000
субсидии	2 668 561,52	1 124 591,27	1 907 909,760	1 663 143,26	1 641 728,13
субвенции	4 009 184,04	4 176 786,00	4 344 995,000	4 363 287,00	4 345 356,00
Иные межбюджетные трансферты	216 197,39	4 286,70	0,000	0,00	0,00



Удельный объем налоговых и неналоговых доходов бюджета городского округа Красногорск в расчете на душу населения (по состоянию на 01.11.2020г)

Красногорск



(рублей)

Виды доходов	Городской округ Красногорск	В сравнении с другими муниципальными образованиями Московской области				
		Городской округ Истра	Городской округ Химки	Городской округ Мытищи	Городской округ Домодедово	Городской округ Королев
Всего, в том числе	37 395,84	43 745,40	35 637,18	35 609,40	36 190,51	31 967,61
Налоговые и неналоговые доходы	21 253,15	24 568,22	21 563,48	19 058,53	19 772,86	12 999,45
Безвозмездные поступления	16 142,69	19 177,18	14 073,70	16 550,86	16 417,65	18 968,16



Перечень налоговых льгот и ставок по местным налогам в 2021 -2023 годах

Красногорск



Налоговый период	Ставка налога	Налоговые льготы	Нормативный правовой документ
Земельный налог с физических лиц			
2020-2023 годы	В размерах от 0,3 процента до 1,5 процентов от кадастровой стоимости земельного участка в зависимости от категории земель и вида разрешенного использования	Действуют льготы, установленные статьей 395 Налогового кодекса Российской Федерации, а также льготы, установленные Решением Совета депутатов от 26.10.2017 №277/18 "О земельном налоге на территории городского округа " (с изменениями) и Решением Совета депутатов от 24.09.2020 N 403/34 "О предоставлении отдельным категориям налогоплательщиков льготы по уплате земельного налога и налога на имущество физических лиц на территории городского округа Красногорск Московской области"	Решение Совета депутатов от 26.10.2017 №277/18 "О земельном налоге на территории городского округа " (с изменениями), Решение Совета депутатов от 24.09.2020 N 403/34 "О предоставлении отдельным категориям налогоплательщиков льготы по уплате земельного налога и налога на имущество физических лиц на территории городского округа Красногорск Московской области" (применяется к правоотношениям, возникшим с 01 марта 2020 года и действует до 31 декабря 2020 года).
Земельный налог с юридических лиц			
2020-2023 годы	В размерах от 0,3 процента до 1,5 процентов от кадастровой стоимости земельного участка в зависимости от категории земель и вида разрешенного использования	Действуют льготы, установленные статьей 395 Налогового кодекса Российской Федерации, а также льготы, установленные Решением Совета депутатов от 26.10.2017 №277/18 "О земельном налоге на территории городского округа " (с изменениями)	Решение Совета депутатов от 26.10.2017 №277/18 "О земельном налоге на территории городского округа " (с изменениями от 25.10.2018 N 37/5, от 26.09.2019 N 233/19, от 28.11.2019 N 264/21, от 28.05.2020 N 344/28, от 24.09.2020 N 402/34, от 24.12.2020 N 462/37)
Налог на имущество с физических лиц			
2020-2023 годы	В размерах от 0,1 процента до 2,0 процентов от кадастровой стоимости объекта в зависимости от вида имущества	Действуют льготы, установленные статьей 407 Налогового кодекса Российской Федерации, а также льготы, установленные Решением Совета депутатов от 24.09.2020 N 403/34 "О предоставлении отдельным категориям налогоплательщиков льготы по уплате земельного налога и налога на имущество физических лиц на территории городского округа Красногорск Московской области"	Решение Совета депутатов от 24.09.2020 N 403/34 "О предоставлении отдельным категориям налогоплательщиков льготы по уплате земельного налога и налога на имущество физических лиц на территории городского округа Красногорск Московской области" (применяется к правоотношениям, возникшим с 01 марта 2020 года и действует до 31 декабря 2020 года).



Объем выпадающих доходов в связи с предоставлением налоговых льгот в 2021 -2023 годах

Красногорск



(тыс. рублей)

№ п/п	Наименование налоговой льготы	Правовое основание	Факт 2019 года	Оценка 2020 года	Прогноз на 2021 год	Прогноз на 2022 год	Прогноз на 2023 год
1	Земельный налог		187 085	207 891	191 324	193 343	193 343
1.1	льготы налогоплательщикам-организациям	Решение Совета депутатов городского округа Красногорск МО от 26.10.2017 N 277/18 "О земельном налоге на территории городского округа Красногорск Московской области", п.4	168 822	188 428	170 501	170 501	170 501
1.2.	льготы налогоплательщикам-физическим лицам	Решение Совета депутатов городского округа Красногорск МО от 26.10.2017 N 277/18 "О земельном налоге на территории городского округа Красногорск Московской области", п.5	18 263	19 463	20 823	22 842	22 842
2	Налог на имущество физических лиц		0	13 155	0	0	0
2.1.	льготы налогоплательщикам-физическим лицам	Решение Совета депутатов городского округа Красногорск МО от 26.10.2017 N 277/18 "О земельном налоге на территории городского округа Красногорск Московской области", п.5	0	13 155	0	0	0
	ИТОГО налоговых льгот, предоставляемых в соответствии с решениями, принятыми органами местного самоуправления Московской области		187 085	221 046	191 324	193 343	193 343

Расходы бюджета городского округа Красногорск в 2019-2023 годах

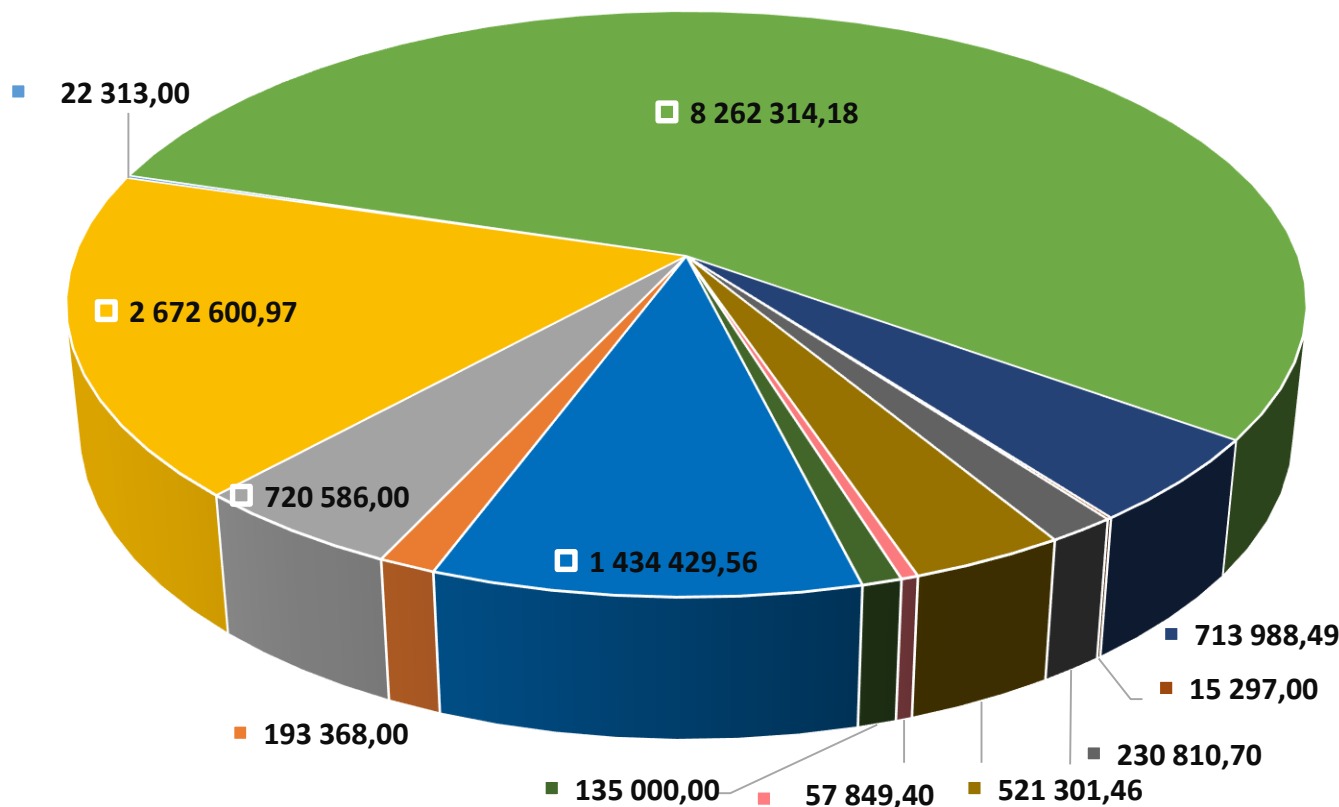
Красногорск



Наименование	Отчет за 2019 год	Ожидаемое исполнение 2020 год	План		
			2021 г.	2022 г.	2023 г.
Общегосударственные вопросы	1 133 003,23	1 578 751,74	1 434 429,56	1 594 653,70	1 453 905,14
Национальная безопасность и правоохранительная деятельность	286 733,69	195 930,10	193 368,00	193 368,00	193 368,00
Национальная экономика	952 011,91	629 073,41	720 586,00	600 540,00	553 033,00
Жилищно-коммунальное хозяйство	4 642 915,84	2 667 242,65	2 672 600,97	2 806 033,87	1 944 211,98
Охрана окружающей среды	1 861,25	40 527,00	22 313,00	22 313,00	22 313,00
Образование	6 413 062,50	6 736 274,63	8 262 314,18	7 138 864,69	8 659 066,01
Культура и кинематография	821 427,79	705 869,50	713 988,49	706 217,00	991 217,00
Здравоохранение	35 044,73	15 859,50	15 297,00	15 297,00	15 297,00
Социальная политика	239 368,08	255 028,07	230 810,70	252 106,00	235 619,00
Физическая культура и спорт	826 198,30	525 271,20	521 301,46	517 259,00	529 259,00
Средства массовой информации	53 854,09	54 863,20	57 849,40	50 003,00	50 003,00
Обслуживание государственного и муниципального долга	0,00	34 940,00	135 000,00	154 000,00	146 000,00
Всего расходов	15 405 481,41	13 439 631,00	14 979 858,76	14 050 655,26	14 793 292,13
Условно утвержденные	0,00	0,00	0,00	207 000,00	465 000,00
Итого расходов	15 405 481,41	13 439 631,00	14 979 858,76	14 257 655,26	15 258 292,13

Структура расходов бюджета городского округа Красногорск на 2021 год

Красногорск



- Общегосударственные вопросы 1 434 429,56 тыс. руб. (9,576%)
- Национальная безопасность и правоохранительная деятельность 193 368 тыс. руб. (1,291%)
- Национальная экономика 720 586 тыс. руб. (4,81%)
- Жилищно-коммунальное хозяйство 2 672 600,97 тыс. руб. (17,841%)
- Охрана окружающей среды 22 313 тыс. руб. (0,149%)
- Образование 8 262 314,18 тыс. руб. (55,156%)
- Культура и кинематография 713 988,49 тыс. руб. (4,766%)
- Здравоохранение 15 297 тыс. руб. (0,102%)
- Социальная политика 230 810,7 тыс. руб. (1,541%)
- Физическая культура и спорт 521 301,46 тыс. руб. (3,48%)
- Средства массовой информации 57 849,4 тыс. руб. (0,386%)
- Обслуживание муниципального долга 135 000 тыс. руб. (0,901%)

Расходы бюджета в разрезе муниципальных программ городского округа Красногорск

Красногорск

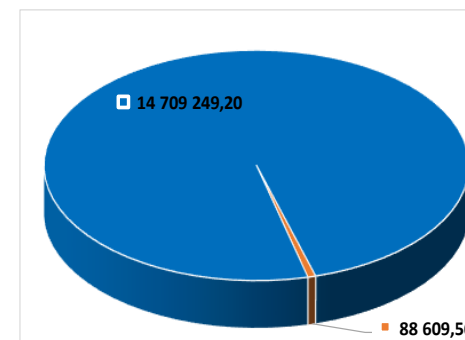


(тыс. рублей)

Наименование программ	Факт за 2019 год	План на 2020 год	Прогноз на 2021 год	Прогноз на 2022 год	Прогноз на 2023 год
"Здравоохранение"	0	15 164,00	15 042,00	15 042,00	15 042,00
"Культура"	816 981,53	788 349,00	781 132,00	708 378,00	708 381,00
"Образование"	6 386 973,34	6 167 992,63	6 751 976,68	6 585 105,00	6 728 552,00
"Социальная защита населения"	127 182,11	160 609,40	150 598,46	150 963,00	155 194,49
"Спорт"	820 694,06	516 271,70	514 564,00	511 064,00	523 064,00
"Развитие сельского хозяйства"	0	3 365,00	5 478,00	5 478,00	5 478,00
"Экология и окружающая среда"	0	35 202,30	60 509,00	50 509,00	30 509,00
"Безопасность и обеспечение безопасности жизнедеятельности населения"	286 733,69	268 615,10	265 752,00	263 752,00	263 752,00
"Жилище"	62 078,44	75 110,37	53 538,70	73 727,00	56 062,00
"Развитие инженерной инфраструктуры и энергоэффективности"	2 272 501,29	371 429,68	742 140,27	975 126,58	230 809,86
"Предпринимательство"	85 882,65	20 000,00	10 000,00	9 484,00	9 484,00
"Управление имуществом и муниципальными финансами"	848 975,78	974 497,50	1 086 025,00	1 052 822,00	1 045 218,00
"Развитие институтов гражданского общества, повышение эффективности местного самоуправления и реализации молодежной политики"	146 713,25	128 109,20	117 302,00	105 305,00	103 845,00
"Развитие и функционирование дорожно-транспортного комплекса"	997 848,53	797 126,29	888 126,00	779 546,00	752 039,00
"Цифровое муниципальное образование"	323 789,39	292 395,00	278 755,93	315 429,92	316 351,00
"Архитектура и градостроительство"	5 489,12	4 764,00	20 389,00	20 389,00	20 389,00
"Формирование современной комфортной городской среды"	2 116 331,02	1 893 345,03	1 558 636,70	1 339 546,12	1 343 778,12
"Строительство объектов социальной инфраструктуры"	0	433 086,80	1 409 283,46	518 525,77	2 176 295,52
"Переселение граждан из аварийного жилищного фонда"	0	-	0	121 666,92	0
Всего расходов	15 298 174,20	12 945 433,00	14 709 249,20	13 601 859,31	14 484 243,99

Бюджет городского округа Красногорск на 2021-2023 годы сформирован на основе 19 муниципальных программ.

В 2021 году программная часть бюджета составит 98,2%



Приоритетные целевые показатели муниципальных программ

Красногорск



№ п/п	Количественные и/или качественные приоритетные показатели, характеризующие достижение целей и решение задач	Единица измерения	Фактическое значение показателя в 2019 году	Плановое значение показателя в 2020	Прогнозные значения		
					2021	2022	2023
1	2	3	4	5	6	7	8
<i>1.</i>	<i>Муниципальная программа «Здравоохранение» на 2020-2024 годы</i>						
1.1	Доля работников предприятий, прошедших диспансеризацию (за исключением предприятий, работающих за счет средств бюджета Московской области), процент	%	-	0	95	95	95
1.2	Количество населения, прикрепленного к медицинским организациям на территории городского округа, процент	%	-	62	95	95	95
1.3	Доля медицинских работников (врачей первичного звена и специалистов узкого профиля), обеспеченных жильем, из числа привлеченных и нуждающихся в жилье, процент	%	-	100	100	100	100

Приоритетные целевые показатели муниципальных программ

Красногорск



№ п/п	Количественные и/или качественные приоритетные показатели, характеризующие достижение целей и решение задач	Единица измерения	Фактическое значение показателя в 2019 году	Плановое значение показателя в 2020	Прогнозные значения		
					2021	2022	2023
1	2	3	4	5	6	7	8
2.	<i>Муниципальная программа «Культура» на 2020-2024 годы</i>						
2.1	Соотношение средней заработной платы работников учреждений культуры к среднемесячной начисленной заработной плате наемных работников в организациях, у индивидуальных предпринимателей и физических лиц (среднемесячному доходу от трудовой деятельности) в Московской области (приоритетный на 2020 год)	%	111,38	100	100	100	100
2.2	Увеличение на 15% числа посещений организаций культуры к уровню 2017 года, процент	%	-	101,78	104,93	108,66	112,73
2.3	Доля архивных документов, хранящихся в муниципальном архиве в нормативных условиях, обеспечивающих их постоянное (вечное) и долговременное хранение, в общем количестве документов в муниципальном архиве	%	100	100	100	100	100
2.4	Доля архивных документов, переведенных в электронно-цифровую форму, от общего количества документов, находящихся на хранении в муниципальном архиве	%	4	4,3	4,32	4,33	4,35

Приоритетные целевые показатели муниципальных программ

Красногорск



№ п/п	Количественные и/или качественные приоритетные показатели, характеризующие достижение целей и решение задач	Единица измерения	Фактическое значение показателя в 2019 году	Плановое значение показателя в 2020	Прогнозные значения		
					2021	2022	2023
1	2	3	4	5	6	7	8
3.	Муниципальная программа: «Образование» на 2020-2024 годы						
3.1	Отношение средней заработной платы педагогических работников общеобразовательных организаций общего образования к среднемесячному доходу от трудовой деятельности	%	126,64	118,6	105	107,7	107,7
3.2	Отношение средней заработной платы педагогических работников дошкольных образовательных организаций к средней заработной плате в общеобразовательных организациях в Московской области	%	119,67	110,9	119,7	110,9	110,9
3.3	Отношение средней заработной платы педагогических работников организаций дополнительного образования детей к средней заработной плате учителей в Московской области	%	108,1	100	100	100	100
3.4	Доля детей в возрасте от 5 до 18 лет, охваченных дополнительным образованием	%	-	83,1	83,2	83,3	83,4
3.5	Отношение численности детей в возрасте от 3 до 7 лет, получающих дошкольное образование в текущем году, к сумме численности детей в возрасте от 3 до 7 лет, получающих дошкольное образование в текущем году, и численности детей в возрасте от 3 до 7 лет, находящихся в очереди на получение в текущем году дошкольного образования	%	100	100	100	100	100
3.6	Создание дополнительных мест для детей в возрасте от 2 месяцев до 3 лет в образовательных организациях, реализующих образовательные программы дошкольного образования	мест	-	130	100	100	120
3.7	Число детей, охваченных деятельностью детских технопарков "Кванториум" (мобильных технопарков "Кванториум") и других проектов, направленных на обеспечение доступности дополнительных общеобразовательных программ естественнонаучной и технической направленностей, соответствующих приоритетным направлениям технологического развития Российской Федерации (нарастающим итогом), тысяча человек	Тыс.чел	-	5,199	0,613	0,757	0,902
3.8	Доля выпускников текущего года, набравших 220 баллов и более по 3 предметам, к общему количеству выпускников текущего года, сдавших ЕГЭ по 3 и более предметам	%	25,7	28,2	29,4	28,8	29
3.9	Доступность дошкольного образования для детей в возрасте от полутора до трех лет	%	-	90	100	100	100
3.10	Доля педагогических работников, прошедших добровольную независимую оценку квалификации	%	-	5	10	15	16

Приоритетные целевые показатели муниципальных программ

Красногорск



№ п/п	Количественные и/или качественные приоритетные показатели, характеризующие достижение целей и решение задач	Единица измерения	Фактическое значение показателя в 2019 году	Плановое значение показателя в 2020	Прогнозные значения		
					2021	2022	2023
1	2	3	4	5	6	7	8
4.	Муниципальная программа: «Социальная защита населения» на 2020-2024 годы						
4.1	Доступная среда - Доступность для инвалидов и других маломобильных групп населения муниципальных приоритетных объектов	%	65,35	66,4	72,8	77,8	82,8
4.2	Активное долголетие, процент	%	-	-	7,5	10	12,5
4.3	Число пострадавших в результате несчастных случаев на производстве со смертельным исходом, в расчете на 1000 работающих (организаций, занятых в экономике муниципального образования)	Промилле(0,1 процента)	-	0,064	0,063	0,062	0,061
4.4	Доля детей, находящихся в трудной жизненной ситуации, охваченных отдыхом и оздоровлением, в общей численности детей в возрасте от 7 до 15 лет, находящихся в трудной жизненной ситуации, подлежащих оздоровлению.	%	72,7	55,7	55,8	55,9	56
4.5	Доля детей, охваченных отдыхом и оздоровлением, в общей численности детей в возрасте от 7 до 15 лет, подлежащих оздоровлению.	%	78,05	59,5	60,5	61,5	62
4.6	Количество СО НКО, которым оказана поддержка органами местного самоуправления всего	ед.	-	18	19	19	19
4.7	Уровень бедности	%	-	2,6	2,4	2,3	2,1

Приоритетные целевые показатели муниципальных программ

Красногорск



№ п/п	Количественные и/или качественные приоритетные показатели, характеризующие достижение целей и решение задач	Единица измерения	Фактическое значение показателя в 2019 году	Плановое значение показателя в 2020	Прогнозные значения		
					2021	2022	2023
1	2	3	4	5	6	7	8
5.	Муниципальная программа: «Спорт» на 2020-2024 годы						
5.1	Количество установленных (отремонтированных, модернизированных) плоскостных спортивных сооружений в муниципальных образованиях Московской области	Ед.	-	8	0	0	0
5.2	Доля спортивных площадок, Доля спортивных площадок управляемых в соответствии со стандартом их использования	%	-	75	70	100	100
5.3	Доля жителей муниципального образования Московской области, систематически занимающихся физической культурой и спортом, в общей численности населения муниципального образования Московской области	%	38,5	40,5	43,6	45,1	51,7
5.4	Уровень обеспеченности граждан спортивными сооружениями исходя из единовременной пропускной способности объектов спорта	%	-	23	23,5	24	24,3

Приоритетные целевые показатели муниципальных программ

Красногорск



№ п/п	Количественные и/или качественные приоритетные показатели, характеризующие достижение целей и решение задач	Единица измерения	Фактическое значение показателя в 2019 году	Плановое значение показателя в 2020	Прогнозные значения		
					2021	2022	2023
1	2	3	4	5	6	7	8
6.	<i>Муниципальная программа: «Развитие сельского хозяйства» на 2020-2024 годы</i>						
6.1	Площадь земель, обработанных от борщевика Сосновского	га	-	0	110	110	110
6.2	Количество отловленных животных без владельцев, единиц	ед	-	0	141	141	140
6.3	Объем экспорта продукции АПК, тысяча долларов	тыс. долл. США	-	77249	84433	111452	129285
7.	<i>Муниципальная программа: «Экология и окружающая среда» на 2020-2024 годы</i>						
7.1	Количество гидротехнических сооружений с неудовлетворительным и опасным уровнем безопасности, проведенных в безопасное техническое состояние	штука	-	0	1	1	1

Приоритетные целевые показатели муниципальных программ

Красногорск



№ п/п	Количественные и/или качественные приоритетные показатели, характеризующие достижение целей и решение задач	Единица измерения	Фактическое значение показателя в 2019 году	Плановое значение показателя в 2020	Прогнозные значения		
					2021	2022	2023
1	2	3	4	5	6	7	8
8	Муниципальная программа: «Безопасность и обеспечение безопасности жизнедеятельности населения» на 2020-2024 годы						
8.1	Благоустроим кладбища «Доля кладбищ, соответствующих Региональному стандарту», процент	%	50	73,07	76,92	80,76	84,6
8.2	Снижение общего количества преступлений, совершенных на территории муниципального образования, не менее чем на 5% ежегодно	Количество преступлений	2300	2751	2614	2483	2359
8.3	Доля коммерческих объектов, оборудованных системами видеонаблюдения и подключенных к системе технологического обеспечения региональной общественной безопасности и оперативного управления «Безопасный регион»	%	-	15	25	49	66
8.4	Доля подъездов многоквартирных домов, оборудованных системами видеонаблюдения и подключенных к системе технологического обеспечения региональной общественной безопасности и оперативного управления «Безопасный регион»	%	-	20	14	30	35
8.5	Доля социальных объектов и мест с массовым пребыванием людей, оборудованных системами видеонаблюдения и подключенных к системе технологического обеспечения региональной общественной безопасности и оперативного управления «Безопасный регион»	%	-	80	90	88	92
8.6	Процент готовности муниципального образования Московской области к действиям по предназначению при возникновении чрезвычайных ситуаций (происшествий) природного и техногенного характера	%	79	70	75	80	83
8.7	Сокращение среднего времени совместного реагирования нескольких экстренных оперативных служб на обращения населения по единому номеру «112» на территории муниципального образования	%	87,5	85	82,5	80	77,5
8.8	Увеличение процента покрытия, системой централизованного оповещения и информирования при чрезвычайных ситуациях или угрозе их возникновения, населения на территории муниципального образования	%	93	95	97	98	99
8.9	Повышение степени пожарной защищенности муниципального образования, по отношению к базовому периоду	%	78	57	59	61	64

Приоритетные целевые показатели муниципальных программ

Красногорск



№ п/п	Количественные и/или качественные приоритетные показатели, характеризующие достижение целей и решение задач	Единица измерения	Фактическое значение показателя в 2019 году	Плановое значение показателя в 2020	Прогнозные значения		
					2021	2022	2023
1	2	3	4	5	6	7	8
9.	Муниципальная программа: «Жилище» на 2020-2024 годы						
9.1	Объем ввода индивидуального жилищного строительства, построенного населением за счет собственных и (или) кредитных средств	Тыс.кв.м	42,3	60	65,22	55,4	50,2
9.2	Количество семей, улучшивших жилищные условия	штук		41	24	30	30
9.3	Количество молодых семей, получивших свидетельство о праве на получение социальной выплаты на приобретение жилого помещения или создание объекта индивидуального жилищного строительства	семья	14	15	10	14	14
9.4	Доля детей-сирот и детей, оставшихся без попечения родителей, лиц из числа детей-сирот и детей, оставшихся без попечения родителей, состоящих на учете на получение жилого помещения, включая лиц в возрасте от 23 лет и старше, обеспеченных жилыми помещениями за отчетный год, в общей численности детей-сирот и детей, лиц из числа детей-сирот и детей, оставшихся без попечения родителей, лиц из их числа, которые подлежат обеспечению жилыми помещениями, в отчетном году	%	0	100	100	100	100
9.5	Количество земельных участков, вовлеченных в индивидуальное жилищное строительство	ед	-	3	2	0	0
9.6	Решаем проблемы дольщиков. Поиск и реализация решений по обеспечению прав пострадавших граждан - участников долевого строительства, процент	%	-	101,54	0	0	0
9.7	Встречи с дольщиками. Встречи с гражданами - участниками долевого строительства, процент	%	-	3,28	0	0	0
9.8	Количество уведомлений о соответствии (несоответствии) указанных уведомлений о планируемом строительстве параметров объекта индивидуального жилищного строительства (далее-ИЖС) м/м садового дома установленным параметрам и допустимости размещения объекта ИЖС м/м садового дома на земельном участке, уведомлений о соответствии (несоответствии) построенных или реконструированных объектов ИЖС или садового дома	шт	-	0	1097	2331	2331

Приоритетные целевые показатели муниципальных программ

Красногорск



№ п/п	Количественные и/или качественные приоритетные показатели, характеризующие достижение целей и решение задач	Единица измерения	Фактическое значение показателя в 2019 году	Плановое значение показателя в 2020	Прогнозные значения		
					2021	2022	2023
1	2	3	4	5	6	7	8
10.	Муниципальная программа: «Развитие инженерной инфраструктуры и энергоэффективности» на 2020-2024 годы						
10.1	Количество созданных и восстановленных ВЗУ, ВНС и станций водоподготовки	ед	2	1	3	0	0
10.2	Количество построенных, реконструированных, отремонтированных коллекторов (участков), канализационных насосных станций	ед	0	1	1	0	0
10.3	Доля актуальных схем теплоснабжения, водоснабжения и водоотведения, программ комплексного развития систем коммунальной инфраструктуры, процент	%	-	100	100	100	100
10.4	Количество созданных и восстановленных объектов коммунальной инфраструктуры (котельные, ЦТП, сети), единиц	ед	8	6	1	2	0
10.5	Доля зданий, строений, сооружений органов местного самоуправления и муниципальных учреждений, оснащенных приборами учета потребляемых энергетических ресурсов	%	100	100	100	100	100
10.6	Доля зданий, строений, сооружений муниципальной собственности, соответствующих нормальному уровню энергетической эффективности и выше (А, В, С, D), %	%	41	46,5	38	40	42
10.7	Бережливый учет - оснащенность многоквартирных домов общедомовыми приборами учета	%	72,06	79,3	78,57	84,10	89,60
10.8	Доля многоквартирных домов с присвоенными классами энергоэффективности	%	-	-	48,3	53,2	58,1

Приоритетные целевые показатели муниципальных программ

Красногорск



№ п/п	Количественные и/или качественные приоритетные показатели, характеризующие достижение целей и решение задач	Единица измерения	Фактическое значение показателя в 2019 году	Плановое значение показателя в 2020	Прогнозные значения		
					2021	2022	2023
1	2	3	4	5	6	7	8
II. Муниципальная программа: «Предпринимательство» на 2020-2024 годы							
11	Объем инвестиций, привлеченных в основной капитал (без учета бюджетных инвестиций), на душу населения	Тыс.руб	77,62	87,75	88,44	92,5	94,4
11.1	Процент заповняемости многопрофильных индустриальных парков, технологических парков, промышленных площадок	%	-	23,12	30	45	70
11.2	Увеличение среднемесячной заработной платы работников организаций, не относящихся к субъектам малого предпринимательства	%	109	105	105,2	105,4	105,4
11.3	Количество многофункциональных индустриальных парков, технологических парков, промышленных площадок, единиц	Ед.	0	1	2	2	2
11.4	Количество созданных рабочих мест	Раб мест	2156	3091	3192	3093	3267
11.5	Производительность труда в базовых несырьевых отраслях экономики	%	-	0	3,3	3,2	3,8
11.6	Объем инвестиций в основной капитал, за исключением инвестиций инфраструктурных монополий (федеральные проекты) и бюджетных ассигнований федерального бюджета	Тыс.руб	-	0	62239320	62432540	62571200
11.7	Количество привлеченных резидентов на территории муниципальных образований Московской области	Ед.	11	15	10	5	9
11.8	Площадь территории, на которую привлечены новые резиденты	га	-	1,2	5,2	3	2
11.9	Численность занятых в сфере малого и среднего предпринимательства, включая индивидуальных предпринимателей" за отчетный период (прошедший год)	чел	-	0	51361	53592	57562
11.10	Доля обоснованных, частично обоснованных жалоб в Федеральную антимонопольную службу (ФАС России) (от общего количества объявленных торгов), процент	%	8,1	49	3,6	3,6	3,6
11.11	Доля несостоявшихся торгов от общего количества объявленных торгов	%	23,95	23,95	40	40	40
11.12	Доля общей экономии денежных средств от общей суммы объявленных торгов	%	7,4	5,5	10	10	7
11.13	Доля закупок среди субъектов малого и среднего предпринимательства, социально ориентированных некоммерческих организаций, осуществляемых в соответствии с Федеральным законом от 05.04.2013 № 44-ФЗ «О контрактной системе в сфере закупок товаров, работ, услуг для обеспечения государственных и муниципальных нужд»	%	28,14	28,14	30	31	32
11.24	Прирост посадочных мест на объектах общественного питания	посадочные места	200	320	250	200	150

Приоритетные целевые показатели муниципальных программ

Красногорск



№ п/п	Количественные и/или качественные приоритетные показатели, характеризующие достижение целей и решение задач	Единица измерения	Фактическое значение показателя в 2019 году	Плановое значение показателя в 2020	Прогнозные значения		
					2021	2022	2023
1	2	3	4	5	6	7	8
12.	<i>Муниципальная программа: «Управление имуществом и муниципальными финансами» на 2020-2022 годы</i>						
12.1	Эффективность работы по взысканию задолженности по арендной плате за земельные участки, государственная собственность на которые не разграничена	%	56,3	100	100	100	100
12.2	Эффективность работы по взысканию задолженности по арендной плате за муниципальное имущество и землю, процент	%	84	100	100	100	100
12.3	Предоставление земельных участков многодетным семьям	%	38	100	100	100	100
12.4	Проверка использования земель	%	100	100	100	100	100
12.5	Доля государственных и муниципальных услуг в области земельных отношений, по которым соблюдены регламентные сроки оказания услуг, к общему количеству государственных и муниципальных услуг в области земельных отношений, оказанных ОМСУ, процент	%	-	100	100	100	100
12.6	Доля объектов недвижимого имущества, поставленных на кадастровый учет от выявленных земельных участков с объектами без прав	%	103,57	40	33	40	40
12.7	Прирост земельного налога	%	94	100	100	100	100
12.8	Поступления доходов в бюджет муниципального образования от распоряжения земельными участками, государственная собственность на которые не разграничена, процент	%	-	100	100	100	100

Приоритетные целевые показатели муниципальных программ

Красногорск



№ п/п	Количественные и/или качественные приоритетные показатели, характеризующие достижение целей и решение задач	Единица измерения	Фактическое значение показателя в 2019 году	Плановое значение показателя в 2020	Прогнозные значения		
					2021	2022	2023
1	2	3	4	5	6	7	8
13.	Муниципальная программа: «Развитие институтов гражданского общества, повышение эффективности местного самоуправления и реализации молодежной политики» на 2020-2024 годы						
13.1	Наличие незаконных рекламных конструкций, установленных на территории муниципального образования	%	0	0	0	0	0
13.2	Информирование населения через СМИ	%	-	100	309,91	311,01	312,11
13.3	Уровень информированности населения в социальных сетях	балл	-	7,81	8	8	8
13.4	Наличие задолженности в муниципальный бюджет по платежам за установку и эксплуатацию рекламных конструкций	%	-	0	0	0	0
13.5	Доля молодежи, задействованной в мероприятиях по вовлечению в творческую деятельность	%	-	30	33	36	39
14.	Муниципальная программа: «Развитие и функционирование дорожно-транспортного комплекса» на 2020-2024 годы						
14.1	ДТП. Снижение смертности от дорожно-транспортных происшествий: на дорогах федерального значения, на дорогах регионального значения, на дорогах муниципального значения, на частных дорогах, единиц на 100000 человек	ед.на 100 тысяч чел	3,77	9,5	2,48	2,48	2,56
14.2	Ремонт (капитальный ремонт) сети автомобильных дорог общего пользования местного значения (оценивается на конец года)	Км/тыс.кв.м.	0	174,86	12,93/90,5019	12,79/89,5019	12,79/89,5019
14.3	Доля поездок, оплаченных посредством безналичных расчётов, в общем количестве оплаченных пассажирами поездок на конец года	%	-	90	90	90	90
14.4	Создание парковочного пространства на улично-дорожной сети (оценивается на конец года)	м/места	-	438	210	84	84
14.5	Соблюдение расписания на автобусных маршрутах	%	-	84,7	90	90	90

Приоритетные целевые показатели муниципальных программ

Красногорск



№ п/п	Количественные и/или качественные приоритетные показатели, характеризующие достижение целей и решение задач	Единица измерения	Фактическое значение показателя в 2019 году	Плановое значение показателя в 2020	Прогнозные значения		
					2021	2022	2023
1	2	3	4	5	6	7	8
15.	Муниципальная программа: «Цифровое муниципальное образование» на 2020-2024годы						
15.1	Уровень удовлетворенности граждан качеством предоставления государственных муниципальных услуг	%	94,5	95,4	94,6	95,5	95,5
15.2	Доля граждан, имеющих доступ к получению государственных и муниципальных услуг по принципу «одного окна» по месту пребывания, в том числе в МФЦ	%	100	100	100	100	100
15.3	Среднее время ожидания в очереди для получения государственных (муниципальных) услуг (минута)	минута	-	4,4	11,5	4,4	4,4
15.4	Выполнение требований комфортности и доступности МФЦ	%	-	97,5	100	100	100
15.5	Увеличение доли граждан, зарегистрированных в ЕСИА	%	50	70	75	80	80
15.6	Качественные услуги – Доля муниципальных (государственных) услуг, по которым нарушены регламентные сроки	%	1,17	2,2	2	2	2
15.7	Ответ вовремя – Доля жалоб, поступивших на портал «Добродел», по которым нарушен срок подготовки ответа	%	1,49	1,95	5	5	5
15.8	Доля используемых в деятельности ОМСУ муниципального образования Московской области информационно-аналитических сервисов ЕИАС ЖКХ МО	%	70	80	90	100	100
15.9	Доля образовательных организаций, у которых есть широкополосный доступ к сети Интернет, процент	%	-	94,8	97,2	100	100
15.10	Количество современных компьютеров (со сроком эксплуатации не более семи лет) на 100 обучающихся в общеобразовательных организациях муниципального образования Московской области	штука	13,2	13,8	13,8	13,8	13,8
15.11	Доля муниципальных организаций в муниципальном образовании Московской области, обеспеченных современными аппаратно-программными комплексами со средствами криптографической защиты информации	%	100	100	100	100	100
15.12	Внедрена целевая модель цифровой образовательной среды в общеобразовательных организациях и профессиональных образовательных организациях во всех субъектах Российской Федерации, штука	штука	-	3	3	3	21
15.13	Доля многоквартирных домов, имеющих возможность пользоваться услугами проводного и мобильного доступа в информационно-телекоммуникационную сеть Интернет на скорости не менее 1 Мбит/с, предоставляемыми не менее чем 2 операторами связи	%	76	77	78	79	80
15.14	Доля муниципальных учреждений культуры, обеспеченных доступом в информационно-телекоммуникационную сеть Интернет на скорости:	%	80	100	100	100	100

Приоритетные целевые показатели муниципальных программ

Красногорск



№ п/п	Количественные и/или качественные приоритетные показатели, характеризующие достижение целей и решение задач	Единица измерения	Фактическое значение показателя в 2019 году	Плановое значение показателя в 2020	Прогнозные значения		
					2021	2022	2023
1	2	3	4	5	6	7	8
16.	Муниципальная программа: «Архитектура и градостроительство» на 2020-2024 годы						
16.1	Количество ликвидированных самовольных, недостроенных и аварийных объектов на территории муниципального образования Московской области	единица	-	0	10	3	4
17	Муниципальная программа: «Формирование современной комфортной городской среды» на 20120-2024годы						
17.1	Количество реализованных мероприятий по благоустройству общественных территорий, в том числе: пешеходные зоны, набережные, скверы, зоны отдыха, площади, стелы, парки, единица	ед	-	5	2	4	4
17.2	Количество разработанных концепций благоустройства общественных территорий	ед	-	2	1	2	2
17.3	Количество разработанных проектов благоустройства общественных территорий	ед	-	4	3	1	1
17.4	Количество установленных детских игровых площадок	ед	107	32	2	34	34
17.5	Количество отремонтированных подъездов в МКД, единиц	ед	-	240	33	-	-
17.6	Количество объектов электросетевого хозяйства и систем наружного освещения, на которых реализованы мероприятия по устройству и капитальному ремонту, единица	ед	5	29	0	0	13
17.7	Доля граждан, принявших участие в решении вопросов развития городской среды, от общего количества граждан в возрасте от 14 лет, проживающих в муниципальных образованиях, на территории которых реализуются проекты по созданию комфортной городской среды, процент	%	-	9	12	15	20
17.8	Количество МКД, в которых проведен капитальный ремонт в рамках региональной программы, единиц	ед	-	12	92	-	-
17.9	Соответствие нормативу обеспеченности парками культуры и отдыха	%	-	62,5	62,5	62,5	62,5
17.10	Увеличение числа посетителей парков культуры и отдыха	%	-	110	111	111	111
17.11	Количество благоустроенных дворовых территорий, единица	ед	-	240	240	274	308

Приоритетные целевые показатели муниципальных программ

Красногорск



№ п/п	Количественные и/или качественные приоритетные показатели, характеризующие достижение целей и решение задач	Единица измерения	Фактическое значение показателя в 2019 году	Плановое значение показателя в 2020	Прогнозные значения		
					2021	2022	2023
1	2	3	4	5	6	7	8
18	Муниципальная программа: «Строительство объектов социальной инфраструктуры» на 2020-2024 года						
18.1	Количество введенных в эксплуатацию объектов дошкольного образования за счет внебюджетных источников	ед	-	-	3	4	3
18.2	Количество введенных в эксплуатацию объектов общего образования за счет внебюджетных источников	ед	-	-	0	0	5
18.3	Количество введенных в эксплуатацию объектов общего образования за счет бюджетных средств	ед	0	-	0	2	3
18.4	Количество введенных в эксплуатацию объектов дошкольного образования с ясельными группами	ед	-	-	1	0	0
19	Муниципальная программа: «Переселение граждан из аварийного жилищного фонда» на 2020-2024 года						
19.1	Общая площадь аварийного фонда, подлежащая расселению до 01.09.2025, в том числе	Тысяча квадратных метров	-	-	0	0	7,81836
19.2	Количество квадратных метров расселенного аварийного жилищного фонда	Тысяча квадратных метров	-	-	0	0	7,81836
19.3	Количество переселённых жителей из аварийного жилищного фонда	Тысяча человек	-	-	0,038	0,46	0,46

Расходы бюджета с учетом интересов целевых групп пользователей, на которые направлены мероприятия муниципальных программ на 2021г

Красногорск



№	Наименование муниципальной программы	Наименование подпрограммы	Целевая группа	НПА, которым установлены меры соц. поддержки	Наименование меры социальной поддержки	Размер поддержки	Количество льготников (человек)	План на 2021 год (тыс. рублей)
1	«Культура»	«Обеспечивающая подпрограмма»	Выдающиеся деятели культуры и искусства, молодые талантливые авторы городского Красногорск	Приказ управления культуры городского округа Красногорск от 02.09.2020 № 139 "Об утверждении Положения о порядке назначения и выплаты именной муниципальной стипендии для выдающихся деятелей культуры и искусства и молодых талантливых авторов городского округа Красногорск"	Именная муниципальная стипендия для выдающихся деятелей культуры и искусства и молодых талантливых авторов городского округа Красногорск	10,0 тысяч рублей	3	30,0
2	"Образование"	"Дошкольное образование"	Один из родителей (законных представителей) ребенка, посещающего дошкольную образовательную организацию М.О., реализующую образовательную программу дошкольного образования, внесшему родительскую плату за присмотр и уход за ребенком.	Постановление Правительства Московской области от 26.05.2014 №378/17 "Об утверждении Порядка обращения за компенсацией родительской платы за присмотр и уход за детьми, осваивающими образовательные программы дошкольного образования в организациях Московской области, осуществляющих образовательную деятельность, и порядка её выплаты"	Выплата компенсации родительской платы за присмотр и уход за детьми, осваивающими образовательные программы дошкольного образования в организациях Московской области, осуществляющих образовательную деятельность	20% на первого ребенка-0,4, 50% на второго ребенка-1,1, 70% на третьего и последующих детей-1,5	14 305	82 595,0
3	"Социальная защита населения"	"Социальная поддержка граждан"	Ветераны ВОВ, участники ВОВ, ветераны боевых действий; к юбилеям 100-105-летних жителей го Красногорск	Распоряжения Главы городского округа Красногорск к праздничным датам, ежегодно к каждому мероприятию	Выплаты к Дням воинской славы, 9 мая, юбилярам-долгожителям - жителям городского округа Красногорск	от 2 тысяч рублей до 9 тысяч рублей ежегодно	1 675	8 489,0
			Учащиеся и выпускники общеобразовательных, начальных, средних и высших профессиональных учебных заведений, в отношении которых прекращена опека (попечительство) по возрасту	Постановление администрации городского округа Красногорск от 29.12.2017 №3191/12 "Об утверждении положения об оказании единовременной материальной помощи отдельным категориям граждан и о комиссии по оказанию единовременной материальной помощи отдельным категориям граждан городского округа Красногорск"	Единовременные денежные выплаты учащимся и выпускникам общеобразовательных, начальных, средних и высших профессиональных учебных заведений, в отношении которых прекращена опека (попечительство) по возрасту	60 000 рублей;	21	360,0
			Деятели образования, культуры и спорта городского округа Красногорск, имеющие почетные звания Российской Федерации	Постановление администрации городского округа Красногорск Московской области №901/4 от 29.04.2019 "О финансовой поддержке деятелей образования, культуры и спорта городского округа Красногорск, имеющих почетные звания Российской Федерации"	Ежемесячные выплаты лицам, имеющим почетные звания Российской Федерации и ушедшим на заслуженный отдых из муниципальных учреждений образования, культуры и спорта городского округа Красногорск	1000 рублей ежемесячно	8	96,0



Расходы бюджета с учетом интересов целевых групп пользователей, на которые направлены мероприятия муниципальных программ на 2021г

Красногорск



№	Наименование муниципальной программы	Наименование подпрограммы	Целевая группа	НПА, которым установлены меры соц. поддержки	Наименование меры социальной поддержки	Размер поддержки	Количество льготников (человек)	План на 2021 год (тыс. рублей)
3	"Социальная защита населения"	"Социальная поддержка граждан"	Один из родителей, постоянно зарегистрированный вместе с ребенком на территории городского округа Красногорск (до 6 месяцев со дня рождения ребенка)	Постановление администрации городского округа Красногорск от 29.12.2017 №3191/12 "Об утверждении положения об оказании единовременной материальной помощи отдельным категориям граждан и о комиссии по оказанию единовременной материальной помощи отдельным категориям граждан городского округа Красногорск"	Единовременное пособие при рождении ребенка	5 000 рублей единовременно	500	2 500,0
			Малообеспеченные: многодетные семьи, неполные семьи, пенсионеры старше 60 лет, инвалиды, семьи с детьми-инвалидами; семьи вышеуказанных категорий, оказавшиеся в трудной жизненной ситуации	Постановление администрации городского округа Красногорск от 29.12.2017 №3191/12 "Об утверждении положения об оказании единовременной материальной помощи отдельным категориям граждан и о комиссии по оказанию единовременной материальной помощи отдельным категориям граждан городского округа Красногорск"	Единовременная материальная помощь отдельным категориям граждан	от 6 000 рублей до 100 000 рублей	443	7 990,0
			Граждане Российской Федерации, постоянно зарегистрированные в городском округе Красногорск, нуждающиеся в проведении зубопротезирования, являющиеся инвалидами, имеющие доход, не превышающий двукратную величину прожиточного минимума, установленного в Московской области, для соответствующей основной социально-демографической группы населения; ветераны Великой Отечественной войны; лица старше 80 лет	Постановление администрации городского округа Красногорск от 30.01.2019 №114/1 "Об утверждении положения об оказании материальной помощи отдельным категориям граждан на частичное возмещение расходов по зубопротезированию и о комиссии по оказанию материальной помощи отдельным категориям граждан на частичное возмещение расходов по зубопротезированию городского округа Красногорск"	Материальная помощь отдельным категориям граждан на частичное возмещение расходов по зубопротезированию	до 50 000 рублей, по чекам	80	3 980,0
			Малообеспеченные граждане, зарегистрированные на территории городского округа Красногорск	Постановление Правительства Российской Федерации от 14.12.2005 № 761, закон Московской области от 13.07.2007 № 110/2007-ОЗ	Предоставление гражданам субсидий на оплату жилого помещения и коммунальных услуг	До 25 тысяч рублей, ежемесячно на семью.	4 000	30 571,0
4	"ЖИЛИЩЕ"	"Обеспечение жильем молодых семей"	Молодые семьи	Постановление Правительства Московской области от 25.10.2016 г. №790/39 "Об утверждении государственной программы Московской области «Жилище» на 2017-2027 годы"; Постановление администрации городского округа Красногорск Московской области от 14.10.2019 №2517/10 "Об утверждении муниципальной программы городского округа Красногорск "Жилище" на 2020-2024 годы"	Реализация мероприятий по обеспечению жильем молодых семей (ФБ, ОБ, МБ)	1 591,5 тыс. руб. на семью (среднее значение)	9	14 323,5
				Предоставление молодым семьям при рождении (усыновлении или удочерении) одного ребенка дополнительной социальной выплаты для погашения части расходов, связанных с приобретением жилого помещения или созданием объекта индивидуального жилищного строительства	818,6 тыс. руб. на одного ребенка	9	7 367,2	

Информация об общественно значимых проектах, реализуемых на территории городского округа Красногорск в 2021г-2023 годах

Красногорск



(тыс.руб.)

Наименование проекта и место реализации	Срок ввода	План на 2021 год	План на 2022год	План на 2023год	Результаты от реализации проекта
Детский сад на 180 мест по адресу: Московская область, г.о. Красногорск, п. Новый (ПИР и строительство)	2023 год	15 000	8 000	125 917,87	Детский сад на 180 мест
Детский сад на 180 мест по адресу: Московская область, г.о. Красногорск, п. Архангельское (ПИР и строительство)	2023 год	15 000	8 000	125 918,13	Детский сад на 180 мест
Детский сад на 280 мест по адресу: Московская область, г.о. Красногорск, д. Путилково (ПИР и строительство)	2023 год	0,00	10 000	190 322,02	Детский сад на 280 мест
Детский сад на 320 мест по адресу: Московская область, г.о. Красногорск, р.п. Нахабино, (ПИР и строительство)	2023 год	0,00	10 000	217 198, 22	Детский сад на 320 мест
Детский сад на 320 мест по адресу: Московская область, г.о. Красногорск, вблизи д Глухово)	2023 год	0,00	108 683, 56	264 245, 94	Детский сад на 320 мест
Дошкольная образовательная организация на 235 мест по адресу: Московская область, Красногорский муниципальный район, сельское поселение Отраденское, д. Путилково, корпус 25	2022 год	86 137, 68	179 259, 45	0,00	Детский сад на 235 мест
ПИР и строительство пристройки к МБОУ Архангельская СОШ им. А.Н.Косыгина на 400 мест по адресу: Московская область, городской округ Красногорск, п. Архангельское)	2023 год	0,00	20 000	185 000	Пристройка к СОШ на 400 мест
ПИР и строительство общеобразовательной школы на 825 мест по адресу: Московская область, городской округ Красногорск, р.п. Нахабино, ул. 11 Саперов, д.6)	2023 год	0,00	20 000	407 000	Школа на 825 мест
Школа на 550 мест по адресу: Московская область, р.п. Нахабино, ул. Молодёжная, д.1 (ПИР и строительство)	2021 год	637 155, 88	0,00	0,00	Школа на 550 мест
Строительство общеобразовательной школы на 825 мест учащихся по адресу: Московская область, Красногорский район, вблизи г.Красногорск)	2021 год	634 059, 21	0,00	0,00	Школа на 825 мест
Школа на 1100 мест по адресу: Московская область, г. Красногорск, Павшинская пойма (ПИР и строительство))	2024 год	0,00	0,00	15 000	Школа на 1100 мест
Блок начальных классов на 300 мест г.о. Красногорск, ЖК "Митино Парк")	2023 год	0,00	154 582, 76	360 693, 34	БНК на 300 мест
Проектирование и строительство культурно-досугового центра со зрительным залом на 300 мест по адресу: Московская область, г.о.Красногорск,д.Путилково)	2023 год	15 000, 69	0,00	285 000	КДЦ на 300 мест





«Бюджет для граждан»
подготовлен Финансовым управлением
администрации городского округа Московской области

Финансовое управление Администрации городского округа Красногорск Московской
области находится по адресу:

Г. Красногорск, ул. Ленина, д. 4

Телефон 8-495-562-04-92, электронная почта finuprkmr@kradm.ru

График работы: пн.-пт. С 9-00 до 18-00;

обед с 13-00 до 14-00

Личный прием граждан осуществляется согласно графику работы Финансового
управления

Информацию о бюджете можно получить на официальном сайте Администрации
городского округа Красногорск по адресу: [http://krasnogorsk-
adm.ru/adm/deyatelnost/byudzhet.html](http://krasnogorsk-adm.ru/adm/deyatelnost/byudzhet.html)