




**АДМИНИСТРАЦИЯ ГОРОДСКОГО ОКРУГА  
КРАСНОГОРСК  
МОСКОВСКОЙ ОБЛАСТИ**



# **БЮДЖЕТ ДЛЯ ГРАЖДАН**

**к проекту решения Совета депутатов  
городского округа Красногорск**

**«Об исполнении бюджета городского округа Красногорск за  
2022 год»**

*Красногорск*





Бюджет – форма образования и расходования денежных средств, предназначенных для финансового обеспечения задач и функций государства и местного самоуправления

Доходы бюджета – поступающие в бюджет денежные средства, за исключением средств, являющихся источниками финансирования дефицита бюджета

Расходы бюджета – выплачиваемые из бюджета денежные средства, за исключением средств, являющихся источниками финансирования дефицита бюджета

Дефицит бюджета – превышение расходов бюджета над его доходами

Профицит бюджета – превышение доходов бюджета над его расходами

Бюджетный процесс – деятельность органов государственной власти, органов местного самоуправления и иных участников бюджетного процесса по составлению и рассмотрению проектов бюджетов, утверждению и исполнению бюджетов, контролю за их исполнением, осуществлению бюджетного учета, составлению, внешней проверке, рассмотрению и утверждению бюджетной отчетности



# Информация о выполнении основных показателей социально-экономического развития городского округа Красногорск



Наименование показателей	Единица измерения	План на 2022 год	Фактические значения за 2022 год	Процент выполнения	Плановые значения на 2023 год	Ожидаемое исполнение 2023 года	Процент выполнения
Численность населения на конец года	тыс. человек	286,7	324,8	110,3%	328,8	328,8	100%
Индекс потребительских цен*	процент к соответствующему периоду предыдущему года	116,0	114,11	103,1%	н/д	н/д	н/д
Уровень зарегистрированной безработицы (среднегодовая)	процент	0,49	0,38	77,6%	0,49	0,49	100%
Среднемесячная заработная плата	рубль	84 401,9	85 464,9	101,26%	88 636,3	88 636,3	100%
Прожиточный минимум*	рубль	16 223	16 223	100%	17 277	17 277	100%
Ввод в эксплуатацию жилых домов, построенных за счет всех источников финансирования	тыс. кв. м общей площади	630,14	898,71	142,62%	524,91	524,91	100%

\*- доступная информация по Московской области (из открытых источников: интернет, «Консультант Плюс»)

*Красногорск*



# Информация о выполнении основных характеристик бюджета городского округа Красногорск за 2022 год



№ п/п	Наименование показателя	Уточненный план на текущий год	Факт за отчетный финансовый год	Процент выполнения плана
<b>1</b>	<b>Общий объем доходов</b>	<b>22 323 554,77</b>	<b>22 084 592,55</b>	<b>98,9</b>
1.1	Налоговые и неналоговые доходы	10 636 237,00	10 859 317,65	102,1
1.2	Безвозмездные поступления	11 687 317,77	11 225 274,90	96,0
<b>2</b>	<b>Общий объем расходов</b>	<b>22 894 491,61</b>	<b>22 023 317,38</b>	<b>96,2</b>
<b>3</b>	<b>Дефицит бюджета(-), профицит бюджета (+)</b>	<b>-682 726,00</b>	<b>61 275,17</b>	<b>-10,7</b>
<b>4</b>	<b>Муниципальный долг</b>	<b>0</b>	<b>0</b>	<b>100,0</b>

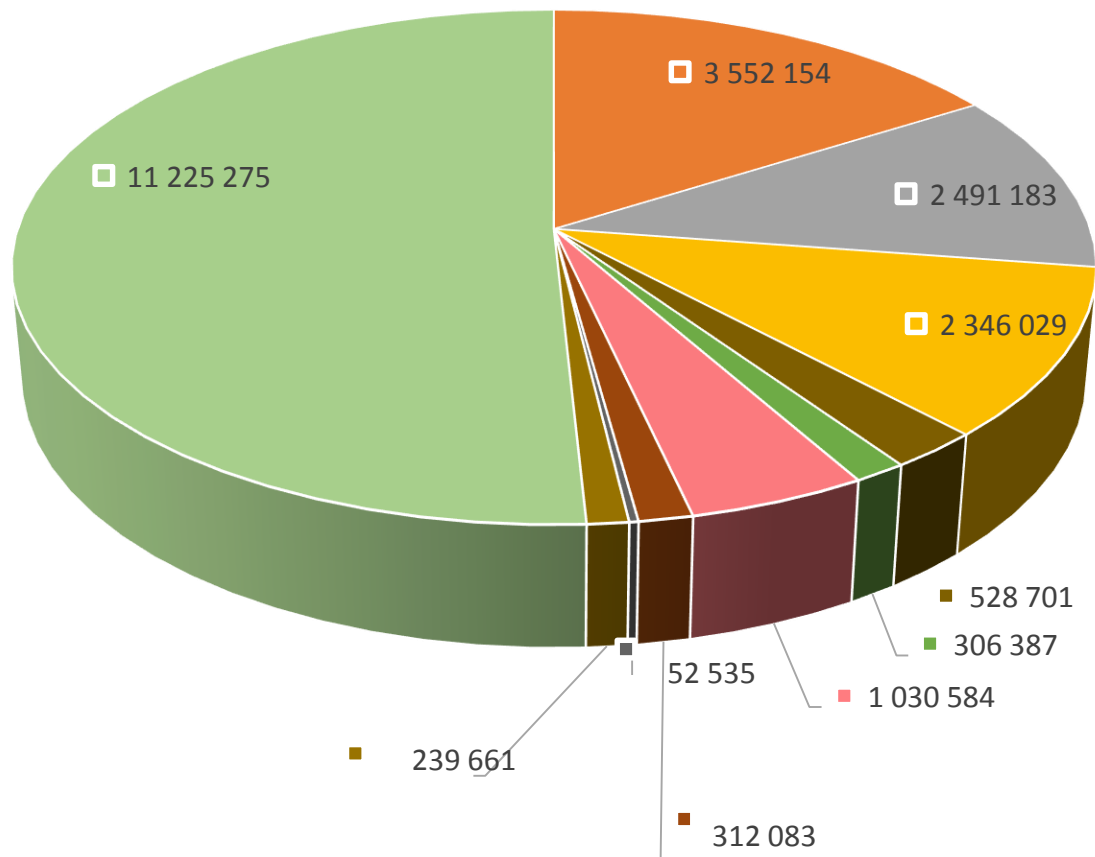
*Красногорск*



# Структура доходов бюджета городского округа Красногорск за 2022 год



( тыс.руб.)




- Налог на доходы физических лиц 3 552 154,06 тыс.руб. (16,08%)
- Упрощенная система налогообложения 2 491 183 тыс. руб. (11,28%)
- Земельный налог 2 346 029 тыс.руб. (10,62%)
- Налог на имущество физических лиц 528 701 тыс. руб. (2,39%)
- Иные налоговые доходы 306 387 тыс. руб. (1,39%)
- Доходы от использования имущества 1 030 584 тыс. руб. (4,67%)
- Доходы от продажи материальных и нематериальных активов 312 083 тыс. руб. (1,41%)
- Штрафные санкции 52 535 тыс.руб. (0,24%)
- Иные неналоговые доходы 239 661 тыс. руб. (1,09%)
- Безвозмездные поступления 11 225 275 тыс. руб. (50,83%)

*Красногорск*




# Информация об объеме и структуре налоговых и неналоговых доходов, а также межбюджетных трансфертах, поступающих в бюджет городского округа Красногорск Московской области в сравнении с плановыми назначениями за 2022 год



Код дохода	Наименование кода дохода	Уточненный план на 2022 год, тыс. руб.	Фактическое исполнение за 2022 год, тыс.руб.	% исполнения уточненного плана
1	2	3	4	5
1 00 00 000 00 0000 000	<b>НАЛОГОВЫЕ И НЕНАЛОГОВЫЕ ДОХОДЫ</b>	<b>10 636 237,00000</b>	<b>10 859 317,65194</b>	<b>102,1</b>
1 00 00 000 00 0000 000	Налоговые доходы	9 050 286,00000	9 224 453,81872	101,9
1 01 00 000 00 0000 000	<b>НАЛОГИ НА ПРИБЫЛЬ, ДОХОДЫ</b>	<b>3 403 803,00000</b>	<b>3 552 154,06245</b>	<b>104,4</b>
1 01 02 000 01 0000 110	<b>Налог на доходы физических лиц</b>	<b>3 403 803,00000</b>	<b>3 552 154,06245</b>	<b>104,4</b>
1 01 02 000 01 0000 110	Налог на доходы физических лиц	3 403 803,00000	3 552 154,06245	104,4
1 03 00 000 00 0000 000	<b>НАЛОГИ НА ТОВАРЫ (РАБОТЫ, УСЛУГИ), РЕАЛИЗУЕМЫЕ НА ТЕРРИТОРИИ РОССИЙСКОЙ ФЕДЕРАЦИИ</b>	<b>33 642,00000</b>	<b>34 090,25249</b>	<b>101,3</b>
1 03 02 000 01 0000 110	<b>Акцизы по подакцизным товарам (продукции), производимым на территории Российской Федерации</b>	<b>33 642,00000</b>	<b>34 090,25249</b>	<b>101,3</b>
1 03 02 231 01 0000 110	Доходы от уплаты акцизов на дизельное топливо, подлежащие распределению между бюджетами субъектов Российской Федерации и местными бюджетами с учетом установленных дифференцированных нормативов отчислений в местные бюджеты (по нормативам, установленным федеральным законом о федеральном бюджете в целях формирования дорожных фондов субъектов Российской Федерации)	16 604,00000	17 089,68356	102,9
1 03 02 241 01 0000 110	Доходы от уплаты акцизов на моторные масла для дизельных и (или) карбюраторных (инжекторных) двигателей, подлежащие распределению между бюджетами субъектов Российской Федерации и местными бюджетами с учетом установленных дифференцированных нормативов отчислений в местные бюджеты (по нормативам, установленным федеральным законом о федеральном бюджете в целях формирования дорожных фондов субъектов Российской Федерации)	93,00000	92,31082	99,3
1 03 02 251 01 0000 110	Доходы от уплаты акцизов на автомобильный бензин, подлежащие распределению между бюджетами субъектов Российской Федерации и местными бюджетами с учетом установленных дифференцированных нормативов отчислений в местные бюджеты (по нормативам, установленным федеральным законом о федеральном бюджете в целях формирования дорожных фондов субъектов Российской Федерации)	18 881,00000	18 868,94069	99,9
1 03 02 261 01 0000 110	Доходы от уплаты акцизов на прямогонный бензин, подлежащие распределению между бюджетами субъектов Российской Федерации и местными бюджетами с учетом установленных дифференцированных нормативов отчислений в местные бюджеты (по нормативам, установленным федеральным законом о федеральном бюджете в целях формирования дорожных фондов субъектов Российской Федерации)	-1 936,00000	-1 960,68258	101,3

*Красногорск*




# Информация об объеме и структуре налоговых и неналоговых доходов, а также межбюджетных трансфертах, поступающих в бюджет городского округа Красногорск в сравнении с плановыми назначениями за 2022 год



Код дохода	Наименование кода дохода	Уточненный план на 2022 год, тыс. руб.	Фактическое исполнение за 2022 год, тыс.руб.	% исполнения уточненного плана
1	2	3	4	5
<b>1 05 00 000 00 0000 000</b>	<b>НАЛОГИ НА СОВОКУПНЫЙ ДОХОД</b>	<b>2 689 528,00000</b>	<b>2 682 165,67346</b>	<b>99,7</b>
<b>1 05 01 000 00 0000 110</b>	<b>Налог, взимаемый в связи с применением упрощенной системы налогообложения</b>	<b>2 492 528,00000</b>	<b>2 491 183,36472</b>	<b>99,9</b>
1 05 01 010 01 0000 110	Налог, взимаемый с налогоплательщиков, выбравших в качестве объекта налогообложения доходы	2 020 729,00000	2 008 741,01602	99,4
1 05 01 020 01 0000 110	Налог, взимаемый с налогоплательщиков, выбравших в качестве объекта налогообложения доходы, уменьшенные на величину расходов	471 799,00000	482 344,98062	102,2
1 05 01 050 01 0000 110	Минимальный налог, зачисляемый в бюджеты субъектов Российской Федерации (за налоговые периоды, истекшие до 1 января 2016 года)	0,00000	97,36808	
<b>1 05 02 000 02 0000 110</b>	<b>Единый налог на вмененный доход для отдельных видов деятельности</b>	<b>0,00000</b>	<b>-901,35321</b>	
1 05 02 010 02 0000 110	Единый налог на вмененный доход для отдельных видов деятельности	0,00000	-663,75108	
1 05 02 020 02 0000 110	Единый налог на вмененный доход для отдельных видов деятельности (за налоговые периоды, истекшие до 1 января 2011 года)	0,00000	-237,60213	
<b>1 05 03 000 01 0000 110</b>	<b>Единый сельскохозяйственный налог</b>	<b>0,00000</b>	<b>112,07349</b>	
1 05 03 010 01 0000 110	Единый сельскохозяйственный налог	0,00000	112,07349	
<b>1 05 04 000 02 0000 110</b>	<b>Налог, взимаемый в связи с применением патентной системы налогообложения</b>	<b>197 000,00000</b>	<b>191 771,58846</b>	<b>97,3</b>
1 05 04 010 02 0000 110	Налог, взимаемый в связи с применением патентной системы налогообложения, зачисляемый в бюджеты городских округов	197 000,00000	191 771,58846	97,3
<b>1 06 00 000 00 0000 000</b>	<b>НАЛОГИ НА ИМУЩЕСТВО</b>	<b>2 844 218,00000</b>	<b>2 874 729,76827</b>	<b>101,1</b>
<b>1 06 01 000 00 0000 110</b>	<b>Налог на имущество физических лиц</b>	<b>512 393,00000</b>	<b>528 701,22293</b>	<b>103,2</b>
1 06 01 020 04 0000 110	Налог на имущество физических лиц, взимаемый по ставкам, применяемым к объектам налогообложения, расположенным в границах городских округов	512 393,00000	528 701,22293	103,2
<b>1 06 06 000 00 0000 110</b>	<b>Земельный налог</b>	<b>2 331 825,00000</b>	<b>2 346 028,54534</b>	<b>100,6</b>
1 06 06 032 04 0000 110	Земельный налог с организаций, обладающих земельным участком, расположенным в границах городских округов	1 891 421,00000	1 922 878,67956	101,7
1 06 06 042 04 0000 110	Земельный налог с физических лиц, обладающих земельным участком, расположенным в границах городских округов	440 404,00000	423 149,86578	96,1
<b>1 08 00 000 00 0000 000</b>	<b>ГОСУДАРСТВЕННАЯ ПОШЛИНА</b>	<b>79 095,00000</b>	<b>81 314,06205</b>	<b>102,8</b>
<b>1 08 03 000 01 0000 110</b>	<b>Государственная пошлина по делам, рассматриваемым в судах общей юрисдикции, мировыми судьями</b>	<b>78 945,00000</b>	<b>81 084,06205</b>	<b>102,7</b>
1 08 03 010 01 0000 110	Государственная пошлина по делам, рассматриваемым в судах общей юрисдикции, мировыми судьями (за исключением Верховного Суда Российской Федерации)	78 945,00000	81 084,06205	102,7

# Информация об объеме и структуре налоговых и неналоговых доходов, а также межбюджетных трансфертах, поступающих в бюджет городского округа Красногорск в сравнении с плановыми назначениями за 2022 год



Код дохода	Наименование кода дохода	Уточненный план на 2022 год, тыс. руб.	Фактическое исполнение за 2022 год, тыс.руб.	% исполнения уточненного плана
1	2	3	4	5
1 08 07 000 01 0000 110	Государственная пошлина за государственную регистрацию, а также за совершение прочих юридически значимых действий	150,00000	230,00000	153,3
1 08 07 150 01 0000 110	Государственная пошлина за выдачу разрешения на установку рекламной конструкции	150,00000	230,00000	153,3
1 10 00 000 00 0000 000	<b>Неналоговые доходы</b>	<b>1 585 951,00000</b>	<b>1 634 863,83322</b>	<b>103,1</b>
1 11 00 000 00 0000 000	<b>ДОХОДЫ ОТ ИСПОЛЬЗОВАНИЯ ИМУЩЕСТВА, НАХОДЯЩЕГОСЯ В ГОСУДАРСТВЕННОЙ И МУНИЦИПАЛЬНОЙ СОБСТВЕННОСТИ</b>	<b>1 009 122,00000</b>	<b>1 030 583,88466</b>	<b>102,1</b>
1 11 01 000 00 0000 120	Доходы в виде прибыли, приходящейся на доли в уставных (складочных) капиталах хозяйственных товариществ и обществ, или дивидендов по акциям, принадлежащим Российской Федерации, субъектам Российской Федерации или муниципальным образованиям	114,00000	114,00000	100,0
1 11 01 040 04 0000 120	Доходы в виде прибыли, приходящейся на доли в уставных (складочных) капиталах хозяйственных товариществ и обществ, или дивидендов по акциям, принадлежащим городским округам	114,00000	114,00000	100,0
1 11 05 000 00 0000 120	Доходы, получаемые в виде арендной либо иной платы за передачу в возмездное пользование государственного и муниципального имущества (за исключением имущества бюджетных и автономных учреждений, а также имущества государственных и муниципальных унитарных предприятий, в том числе казенных)	899 220,00000	931 310,33321	103,6
1 11 05 012 04 0000 120	Доходы, получаемые в виде арендной платы за земельные участки, государственная собственность на которые не разграничена и которые расположены в границах городских округов, а также средства от продажи права на заключение договоров аренды указанных земельных участков	777 762,00000	801 771,71706	103,1
1 11 05 024 04 0000 120	Доходы, получаемые в виде арендной платы, а также средства от продажи права на заключение договоров аренды за земли, находящиеся в собственности городских округов (за исключением земельных участков муниципальных бюджетных и автономных учреждений)	67 000,00000	73 368,71389	109,5
1 11 05 074 04 0000 120	Доходы от сдачи в аренду имущества, составляющего казну городских округов (за исключением земельных участков)	54 458,00000	56 169,90226	103,1
1 11 05 300 00 0000 120	Плата по соглашениям об установлении сервитута в отношении земельных участков, находящихся в государственной или муниципальной собственности	774,00000	969,28759	125,2
1 11 05 312 04 0000 120	Плата по соглашениям об установлении сервитута, заключенным органами местного самоуправления городских округов, государственными или муниципальными предприятиями либо государственными или муниципальными учреждениями в отношении земельных участков, государственная собственность на которые не разграничена и которые расположены в границах городских округов	684,00000	878,89416	128,5
1 11 05 324 04 0000 120	Плата по соглашениям об установлении сервитута, заключенным органами местного самоуправления городских округов, государственными или муниципальными предприятиями либо государственными или муниципальными учреждениями в отношении земельных участков, находящихся в собственности городских округов	90,00000	90,39343	100,4

Красногорск





# Информация об объеме и структуре налоговых и неналоговых доходов, а также межбюджетных трансфертах, поступающих в бюджет городского округа Красногорск в сравнении с плановыми назначениями за 2022 год



Код дохода	Наименование кода дохода	Уточненный план на 2022 год, тыс. руб.	Фактическое исполнение за 2022 год, тыс.руб.	% исполнения уточненного плана
1	2	3	4	5
1 11 08 000 00 0000 120	Средства, получаемые от передачи имущества, находящегося в государственной и муниципальной собственности (за исключением имущества бюджетных и автономных учреждений, а также имущества государственных и муниципальных унитарных предприятий, в том числе казенных), в залог, в доверительное управление	235,00000	235,50000	100,2
1 11 08 040 04 0000 120	Средства, получаемые от передачи имущества, находящегося в собственности городских округов (за исключением имущества муниципальных бюджетных и автономных учреждений, а также имущества муниципальных унитарных предприятий, в том числе казенных), в залог, в доверительное управление	235,00000	235,50000	100,2
1 11 09 000 00 0000 120	Прочие доходы от использования имущества и прав, находящихся в государственной и муниципальной собственности (за исключением имущества бюджетных и автономных учреждений, а также имущества государственных и муниципальных унитарных предприятий, в том числе казенных)	108 779,00000	97 954,76386	90,0
1 11 09 044 04 0000 120	Прочие поступления от использования имущества, находящегося в собственности городских округов (за исключением имущества муниципальных бюджетных и автономных учреждений, а также имущества муниципальных унитарных предприятий, в том числе казенных)	36 007,00000	36 655,20703	101,8
1 11 09 080 04 0000 120	Плата, поступившая в рамках договора за предоставление права на размещение и эксплуатацию нестационарного торгового объекта, установку и эксплуатацию рекламных конструкций на землях или земельных участках, находящихся в собственности городских округов, и на землях или земельных участках, государственная собственность на которые не разграничена	72 772,00000	61 299,55683	84,2
1 12 00 000 00 0000 000	<b>ПЛАТЕЖИ ПРИ ПОЛЬЗОВАНИИ ПРИРОДНЫМИ РЕСУРСАМИ</b>	<b>2 000,00000</b>	<b>2 096,15019</b>	<b>104,8</b>
1 12 01 000 01 0000 120	Плата за негативное воздействие на окружающую среду	2 000,00000	2 096,15019	104,8
1 12 01 000 01 0000 120	Плата за негативное воздействие на окружающую среду	2 000,00000	2 096,15019	104,8
1 13 00 000 00 0000 000	<b>ДОХОДЫ ОТ ОКАЗАНИЯ ПЛАТНЫХ УСЛУГ И КОМПЕНСАЦИИ ЗАТРАТ ГОСУДАРСТВА</b>	<b>79 521,00000</b>	<b>81 851,10648</b>	<b>102,9</b>
1 13 01 000 00 0000 130	<b>Доходы от оказания платных услуг (работ)</b>	<b>30 252,00000</b>	<b>31 322,88494</b>	<b>103,5</b>
1 13 01 530 04 0000 130	Плата за оказание услуг по присоединению объектов дорожного сервиса к автомобильным дорогам общего пользования местного значения, зачисляемая в бюджеты городских округов	0,00000	49,00400	
1 13 01 994 04 0000 130	Прочие доходы от оказания платных услуг (работ) получателями средств бюджетов городских округов	30 252,00000	31 273,88094	103,4
1 13 02 000 00 0000 130	<b>Доходы от компенсации затрат государства</b>	<b>49 269,00000</b>	<b>50 528,22154</b>	<b>102,6</b>
1 13 02 994 04 0000 130	Прочие доходы от компенсации затрат бюджетов городских округов	49 269,00000	50 528,22154	102,6
1 14 00 000 00 0000 000	<b>ДОХОДЫ ОТ ПРОДАЖИ МАТЕРИАЛЬНЫХ И НЕМАТЕРИАЛЬНЫХ АКТИВОВ</b>	<b>297 341,00000</b>	<b>312 083,44478</b>	<b>105,0</b>
1 14 01 000 00 0000 410	<b>Доходы от продажи квартир</b>	<b>64 972,00000</b>	<b>67 038,35639</b>	<b>103,2</b>
1 14 01 040 04 0000 410	Доходы от продажи квартир, находящихся в собственности городских округов	64 972,00000	67 038,35639	103,2

# Информация об объеме и структуре налоговых и неналоговых доходов, а также межбюджетных трансфертах, поступающих в бюджет городского округа Красногорск в сравнении с плановыми назначениями за 2022 год



Код дохода	Наименование кода дохода	Уточненный план на 2022 год, тыс. руб.	Фактическое исполнение за 2022 год, тыс.руб.	% исполнения уточненного плана
1	2	3	4	5
1 14 02 000 00 0000 000	Доходы от реализации имущества, находящегося в государственной и муниципальной собственности (за исключением движимого имущества бюджетных и автономных учреждений, а также имущества государственных и муниципальных унитарных предприятий, в том числе казенных)	86 227,00000	96 209,05347	111,6
1 14 02 040 04 0000 410	Доходы от реализации имущества, находящегося в собственности городских округов (за исключением движимого имущества муниципальных бюджетных и автономных учреждений, а также имущества муниципальных унитарных предприятий, в том числе казенных), в части реализации основных средств по указанному имуществу	86 227,00000	96 209,05347	111,6
1 14 06 000 00 0000 430	Доходы от продажи земельных участков, находящихся в государственной и муниципальной собственности	46 142,00000	48 392,11718	104,9
1 14 06 012 04 0000 430	Доходы от продажи земельных участков, государственная собственность на которые не разграничена и которые расположены в границах городских округов	40 000,00000	42 249,19926	105,6
1 14 06 024 04 0000 430	Доходы от продажи земельных участков, находящихся в собственности городских округов (за исключением земельных участков муниципальных бюджетных и автономных учреждений)	6 142,00000	6 142,91792	100,0
1 14 06 300 00 0000 430	Плата за увеличение площади земельных участков, находящихся в частной собственности, в результате перераспределения таких земельных участков и земель (или) земельных участков, находящихся в государственной или муниципальной собственности	100 000,00000	100 443,91774	100,4
1 14 06 312 04 0000 430	Плата за увеличение площади земельных участков, находящихся в частной собственности, в результате перераспределения таких земельных участков и земель (или) земельных участков, государственная собственность на которые не разграничена и которые расположены в границах городских округов	100 000,00000	100 443,91774	100,4
1 16 00 000 00 0000 000	<b>ШТРАФЫ, САНКЦИИ, ВОЗМЕЩЕНИЕ УЩЕРБА</b>	<b>42 204,00000</b>	<b>52 535,02729</b>	<b>124,5</b>
1 16 01 000 01 0000 140	Административные штрафы, установленные Кодексом Российской Федерации об административных правонарушениях	9 517,00000	10 974,66944	115,3
1 16 01 000 01 0000 140	Административные штрафы, установленные Кодексом Российской Федерации об административных правонарушениях	9 517,00000	10 974,66944	115,3
1 16 02 000 02 0000 140	Административные штрафы, установленные законами субъектов Российской Федерации об административных правонарушениях	682,00000	712,91401	104,5
1 16 02 000 02 0000 140	Административные штрафы, установленные законами субъектов Российской Федерации об административных правонарушениях	682,00000	712,91401	104,5
1 16 07 000 00 0000 140	Штрафы, неустойки, пени, уплаченные в соответствии с законом или договором в случае неисполнения или ненадлежащего исполнения обязательств перед государственным (муниципальным) органом, органом управления государственным внебюджетным фондом, казенным учреждением, Центральным банком Российской Федерации, иной организацией, действующей от имени Российской Федерации	17 277,00000	19 894,59512	115,2
1 16 07 010 04 0000 140	Штрафы, неустойки, пени, уплаченные в случае просрочки исполнения поставщиком (подрядчиком, исполнителем) обязательств, предусмотренных муниципальным контрактом, заключенным муниципальным органом, казенным учреждением городского округа	4 494,00000	5 062,61261	112,7

# Информация об объеме и структуре налоговых и неналоговых доходов, а также межбюджетных трансфертах, поступающих в бюджет городского округа Красногорск в сравнении с плановыми назначениями за 2022 год




Код дохода	Наименование кода дохода	Уточненный план на 2022 год, тыс. руб.	Фактическое исполнение за 2022 год, тыс.руб.	% исполнения уточненного плана
1	2	3	4	5
1 16 07 090 04 0000 140	Иные штрафы, неустойки, пени, уплаченные в соответствии с законом или договором в случае неисполнения или ненадлежащего исполнения обязательств перед муниципальным органом, (муниципальным казенным учреждением) городского округа	12 783,00000	14 831,98251	116,0
<b>1 16 10 000 00 0000 140</b>	<b>Платежи в целях возмещения причиненного ущерба (убытков)</b>	<b>0,00000</b>	<b>-3586,45449</b>	
1 16 10 030 04 0000 140	Платежи по искам о возмещении ущерба, а также платежи, уплачиваемые при добровольном возмещении ущерба, причиненного муниципальному имуществу городского округа (за исключением имущества, закрепленного за муниципальными бюджетными (автономными) учреждениями, унитарными предприятиями)	0,00000	135,00177	
1 16 10 120 00 0000 140	Доходы от денежных взысканий (штрафов), поступающие в счет погашения задолженности, образовавшейся до 1 января 2020 года, подлежащие зачислению в бюджеты бюджетной системы Российской Федерации по нормативам, действовавшим в 2019 году	0,00000	-3721,45626	
<b>1 16 11 000 01 0000 140</b>	<b>Платежи, уплачиваемые в целях возмещения вреда</b>	<b>14 728,00000</b>	<b>24 539,30321</b>	<b>166,6</b>
1 16 11 000 01 0000 140	Платежи, уплачиваемые в целях возмещения вреда	14 728,00000	24 539,30321	166,6
<b>1 17 00 000 00 0000 000</b>	<b>ПРОЧИЕ НЕНАЛОГОВЫЕ ДОХОДЫ</b>	<b>155 763,00000</b>	<b>155 714,21982</b>	<b>100,0</b>
<b>1 17 05 000 00 0000 180</b>	<b>Прочие неналоговые доходы</b>	<b>155 763,00000</b>	<b>155 596,78869</b>	<b>99,9</b>
1 17 05 040 04 0000 180	Прочие неналоговые доходы бюджетов городских округов	155 763,00000	155 596,78869	99,9
<b>1 17 15 000 00 0000 150</b>	<b>Инициативные платежи</b>	<b>0,00000</b>	<b>117,43113</b>	
1 17 15 020 04 0000 150	Инициативные платежи, зачисляемые в бюджеты городских округов	0,00000	117,43113	
<b>2 00 00 000 00 0000 000</b>	<b>БЕЗВОЗМЕЗДНЫЕ ПОСТУПЛЕНИЯ</b>	<b>11 687 317,77393</b>	<b>11 225 274,90127</b>	<b>96,0</b>
<b>2 02 00 000 00 0000 000</b>	<b>БЕЗВОЗМЕЗДНЫЕ ПОСТУПЛЕНИЯ ОТ ДРУГИХ БЮДЖЕТОВ БЮДЖЕТНОЙ СИСТЕМЫ РОССИЙСКОЙ ФЕДЕРАЦИИ</b>	<b>11 676 088,77393</b>	<b>11 259 110,46500</b>	<b>96,4</b>
<b>2 02 10 000 00 0000 150</b>	<b>Дотации бюджетам бюджетной системы Российской Федерации</b>	<b>9 969,74000</b>	<b>165 299,74000</b>	<b>1658,0</b>
2 02 19 999 04 0000 150	Прочие дотации бюджетам городских округов	9 969,74000	165 299,74000	1658,0
<b>2 02 20 000 00 0000 150</b>	<b>Субсидии бюджетам бюджетной системы Российской Федерации (межбюджетные субсидии)</b>	<b>6 472 951,36393</b>	<b>5 967 046,77961</b>	<b>92,2</b>
2 02 20 077 04 0000 150	Субсидии бюджетам городских округов на софинансирование капитальных вложений в объекты муниципальной собственности	3 789 060,33900	3 598 014,53863	95,0
2 02 20 216 04 0000 150	Субсидии бюджетам городских округов на осуществление дорожной деятельности в отношении автомобильных дорог общего пользования, а также капитального ремонта и ремонта дворовых территорий многоквартирных домов, проездов к дворовым территориям многоквартирных домов населенных пунктов	561 803,72400	327 112,00782	58,2
2 02 25 169 04 0000 150	Субсидии бюджетам городских округов на создание и обеспечение функционирования центров образования естественно-научной и технологической направленностей в общеобразовательных организациях, расположенных в сельской местности и малых городах	3 137,50000	3 007,21364	95,8

*Красногорск*



# Информация об объеме и структуре налоговых и неналоговых доходов, а также межбюджетных трансфертах, поступающих в бюджет городского округа Красногорск в сравнении с плановыми назначениями за 2022 год



Код дохода	Наименование кода дохода	Уточненный план на 2022 год, тыс. руб.	Фактическое исполнение за 2022 год, тыс.руб.	% исполнения уточненного плана
1	2	3	4	5
2 02 25 243 04 0000 150	Субсидии бюджетам городских округов на строительство и реконструкцию (модернизацию) объектов питьевого водоснабжения	60 268,14000	59 332,07126	98,4
2 02 25 304 04 0000 150	Субсидии бюджетам городских округов на организацию бесплатного горячего питания обучающихся, получающих начальное общее образование в государственных и муниципальных образовательных организациях	179 642,61036	162 567,17928	90,5
2 02 25 305 04 0000 150	Субсидии бюджетам городских округов на создание новых мест в общеобразовательных организациях в связи с ростом числа обучающихся, вызванным демографическим фактором	202 317,94700	202 317,94667	100,0
2 02 25 497 04 0000 150	Субсидии бюджетам городских округов на реализацию мероприятий по обеспечению жильем молодых семей	9 199,70000	9 199,68214	100,0
2 02 25 519 04 0000 150	Субсидии бюджетам городских округов на поддержку отрасли культуры	1 093,97514	1 093,97514	100,0
2 02 25 555 04 0000 150	Субсидии бюджетам городских округов на реализацию программ формирования современной городской среды	48 885,73000	48 885,71868	100,0
2 02 25 750 04 0000 150	Субсидии бюджетам городских округов на реализацию мероприятий по модернизации школьных систем образования	161 914,63162	161 914,63129	100,0
2 02 29 999 04 2901 150	Прочие субсидии бюджетам городских округов (на государственную поддержку частных дошкольных образовательных организаций в Московской области с целью возмещения расходов на присмотр и уход, содержание имущества и арендную плату за использование помещений)	30 848,00000	30 706,00000	99,5
2 02 29 999 04 2902 150	Прочие субсидии бюджетам городских округов (на государственную поддержку частных общеобразовательных организаций в Московской области и индивидуальных предпринимателей, осуществляющих образовательную деятельность по основным общеобразовательным программам дошкольного образования, с целью возмещения расходов на присмотр и уход, содержание имущества и арендную плату за использование помещений)	1 345,00000	1 345,00000	100,0
2 02 29 999 04 2903 150	Прочие субсидии бюджетам городских округов (на организацию питания обучающихся, получающих основное и среднее общее образование, и отдельных категорий обучающихся, получающих начальное общее образование, в муниципальных общеобразовательных организациях в Московской области)	69 279,00000	69 064,88660	99,7
2 02 29 999 04 2904 150	Прочие субсидии бюджетам городских округов (на мероприятия по организации отдыха детей в каникулярное время)	14 072,00000	14 072,00000	100,0
2 02 29 999 04 2905 150	Прочие субсидии бюджетам городских округов (на строительство и реконструкцию объектов коммунальной инфраструктуры)	402 610,76000	402 610,75205	100,0
2 02 29 999 04 2906 150	Прочие субсидии бюджетам городских округов (на софинансирование расходов на организацию транспортного обслуживания населения по муниципальным маршрутам регулярных перевозок по регулируемым тарифам)	20 861,00000	20 861,00000	100,0

*Красногорск*



# Информация об объеме и структуре налоговых и неналоговых доходов, а также межбюджетных трансфертах, поступающих в бюджет городского округа Красногорск в сравнении с плановыми назначениями за 2022 год



Код дохода	Наименование кода дохода	Уточненный план на 2022 год, тыс. руб.	Фактическое исполнение за 2022 год, тыс.руб.	% исполнения уточненного плана
1	2	3	4	5
2 02 29 999 04 2909 150	Прочие субсидии бюджетам городских округов (на создание и содержание дополнительных мест для детей в возрасте от 1,5 до 7 лет в организациях, осуществляющих присмотр и уход за детьми)	71 881,00000	64 851,75112	90,2
2 02 29 999 04 2911 150	Прочие субсидии бюджетам городских округов (на реализацию мероприятий по обеспечению устойчивого сокращения непригодного для проживания жилищного фонда)	246 831,33878	246 831,33878	100,0
2 02 29 999 04 2914 150	Прочие субсидии бюджетам городских округов (на софинансирование расходов на организацию деятельности МФЦ)	20 665,00000	20 560,78993	99,5
2 02 29 999 04 2915 150	Прочие субсидии бюджетам городских округов (на дооснащение материально-техническими средствами - приобретение программно-технических комплексов для оформления паспортов гражданина Российской Федерации, удостоверяющих личность гражданина Российской Федерации за пределами территории Российской Федерации в многофункциональных центрах предоставления государственных и муниципальных услуг, а также их техническая поддержка)	180,00000	172,65461	95,9
2 02 29 999 04 2918 150	Прочие субсидии бюджетам городских округов (на ремонт подъездов в многоквартирных домах)	6 837,29000	6 837,24029	100,0
2 02 29 999 04 2919 150	Прочие субсидии бюджетам городских округов (на благоустройство лесопарковых зон)	36 900,00000	36 715,50000	99,5
2 02 29 999 04 2920 150	Прочие субсидии бюджетам городских округов (на устройство и капитальный ремонт систем наружного освещения в рамках реализации проекта «Светлый город»)	987,81000	987,80817	100,0
2 02 29 999 04 2921 150	Прочие субсидии бюджетам городских округов (на реализацию программ формирования современной городской среды в части достижения основного результата по благоустройству общественных территорий)	213 814,27000	207 286,55072	96,9
2 02 29 999 04 2922 150	Прочие субсидии бюджетам городских округов (на ремонт дворовых территорий)	1 747,87000	1 537,95176	88,0
2 02 29 999 04 2923 150	Прочие субсидии бюджетам городских округов (на обустройство и установку детских игровых площадок на территории муниципальных образований Московской области)	3 139,47000	3 139,46061	100,0
2 02 29 999 04 2926 150	Прочие субсидии бюджетам городских округов (на проведение работ по капитальному ремонту зданий региональных (муниципальных) общеобразовательных организаций)	242 782,25657	213 115,14587	87,8
2 02 29 999 04 2927 150	Прочие субсидии бюджетам городских округов (на мероприятия по разработке проектно-сметной документации на проведение капитального ремонта зданий муниципальных общеобразовательных организаций в Московской области)	15 373,00000	7 967,29284	51,8
2 02 29 999 04 2928 150	Прочие субсидии бюджетам городских округов (на оснащение отремонтированных зданий общеобразовательных организаций средствами обучения и воспитания)	2 456,89146	2 157,37117	87,8
2 02 29 999 04 2929 150	Прочие субсидии бюджетам городских округов (на установку, монтаж и настройку ip-камер, приобретенных в рамках предоставленной субсидии на государственную поддержку образовательных организаций в целях оснащения (обновления) их компьютерным, мультимедийным, презентационным оборудованием и программным обеспечением в рамках эксперимента по модернизации начального общего, основного общего образования)	1 448,10000	1 447,27740	99,9
2 02 29 999 04 2930 150	Прочие субсидии бюджетам городских округов (на внедрение современных средств наблюдения и оповещения о правонарушениях в подъездах многоквартирных домов Московской области)	9 491,00000	5 600,44143	59,0
2 02 29 999 04 2931 150	Прочие субсидии бюджетам городских округов (устройство контейнерных площадок)	7 105,43000	1 986,47006	28,0

*Красногорск*



# Информация об объеме и структуре налоговых и неналоговых доходов, а также межбюджетных трансфертах, поступающих в бюджет городского округа Красногорск в сравнении с плановыми назначениями за 2022 год



Код дохода	Наименование кода дохода	Уточненный план на 2022 год, тыс. руб.	Фактическое исполнение за 2022 год, тыс.руб.	% исполнения уточненного плана
1	2	3	4	5
2 02 29 999 04 2932 150	Прочие субсидии бюджетам городских округов (ямочный ремонт асфальтового покрытия дворовых территорий)	6 962,16000	6 962,16000	100,0
2 02 29 999 04 2933 150	Прочие субсидии бюджетам городских округов (создание и ремонт пешеходных коммуникаций)	2 568,41000	2 568,37793	100,0
2 02 29 999 04 2934 150	Прочие субсидии бюджетам городских округов (обустройство пляжей)	6 091,14000	6 091,13447	100,0
2 02 29 999 04 2935 150	Прочие субсидии бюджетам городских округов (на оснащение мультимедийным и компьютерным оборудованием, в том числе средствами видеонаблюдения для проведения дистанционных занятий, общеобразовательных организаций в Московской области)	3 079,00000	2 828,80921	91,9
2 02 29 999 04 2937 150	Прочие субсидии бюджетам городских округов (на проведение капитального ремонта (ремонта) зданий (помещений) подчиненных Главному управлению Министерства внутренних дел Российской Федерации по Московской области территориальных органов Министерства внутренних дел Российской Федерации на районном уровне и их подразделений, осуществляющих деятельность по охране общественного порядка и обеспечению общественной безопасности, противодействию терроризму и экстремизму, находящихся в собственности муниципальных образований Московской области)	8 277,00000	8 074,97626	97,6
2 02 29 999 04 2939 150	Прочие субсидии бюджетам городских округов (на реализацию проектов граждан, сформированных в рамках практик инициативного бюджетирования)	7 992,87000	7 221,67378	90,4
<b>2 02 30 000 00 0000 150</b>	<b>Субвенции бюджетам бюджетной системы Российской Федерации</b>	<b>5 158 862,67000</b>	<b>5 092 713,39649</b>	<b>98,7</b>
2 02 30 022 04 0000 150	Субвенции бюджетам городских округов на предоставление гражданам субсидий на оплату жилого помещения и коммунальных услуг	13 273,00000	13 001,43425	98,0
2 02 30 024 04 3001 150	Субвенции бюджетам городских округов на выполнение передаваемых полномочий субъектов Российской Федерации (на осуществление переданных полномочий по временному хранению, комплектованию, учету и использованию архивных документов, относящихся к собственности Московской области и временно хранящихся в муниципальных архивах)	5 941,00000	5 941,00000	100,0
2 02 30 024 04 3002 150	Субвенции бюджетам городских округов на выполнение передаваемых полномочий субъектов Российской Федерации (на обеспечение переданного государственного полномочия Московской области по созданию комиссий по делам несовершеннолетних и защите их прав муниципальных образований Московской области)	13 625,00000	12 489,57600	91,7
2 02 30 024 04 3003 150	Субвенции бюджетам городских округов на выполнение передаваемых полномочий субъектов Российской Федерации (на обеспечение переданных государственных полномочий Московской области по организации деятельности по сбору (в том числе раздельному сбору), транспортированию, обработке, утилизации отходов, в том числе бытового мусора, на лесных участках в составе земель лесного фонда, не предоставленных гражданам и юридическим лицам)	10 878,67000	10 878,67000	100,0
2 02 30 024 04 3004 150	Субвенции бюджетам городских округов на выполнение передаваемых полномочий субъектов Российской Федерации (на осуществление переданных полномочий Московской области по организации мероприятий при осуществлении деятельности по обращению с животными без владельцев)	3 172,00000	3 163,54259	99,7
2 02 30 024 04 3005 150	Субвенции бюджетам городских округов на выполнение передаваемых полномочий субъектов Российской Федерации (на осуществление переданных полномочий Московской области по транспортировке в морг, включая погрузо-разгрузочные работы, с мест обнаружения или происшествия умерших для производства судебно-медицинской экспертизы)	2 821,00000	2 546,15760	90,3

# Информация об объеме и структуре налоговых и неналоговых доходов, а также межбюджетных трансфертах, поступающих в бюджет городского округа Красногорск в сравнении с плановыми назначениями за 2022 год



Код дохода	Наименование кода дохода	Уточненный план на 2022 год, тыс. руб.	Фактическое исполнение за 2022 год, тыс.руб.	% исполнения уточненного плана
1	2	3	4	5
2 02 30 024 04 3006 150	Субвенции бюджетам городских округов на выполнение передаваемых полномочий субъектов Российской Федерации (на осуществление отдельных государственных полномочий в части подготовки и направления уведомлений о соответствии (несоответствии) указанных в уведомлении о планируемом строительстве параметров объекта индивидуального жилищного строительства или садового дома установленным параметрам и допустимости размещения объекта индивидуального жилищного строительства или садового дома на земельном участке, уведомлений о соответствии (несоответствии) построенных или реконструированных объектов индивидуального жилищного строительства или садового дома требованиям законодательства о градостроительной деятельности)	989,00000	989,00000	100,0
2 02 30 024 04 3007 150	Субвенции бюджетам городских округов на выполнение передаваемых полномочий субъектов Российской Федерации (на создание административных комиссий, уполномоченных рассматривать дела об административных правонарушениях в сфере благоустройства)	708,00000	708,00000	100,0
2 02 30 024 04 3008 150	Субвенции бюджетам городских округов на выполнение передаваемых полномочий субъектов Российской Федерации (для осуществления государственных полномочий Московской области в области земельных отношений)	8 174,00000	8 174,00000	100,0
2 02 30 024 04 3009 150	Субвенции бюджетам городских округов на выполнение передаваемых полномочий субъектов Российской Федерации (для осуществления отдельных государственных полномочий в части присвоения адресов объектам адресации, изменения и аннулирования адресов, присвоения наименований элементам улично-дорожной сети (за исключением автомобильных дорог федерального значения, автомобильных дорог регионального или межмуниципального значения, местного значения муниципального района), наименований элементам планировочной структуры, изменения, аннулирования таких наименований, согласования переустройства и перепланировки помещений в многоквартирном доме)	2 470,00000	2 470,00000	100,0
2 02 30 024 04 3010 150	Субвенции бюджетам городских округов на выполнение передаваемых полномочий субъектов Российской Федерации (для осуществления переданных органам местного самоуправления полномочий по региональному государственному жилищному контролю (надзору) за соблюдением гражданами требований правил пользования газом)	365,00000	0,00000	0,0
2 02 30 029 04 0000 150	Субвенции бюджетам городских округов на компенсацию части платы, взимаемой с родителей (законных представителей) за присмотр и уход за детьми, посещающими образовательные организации, реализующие образовательные программы дошкольного образования	88 525,00000	83 439,40080	94,3
2 02 35 082 04 0000 150	Субвенции бюджетам городских округов на предоставление жилых помещений детям-сиротам и детям, оставшимся без попечения родителей, лицам из их числа по договорам найма специализированных жилых помещений	147 157,00000	145 557,83885	98,9
2 02 35 120 04 0000 150	Субвенции бюджетам городских округов на осуществление полномочий по составлению (изменению) списков кандидатов в присяжные заседатели федеральных судов общей юрисдикции в Российской Федерации	2 046,00000	2 025,52416	99,0
2 02 35 303 04 0000 150	Субвенции бюджетам городских округов на ежемесячное денежное вознаграждение за классное руководство педагогическим работникам государственных и муниципальных общеобразовательных организаций	106 816,00000	105 936,84000	99,2
2 02 39 999 04 3901 150	Прочие субвенции бюджетам городских округов (на финансовое обеспечение государственных гарантий реализации прав на получение общедоступного и бесплатного дошкольного образования в муниципальных дошкольных образовательных организациях в Московской области, общедоступного и бесплатного дошкольного, начального общего, основного общего, среднего общего образования в муниципальных общеобразовательных организациях в Московской области, обеспечение дополнительного образования детей в муниципальных общеобразовательных организациях в Московской области, включая расходы на оплату труда, приобретение учебников и учебных пособий, средств обучения, игр, игрушек (за исключением расходов на содержание зданий и оплату коммунальных услуг))	4 412 836,00000	4 364 020,01624	98,9


# Информация об объеме и структуре налоговых и неналоговых доходов, а также межбюджетных трансфертах, поступающих в бюджет городского округа Красногорск в сравнении с плановыми назначениями за 2022 год



Код дохода	Наименование кода дохода	Уточненный план на 2022 год, тыс. руб.	Фактическое исполнение за 2022 год, тыс.руб.	% исполнения уточненного плана
1	2	3	4	5
2 02 39 999 04 3902 150	Прочие субвенции бюджетам городских округов (на финансовое обеспечение получения гражданами дошкольного образования в частных дошкольных образовательных организациях в Московской области, дошкольного, начального общего, основного общего, среднего общего образования в частных общеобразовательных организациях в Московской области, осуществляющих образовательную деятельность по имеющим государственную аккредитацию основным общеобразовательным программам, включая расходы на оплату труда, приобретение учебников и учебных пособий, средств обучения, игр, игрушек (за исключением расходов на содержание зданий и оплату коммунальных услуг), и на обеспечение питанием отдельных категорий обучающихся по очной форме обучения в частных общеобразовательных организациях в Московской области, осуществляющих образовательную деятельность по имеющим государственную аккредитацию основным общеобразовательным программам)	339 066,00000	331 372,39600	97,7
<b>2 02 40 000 00 0000 150</b>	<b>Иные межбюджетные трансферты</b>	<b>34 305,00000</b>	<b>34 050,54890</b>	<b>99,3</b>
2 02 45 179 04 0000 150	Межбюджетные трансферты, передаваемые бюджетам городских округов на проведение мероприятий по обеспечению деятельности советников директора по воспитанию и взаимодействию с детскими общественными объединениями в общеобразовательных организациях	3 087,00000	3 087,00000	100,0
2 02 49 999 04 4901 150	Прочие межбюджетные трансферты, передаваемые бюджетам городских округов (на организацию деятельности единых дежурно-диспетчерских служб по обеспечению круглосуточного приема вызовов, обработке и передаче в диспетчерские службы информации (о происшествиях или чрезвычайных ситуациях) для организации реагирования, в том числе экстренного)	3 143,00000	3 143,00000	100,0
2 02 49 999 04 4902 150	Прочие межбюджетные трансферты, передаваемые бюджетам городских округов (на реализацию отдельных мероприятий муниципальных программ в сфере образования)	14 238,00000	13 394,53600	94,1
2 02 49 999 04 4903 150	Прочие межбюджетные трансферты, передаваемые бюджетам городских округов (на развитие хоккея в Московской области)	7 500,00000	7 500,00000	100,0
2 02 49 999 04 4904 150	Прочие межбюджетные трансферты, передаваемые бюджетам городских округов (на материально-техническое обеспечение деятельности муниципальных общеобразовательных организаций в Московской области в целях организации автоматизированной системы учета предоставления питания обучающимся)	2 280,00000	2 280,00000	100,0
2 02 49 999 04 4905 150	Прочие межбюджетные трансферты, передаваемые бюджетам городских округов (на финансовое обеспечение расходов в связи с освобождением семей отдельных категорий граждан от платы, взимаемой за присмотр и уход за ребенком в муниципальных образовательных организациях в Московской области, реализующих программы дошкольного образования)	414,00000	336,63800	81,3
2 02 49 999 04 4906 150	Прочие межбюджетные трансферты, передаваемые бюджетам городских округов (на возмещение затрат, связанных с выполнением работ по благоустройству территорий, обеспечивающих доступ к водным объектам общего пользования)	2 967,00000	2 966,99924	100,0
2 02 49 999 04 4907 150	Прочие межбюджетные трансферты, передаваемые бюджетам городских округов (на организацию консультирования граждан по вопросам частичной мобилизации кол-центрами многофункциональных центров предоставления государственных и муниципальных услуг)	676,00000	664,68890	98,3
2 02 49 999 04 4908 150	Прочие межбюджетные трансферты, передаваемые бюджетам городских округов (на организацию работы по преобразованию необходимых сведений о гражданах, которые содержатся в документах воинского учета военных комиссариатов Московской области, в электронно-цифровую форму работниками многофункциональных центров предоставления государственных и муниципальных услуг)	0,00000	677,68676	



# Информация об объеме и структуре налоговых и неналоговых доходов, а также межбюджетных трансфертах, поступающих в бюджет городского округа Красногорск в сравнении с плановыми назначениями за 2022 год



Код дохода	Наименование кода дохода	Уточненный план на 2022 год, тыс. руб.	Фактическое исполнение за 2022 год, тыс.руб.	% исполнения уточненного плана
1	2	3	4	5
2 18 00 000 00 0000 000	ДОХОДЫ БЮДЖЕТОВ БЮДЖЕТНОЙ СИСТЕМЫ РОССИЙСКОЙ ФЕДЕРАЦИИ ОТ ВОЗВРАТА ОСТАТКОВ СУБСИДИЙ, СУБВЕНЦИЙ И ИНЫХ МЕЖБЮДЖЕТНЫХ ТРАНСФЕРТОВ, ИМЕЮЩИХ ЦЕЛЕВОЕ НАЗНАЧЕНИЕ, ПРОШЛЫХ ЛЕТ	11 229,00000	11 228,70408	100,0
2 18 00 000 00 0000 150	Доходы бюджетов бюджетной системы Российской Федерации от возврата бюджетами бюджетной системы Российской Федерации остатков субсидий, субвенций и иных межбюджетных трансфертов, имеющих целевое назначение, прошлых лет, а также от возврата организациями остатков субсидий прошлых лет	11 229,00000	11 228,70408	100,0
2 18 04 010 04 0000 150	Доходы бюджетов городских округов от возврата бюджетными учреждениями остатков субсидий прошлых лет	11 148,00000	11 147,74553	100,0
2 18 04 030 04 0000 150	Доходы бюджетов городских округов от возврата иными организациями остатков субсидий прошлых лет	81,00000	80,95855	99,9
2 19 00 000 00 0000 150	Возврат остатков субсидий, субвенций и иных межбюджетных трансфертов, имеющих целевое назначение, прошлых лет из бюджетов городских округов	0,00000	-45 064,26781	
2 19 00 000 04 0000 150	Возврат остатков субсидий, субвенций и иных межбюджетных трансфертов, имеющих целевое назначение, прошлых лет из бюджетов городских округов	0,00000	-45 064,26781	
<b>ИТОГО</b>		<b>22 323 554,77393</b>	<b>22 084 592,55321</b>	<b>98,9</b>

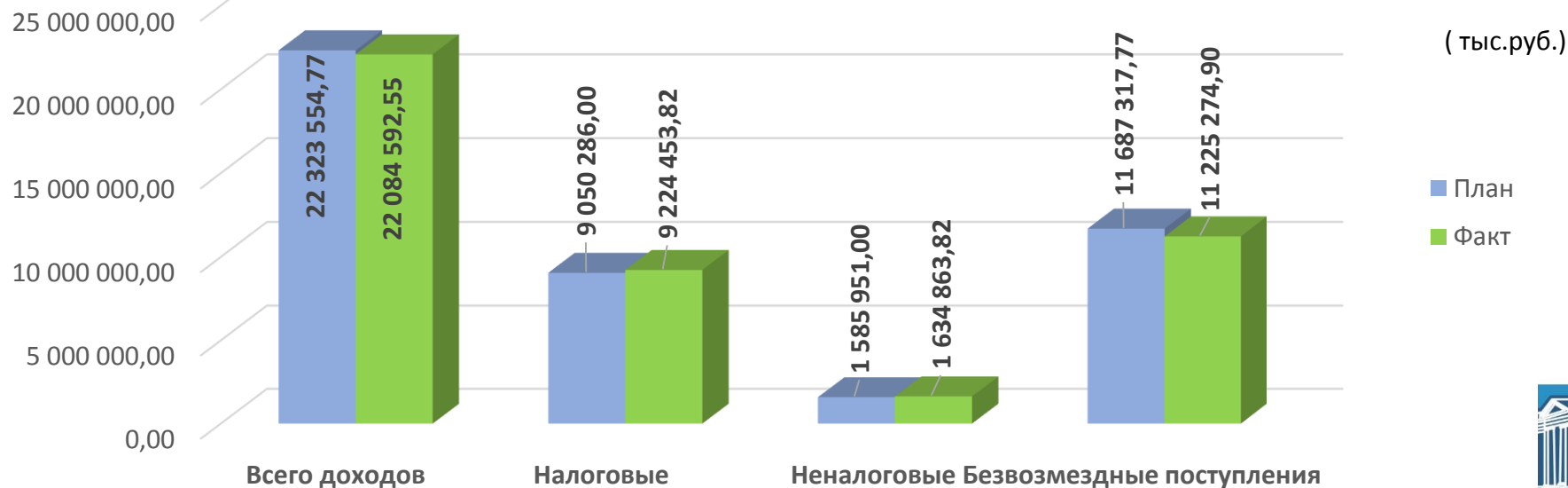
*Красногорск*



# Информация об объеме доходов городского округа Красногорск за 2022 год



Наименование доходов	Уточненный план на 2022 год,	Фактическое исполнение за 2022 год,	% исполнения уточненного плана	Фактическое исполнение за 2021 год,	Темп роста к соответствующему периоду прошлого года, %
	тыс.руб.	тыс.руб.		тыс.руб.	
<b>НАЛОГОВЫЕ И НЕНАЛОГОВЫЕ ДОХОДЫ</b>	<b>10 636 237,00</b>	<b>10 859 317,65</b>	<b>102,10</b>	<b>9 754 069,93</b>	<b>10,18</b>
НАЛОГОВЫЕ ДОХОДЫ	9 050 286,00	9 224 453,82	101,92	8 000 857,62	13,26
НЕНАЛОГОВЫЕ ДОХОДЫ	1 585 951,00	1 634 863,83	103,08	1 753 212,31	-7,24
<b>БЕЗВОЗМЕЗДНЫЕ ПОСТУПЛЕНИЯ</b>	<b>11 687 317,77</b>	<b>11 225 274,90</b>	<b>96,05</b>	<b>6 242 768,55</b>	<b>44,39</b>
<b>ВСЕГО ДОХОДОВ</b>	<b>22 323 554,77</b>	<b>22 084 592,55</b>	<b>98,93</b>	<b>15 996 838,48</b>	<b>27,57</b>



# Информация об удельном объеме налоговых и неналоговых доходов бюджета городского округа Красногорск в расчете на душу населения в сравнении с другими муниципальными образованиями Московской области



Наименование муниципального образования	Численность постоянного населения на 01.01.2022 г. (чел.) *	Сумма налоговых и неналоговых доходов ** (рублей)	В расчете на 1 жителя (рублей)
городской округ Красногорск	278 515	10 859 350 000	38 990,18
городской округ Истра	125 407	5 519 980 000	44 016,52
городской округ Химки	256 319	9 427 140 000	36 778,94
городской округ Мытищи	290 495	8 959 870 000	30 843,46
городской округ Домодедово	183 708	5 944 630 000	32 359,12
городской округ Солнечногорск	146 905	5 607 730 000	38 172,49
городской округ Одинцовский	337 994	16 965 860 000	50 195,74

\* Информация по численности населения размещена на официальном сайте Росстата (Главная страница/ Публикации/ Каталог публикаций/ Информационно-аналитические материалы/ Численность населения Российской Федерации по муниципальным образованиям на 1 января 2022 года) по ссылке

<https://rosstat.gov.ru/compendium/document/13282>

\*\* Информация о налоговых и неналоговых доходах в разрезе муниципальных образований размещена на портале "Открытый бюджет МО" (Аналитика/Исполнение бюджета/Сравнение по основным параметрам исполнения бюджетов муниципальных образований) по ссылке

<https://budget.mosreg.ru/analitika/ispolnenie-byudjeta-subekta/sravnienie-po-osnovnym-parametram-ispolneniya-byudzhetov-municipalnyx-obrazovaniij/>

*Красногорск*



# Информация о налоговых льготах и ставках налогов, и об оценке налоговых расходов в связи с предоставлением льгот, установленных в городском округе Красногорск в 2022 году



№ п/п	Ставка налога	Наименование налоговой льготы	Нормативный правовой акт	Налоговые расходы	
				План на 2022 год	Оценка за 2022 год
1		<b>Земельный налог</b>		<b>16 765</b>	<b>20 228</b>
1.1.		<b>Налоговые льготы, установленные для следующих категорий налогоплательщиков-организаций:</b>		<b>3 000</b>	<b>189</b>
1.1.1.	В размерах от 0,3 процента до 1,5 процентов от кадастровой стоимости земельного участка в зависимости от категории земель и вида разрешенного использования	Органы местного самоуправления городского округа Красногорск Московской области - в размере 100% (с 01.01.2022 года)	Решение Совета депутатов городского округа Красногорск Московской области от 26.10.2017 N 277/18 "О земельном налоге на территории городского округа Красногорск Московской области" (с изменениями от 25.10.2018 N 37/5, от 26.09.2019 N 233/19, от 28.11.2019 N 264/21, от 28.05.2020 N 344/28, от 24.09.2020 N 402/34, от 24.12.2020 N 462/37, от 28.10.2021 N 621/47, от 27.10.2022 N 807/61)	2 500	80
1.1.2.		Государственные учреждения Московской области, вид деятельности которых направлен на сопровождение процедуры оформления права муниципальной собственности и собственности Московской области на объекты недвижимости, включая земельные участки - в размере 100%.		500	109
1.2.		<b>Налоговые льготы, установленные для следующих категорий налогоплательщиков-физических лиц:</b>		<b>13 765</b>	<b>20 039</b>
1.2.1	В размерах от 0,3 процента до 1,5 процентов от кадастровой стоимости земельного участка в зависимости от категории земель и вида разрешенного использования	Герои Советского Союза, Герои Российской Федерации, полные кавалеры ордена Славы - в размере 100%	Решение Совета депутатов городского округа Красногорск Московской области от 26.10.2017 N 277/18 "О земельном налоге на территории городского округа Красногорск Московской области" (с изменениями от 25.10.2018 N 37/5, от 26.09.2019 N 233/19, от 28.11.2019 N 264/21, от 28.05.2020 N 344/28, от 24.09.2020 N 402/34, от 24.12.2020 N 462/37, от 28.10.2021 N 621/47, от 27.10.2022 N 807/61)	24	20
1.2.2		Инвалиды, имеющие I и II группы инвалидности, инвалиды с детства, дети-инвалиды, ветераны и инвалиды Великой Отечественной войны, а также ветераны и инвалиды боевых действий - в размере 100%		1 754	8 866
1.2.3		Физические лица, имеющие право на получение социальной поддержки в соответствии с Законом Российской Федерации "О социальной защите граждан, подвергшихся воздействию радиации вследствие катастрофы на Чернобыльской АЭС" (в редакции Закона Российской Федерации от 18.06.1992 №3061-1), в соответствии с Федеральным законом от 26.11.1998 №175-ФЗ "О социальной защите граждан Российской Федерации, подвергшихся воздействию радиации вследствие аварии в 1957 году на производственном объединении "Маяк" и сбросов радиоактивных отходов в реку Теча" и в соответствии с Федеральным законом от 10.01.2002 №2-ФЗ "О социальных гарантиях гражданам, подвергшимся радиационному воздействию вследствие ядерных испытаний на Семипалатинском полигоне", - в размере 100%		895	439
1.2.4		Физические лица, принимавшие в составе подразделений особого риска непосредственное участие в испытаниях ядерного и термоядерного оружия, ликвидации аварий ядерных установок на средствах вооружения и военных объектах - в размере 100%		35	62
1.2.5		Физические лица, получившие или перенесшие лучевую болезнь или ставшими инвалидами в результате испытаний, учений и иных работ, связанных с любыми видами ядерных установок, включая ядерное оружие и космическую технику - в размере 100%		22	2
1.2.6		Лица, признанные участниками Великой Отечественной войны в соответствии с Федеральным законом "О ветеранах" от 12.01.1995 №5-ФЗ, - в размере 100%.		8	21
1.2.7		Родители и супруга (супруг), не вступившая в повторный брак, погибших (умерших) военнослужащих - участников Великой Отечественной войны и боевых действий - в размере 100%		69	73
1.2.8		Бывшие несовершеннолетние узники концлагерей, гетто и других мест принудительного содержания, созданных фашистами и их союзниками в период Второй мировой войны - в размере 100%		0	1
1.2.9		Герои Социалистического Труда, Герои Труда Российской Федерации и полные кавалеры ордена Трудовой Славы - в размере 100%		0	1
1.2.10		Пенсионеры, получающие пенсии, назначенные в порядке, установленном пенсионным законодательством Российской Федерации, и постоянно зарегистрированные в городском округе Красногорск, - в размере 50%		10 941	10 551
1.2.11		Пенсионеры, не зарегистрированные на территории городского округа Красногорск Московской области, доход которых ниже двукратной величины прожиточного минимума, установленной в Московской области для пенсионеров, - в размере 50%		0	1
1.2.12		Члены многодетных семей, имеющие место жительства в Московской области, признанных таковыми в соответствии с Законом Московской области от 12.01.2006 №1/2006-ОЗ "О мерах социальной поддержки семьи и детей в Московской области", если среднедушевой доход семьи ниже двукратной величины прожиточного минимума, установленной в Московской области на душу населения, - в размере 50%		8	1
1.2.13		Малоимущие семьи и малоимущие одиноко проживающие граждане, среднедушевой доход которых ниже величины прожиточного минимума, установленной в Московской области на душу населения, - в размере 50%		9	1

Красногорск



# Информация о налоговых льготах и ставках налогов, и об оценке налоговых расходов в связи с предоставлением льгот, установленных в городском округе Красногорск в 2022 году



№ п/п	Ставка налога	Наименование налоговой льготы	Нормативный правовой акт	Налоговые расходы	
				План на 2022 год	Оценка за 2022 год
2		Налог на имущество физических лиц		0	0
2.1.	В размерах от 0,1 процента до 2,0 процентов от кадастровой стоимости объекта в зависимости от вида имущества	Действуют льготы, установленные статьей 407 Налогового кодекса Российской Федерации, дополнительные льготы нормативным правовым актом муниципального образования не установлены.	Решение Совета депутатов городского округа Красногорск Московской области от 26 октября 2017 г. N 278/18 "О налоге на имущество физических лиц на территории городского округа Красногорск Московской области" (с изменениями от 25.10.2018 N 36/5, от 28.11.2019 N 265/21, от 28.05.2020 N 345/28)	0	0
<b>ИТОГО налоговых льгот, предоставляемых в соответствии с решениями Совета депутатов городского округа Красногорск</b>				<b>16 765</b>	<b>20 228</b>

*Красногорск*



# Расходы бюджета городского округа Красногорск по разделам и подразделам классификации расходов бюджета за 2022 год



Наименование	РзПр	План (тыс. рублей)	Исполнено (тыс. рублей)	Процент исполнен ия
<b>ОБЩЕГОСУДАРСТВЕННЫЕ ВОПРОСЫ</b>	<b>0100</b>	1 472 703,65753	1 412 102,24162	<b>95,89</b>
Функционирование высшего должностного лица субъекта Российской Федерации и муниципального образования	0102	6 187,70000	6 004,25647	97,04
Функционирование законодательных (представительных) органов государственной власти и представительных органов муниципальных образований	0103	19 838,00000	19 771,81482	99,67
Функционирование Правительства Российской Федерации, высших исполнительных органов государственной власти субъектов Российской Федерации, местных администраций	0104	508 014,09100	503 763,19043	99,16
Обеспечение деятельности финансовых, налоговых и таможенных органов и органов финансового (финансово-бюджетного) надзора	0106	72 209,45200	68 447,46777	94,79
Обеспечение проведения выборов и референдумов	0107	9 270,00000	8 933,60634	96,37
Резервные фонды	0111	7 800,00000	0,00000	0,00
Другие общегосударственные вопросы	0113	849 384,41453	805 181,90579	94,80
<b>НАЦИОНАЛЬНАЯ ОБОРОНА</b>	<b>0200</b>	987,70000	785,75000	<b>79,55</b>
Мобилизационная и вневоинская подготовка	0203	987,70000	785,75000	79,55
<b>НАЦИОНАЛЬНАЯ БЕЗОПАСНОСТЬ И ПРАВООХРАНИТЕЛЬНАЯ ДЕЯТЕЛЬНОСТЬ</b>	<b>0300</b>	235 331,60000	225 026,67137	<b>95,62</b>
Гражданская оборона	0309	9 800,25600	9 460,62904	96,53
Защита населения и территории от чрезвычайных ситуаций природного и техногенного характера, пожарная безопасность	0310	102 973,68000	101 266,03706	98,34
Другие вопросы в области национальной безопасности и правоохранительной деятельности	0314	122 557,66400	114 300,00527	93,26
<b>НАЦИОНАЛЬНАЯ ЭКОНОМИКА</b>	<b>0400</b>	1 204 087,96929	992 201,80667	<b>82,40</b>
Водное хозяйство	0406	26 969,39000	23 213,58333	86,07
Транспорт	0408	90 757,35000	84 866,77888	93,51
Дорожное хозяйство (дорожные фонды)	0409	1 044 578,51322	844 944,45645	80,89
Другие вопросы в области национальной экономики	0412	41 782,71607	39 176,98801	93,76
<b>ЖИЛИЩНО-КОММУНАЛЬНОЕ ХОЗЯЙСТВО</b>	<b>0500</b>	3 762 080,04926	3 673 891,18113	<b>97,66</b>
Жилищное хозяйство	0501	326 286,03344	320 225,03618	98,14
Коммунальное хозяйство	0502	1 012 590,57013	1 002 008,28707	98,95
Благоустройство	0503	2 244 164,28069	2 174 261,21643	96,89
Другие вопросы в области жилищно-коммунального хозяйства	0505	179 039,16500	177 396,64145	99,08
<b>ОХРАНА ОКРУЖАЮЩЕЙ СРЕДЫ</b>	<b>0600</b>	51 512,74428	48 030,44161	<b>93,24</b>
Другие вопросы в области охраны окружающей среды	0605	51 512,74428	48 030,44161	93,24
<b>ОБРАЗОВАНИЕ</b>	<b>0700</b>	14 067 349,45057	13 604 770,85824	<b>96,71</b>
Дошкольное образование	0701	3 402 643,05920	3 376 993,18242	99,25
Общее образование	0702	9 939 417,47515	9 523 962,05066	95,82
Дополнительное образование детей	0703	545 747,67000	527 648,27209	96,68
Профессиональная подготовка, переподготовка и повышение квалификации	0705	2 064,61400	1 916,66607	92,83
Молодежная политика	0707	90 972,73000	90 292,65316	99,25
Другие вопросы в области образования	0709	86 503,90222	83 958,03384	97,06

# Расходы бюджета городского округа Красногорск по разделам и подразделам классификации расходов бюджета за 2022 год

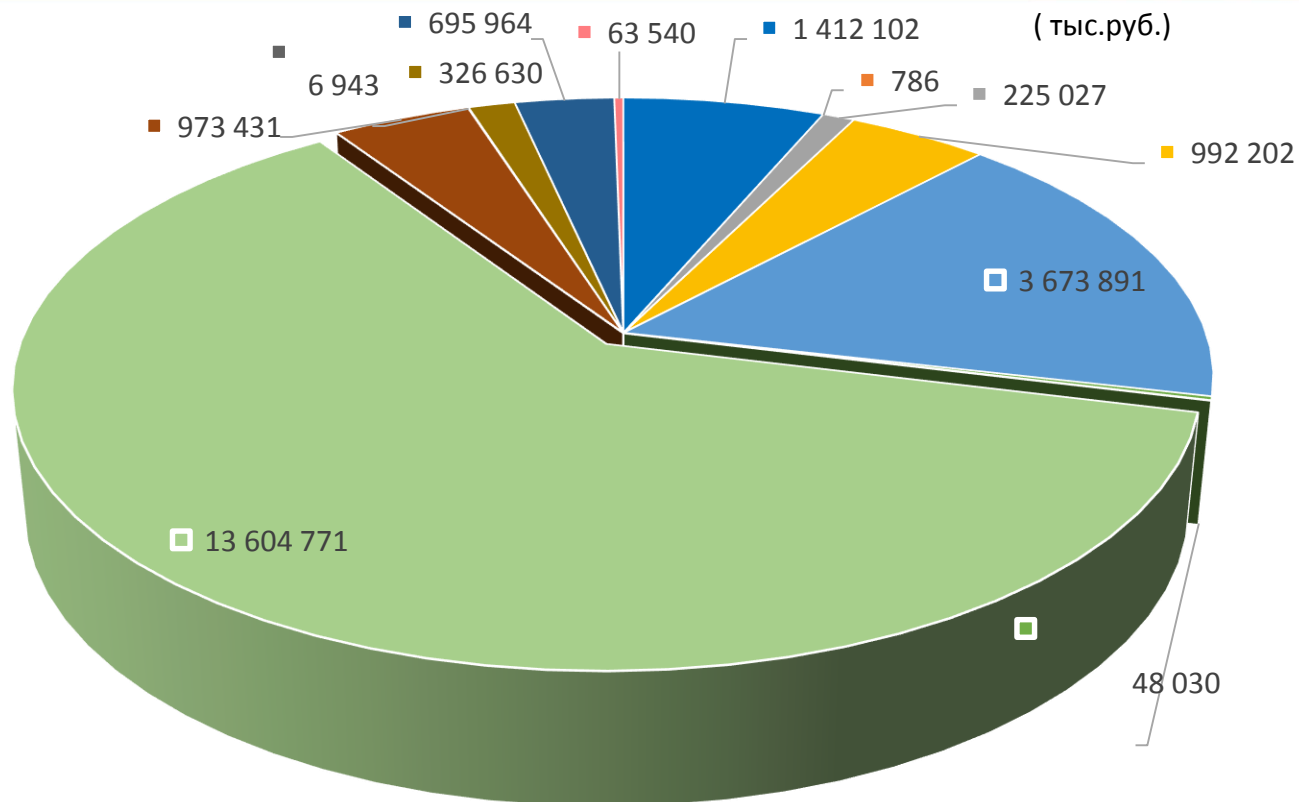


Наименование	РзПр	План (тыс. рублей)	Исполнено (тыс. рублей)	Процент исполнен ия
<b>КУЛЬТУРА, КИНЕМАТОГРАФИЯ</b>	<b>0800</b>	<b>980 062,86069</b>	<b>973 430,99923</b>	<b>99,32</b>
Культура	0801	953 686,15569	951 068,30790	99,73
Другие вопросы в области культуры, кинематографии	0804	26 376,70500	22 362,69133	84,78
<b>ЗДРАВООХРАНЕНИЕ</b>	<b>0900</b>	<b>7 148,00000</b>	<b>6 942,94724</b>	<b>97,13</b>
Другие вопросы в области здравоохранения	0909	7 148,00000	6 942,94724	97,13
<b>СОЦИАЛЬНАЯ ПОЛИТИКА</b>	<b>1000</b>	<b>336 278,55450</b>	<b>326 629,83005</b>	<b>97,13</b>
Пенсионное обеспечение	1001	15 091,00000	15 088,97631	99,99
Социальное обеспечение населения	1003	74 529,14300	73 233,08233	98,26
Охрана семьи и детства	1004	246 658,41150	238 307,77141	96,61
<b>ФИЗИЧЕСКАЯ КУЛЬТУРА И СПОРТ</b>	<b>1100</b>	<b>713 085,71900</b>	<b>695 964,34305</b>	<b>97,60</b>
Физическая культура	1101	433 427,73500	432 883,34394	99,87
Массовый спорт	1102	162 511,35200	146 160,27372	89,94
Спорт высших достижений	1103	117 146,63200	116 920,72539	99,81
<b>СРЕДСТВА МАССОВОЙ ИНФОРМАЦИИ</b>	<b>1200</b>	<b>63 863,30300</b>	<b>63 540,31031</b>	<b>99,49</b>
Телевидение и радиовещание	1201	32 959,82300	32 636,83900	99,02
Периодическая печать и издательства	1202	24 698,99000	24 698,98131	100,00
Другие вопросы в области средств массовой информации	1204	6 204,49000	6 204,49000	100,00
<b>ВСЕГО</b>		<b>22 894 491,60812</b>	<b>22 023 317,38052</b>	<b>96,19</b>

*Красногорск*



# Расходы бюджета городского округа Красногорск за 2022 год



- Общегосударственные вопросы 1 412 102 тыс. руб.(6,4%)
- Национальная оборона 786 тыс.руб. (0,004%)
- Национальная безопасность и правоохранительная деятельность 225 027 тыс. руб. (1,02%)
- Национальная экономика 992 202 тыс. руб. (4,5%)
- Жилищно-коммунальное хозяйство 3 673 891 тыс. руб. (16,7%)
- Охрана окружающей среды 48 030 тыс. руб.(0,2%)
- Образование 13 604 771 тыс. руб. (61,8%)
- Культура и кинематография 973 431 тыс. руб.(4,4%)
- Здравоохранение 6 943 тыс. руб.(0,03%)
- Социальная политика 326 630 тыс. руб.(1,5%)
- Физическая культура и спорт 695 964 тыс. руб. (3,2%)
- Средства массовой информации 63 540 тыс. руб. (0,3%)

*Красногорск*





# Расходы бюджета городского округа Красногорск за 2022 год в разрезе муниципальных программ



Наименование	Уточненный план на 2022 год, тыс.руб.	Фактическое исполнение за 2022 год, тыс.руб.	% исполнения
01 - Муниципальная программа "Здравоохранение"	6 893,00	6 687,95	97,03%
02 - Муниципальная программа "Культура"	1 341 309,03	1 332 656,38	99,35%
03 - Муниципальная программа "Образование"	7 743 398,23	7 628 779,14	98,52%
04 - Муниципальная программа "Социальная защита населения"	155 873,20	152 701,11	97,96%
05 - Муниципальная программа "Спорт"	708 695,49	691 591,48	97,59%
06 - Муниципальная программа "Развитие сельского хозяйства"	5 072,00	4 839,18	95,41%
07 - Муниципальная программа "Экология и окружающая среда"	76 482,13	69 829,68	91,30%
08 - Муниципальная программа "Безопасность и обеспечение безопасности жизнедеятельности населения"	339 914,40	325 433,29	95,74%
09 - Муниципальная программа "Жилище"	164 358,21	162 759,03	99,03%
10 - Муниципальная программа "Развитие инженерной инфраструктуры и энергоэффективности"	1 014 075,77	1 003 368,51	98,94%
11 - Муниципальная программа "Предпринимательство"	9 700,00	9 700,00	100,00%
12 - Муниципальная программа "Управление имуществом и муниципальными финансами"	1 106 913,35	1 064 894,59	96,20%
13 - Муниципальная программа "Развитие институтов гражданского общества, повышение эффективности местного самоуправления и реализации молодежной политики"	120 551,12	118 277,80	98,11%
14 - Муниципальная программа "Развитие и функционирование дорожно-транспортного комплекса"	1 486 770,24	1 271 238,76	85,50%
15 - Муниципальная программа "Цифровое муниципальное образование"	303 448,00	300 784,73	99,12%
16 - Муниципальная программа "Архитектура и градостроительство"	5 325,48	3 287,51	61,73%
17 - Муниципальная программа "Формирование современной комфортной городской среды"	1 973 154,98	1 915 144,04	97,06%
18 - Муниципальная программа "Строительство объектов социальной инфраструктуры"	5 967 671,17	5 617 075,77	94,13%
19 - Муниципальная программа "Переселение граждан из аварийного жилищного фонда"	251 676,10	251 676,10	100,00%
<b>Итого:</b>	<b>22 781 281,91</b>	<b>21 930 725,05</b>	<b>96,27%</b>

*Красногорск*




# Информация достигнутых и плановых приоритетных показателей муниципальных программ



Количественные и/или качественные приоритетные показатели, характеризующие достижение целей муниципальных программ	Единица измерения	Плановое значение показателя в 2022 году	Достигнутое значение показателя за 2022 год	% исполнения планируемого значения	Пояснения причин невыполнения плановых значений
<b>01. Здравоохранение</b>					
2022 Диспансеризация взрослого населения Московской области (Доля взрослого населения, прошедшего диспансеризацию, от общего числа взрослого населения)	Процент	25	149,15	596,60	Показатель выполнен
2022 Количество застрахованного населения трудоспособного возраста на территории Московской области	Процент	65	108	166,15	Показатель выполнен
<b>02. Культура</b>					
2022 Число посещений культурных мероприятий	Тысяча единиц	769,421	769,421	100,00	Показатель выполнен
2022 Количество организаций культуры, получивших современное оборудование	Единица	0	0	100,00	Плановое значение на 2022 год не предусмотрено
2022 Количество созданных (реконструированных) и капитально отремонтированных объектов организаций культуры	Единица	0	0	100,00	Плановое значение на 2022 год не предусмотрено
2022 Доля архивных документов, переведенных в электронно-цифровую форму, от общего количества документов, находящихся на хранении в муниципальном архиве муниципального образования	Процент	4,35	5,24	120,46	Перевыполнение показателя на 0,89% - безвозмездно. Значение показателя зависит от количества документов, находящихся на хранении в муниципальном архиве.
2022 Доля архивных документов, хранящихся в муниципальном архиве в нормативных условиях, обеспечивающих их постоянное (вечное) и долговременное хранение, в общем количестве документов в муниципальном архиве	Процент	100	100	100,00	Показатель выполнен
2022 Доля архивных фондов муниципального архива, внесенных в общепрофессиональную базу данных "Архивный фонд", от общего количества архивных фондов, хранящихся в муниципальном архиве	Процент	100	100	100,00	Показатель выполнен
2022 Доля субвенции бюджету муниципального образования Московской области на обеспечение переданных государственных полномочий по временному хранению, комплектованию, учету и использованию архивных документов, относящихся к собственности Московской области и временно хранящихся в муниципальном архиве, освоенная бюджетом муниципального образования Московской области, в общей сумме указанной субвенции	Процент	100	100	100,00	Показатель выполнен

Красногорск



# Информация достигнутых и плановых приоритетных показателей муниципальных программ



Количественные и/или качественные приоритетные показатели, характеризующие достижение целей муниципальных программ	Единица измерения	Плановое значение показателя в 2022 году	Достигнутое значение показателя за 2022 год	% исполнения планируемого значения	Пояснения причин невыполнения плановых значений
<b>03. Образование</b>					
2022 Доступность дошкольного образования для детей в возрасте до 3-х лет	Процент	100	100	100,00	Показатель выполнен
2022 Доступность дошкольного образования для детей в возрасте от трех до семи лет	Процент	100	100	100,00	Показатель выполнен
2022 Количество детей в возрасте от 1,5 до 7 лет, направленных и зачисленных в течение соответствующего финансового года в Единой информационной системе «Зачисление в ДОО» на созданные дополнительные места в организациях по присмотру и уходу за детьми, расположенных в микрорайонах с наибольшей очередностью	мест	380	380	100,00	Показатель выполнен
2022 Отношение средней заработной платы педагогических работников дошкольных образовательных организаций к средней заработной плате в общеобразовательных организациях в Московской области	Процент	111,9	120,84	107,99	Показатель выполнен
2022 Созданы дополнительные места в субъектах Российской Федерации для детей в возрасте от 1,5 до 3 лет любой направленности в организациях, осуществляющих образовательную деятельность (за исключением государственных и муниципальных), и у индивидуальных предпринимателей, осуществляющих образовательную деятельность по образовательным программам дошкольного образования, в том числе адаптированным, и присмотр и уход за детьми	Место	0	0	100,00	Плановое значение на 2022 год не предусмотрено
2022 В общеобразовательных организациях, расположенных в сельской местности и малых городах, созданы и функционируют центры образования естественно-научной и технологической направленностей	Единица	2	2	100,00	Показатель выполнен
2022 Доля выпускников текущего года, набравших 250 баллов и более по 3 предметам, к общему количеству выпускников текущего года, сдававших ЕГЭ по 3 и более предметам, процент	Процент	12,28	11,9	96,91	Показатель не выполнен, так как в 2022 году выпускники сдавали базовый уровень по математике, а результат по нему оценивается только в 5 баллов
2022 Доля обучающихся, получающих начальное общее образование в государственных и муниципальных образовательных организациях, получающих бесплатное горячее питание, к общему количеству обучающихся, получающих начальное общее образование в государственных и муниципальных образовательных организациях»	Процент	100	100	100,00	Показатель выполнен
2022 Количество объектов, в которых в полном объеме выполнены мероприятия по капитальному ремонту общеобразовательных организаций	Единица	2	2	100,00	Показатель выполнен
2022 Отношение средней заработной платы педагогических работников общеобразовательных организаций общего образования к среднемесячному доходу от трудовой деятельности	Процент	119,2	141,73	118,90	Показатель выполнен
2022 Доля детей в возрасте от 5 до 18 лет, охваченных дополнительным образованием	Процент	84,6	99,39	117,48	Показатель выполнен
2022 Отношение средней заработной платы педагогических работников организаций дополнительного образования детей к средней заработной плате учителей в Московской области	Процент	100	108,89	108,89	Показатель выполнен

Красногорск



# Информация достигнутых и плановых приоритетных показателей муниципальных программ



Количественные и/или качественные приоритетные показатели, характеризующие достижение целей муниципальных программ	Единица измерения	Плановое значение показателя в 2022 году	Достигнутое значение показателя за 2022 год	% исполнения планируемого значения	Пояснения причин невыполнения плановых значений
<b>04. Социальная защита населения</b>					
2022 Активное долголетие	Процент	10,5	11,23	106,95	Показатель выполнен
2022 Доля доступных для инвалидов и других маломобильных групп населения приоритетных объектов социальной, транспортной, инженерной инфраструктуры в общем количестве муниципальных приоритетных объектов	Процент	79,8	80,1	100,38	Показатель выполнен
2022 Доля детей, находящихся в трудной жизненной ситуации, охваченных отдыхом и оздоровлением, в общей численности детей в возрасте от 7 до 15 лет, находящихся в трудной жизненной ситуации, подлежащих оздоровлению	Процент	56,0	75,04	134,00	Показатель выполнен
2022 Доля детей, охваченных отдыхом и оздоровлением, в общей численности детей в возрасте от 7 до 15 лет, подлежащих оздоровлению	Процент	62,0	72,87	117,53	Показатель выполнен
2022 Количество СО НКО в сфере культуры, которым оказана поддержка органами местного самоуправления	единиц	3	5	166,67	Показатель выполнен
2022 Количество СО НКО в сфере образования, которым оказана поддержка органами местного самоуправления	единиц	6	8	133,33	Показатель выполнен
2022 Количество СО НКО в сфере охраны здоровья, которым оказана поддержка органами местного самоуправления	единиц	1	1	100,00	Показатель выполнен
2022 Количество СО НКО в сфере социальной защиты населения, которым оказана поддержка органами местного самоуправления	единиц	6	7	116,67	Показатель выполнен
2022 Количество СО НКО в сфере физической культуры и спорта, которым оказана поддержка органами местного самоуправления	единиц	3	9	300,00	Показатель выполнен
2022 Количество СО НКО, которым оказана поддержка органами местного самоуправления, всего	единиц	19	30	157,89	Показатель выполнен
<b>05. Спорт</b>					
2022 Доля жителей муниципального образования Московской области, систематически занимающихся физической культурой и спортом	Процент	56,9	56,9	100,00	Показатель выполнен
2022 Доступные спортивные площадки. Доля спортивных площадок, управляемых в соответствии со стандартом их использования	Процент	100	100	100,00	Показатель выполнен
2022 Количество установленных (отремонтированных, модернизированных) плоскостных спортивных сооружений в муниципальных образованиях Московской области	единиц	0	0	100,00	Плановое значение на 2022 год не предусмотрено
<b>06. Развитие сельского хозяйства</b>					
2022 Инвестиции в основной капитал по видам экономической деятельности: Растениеводство и животноводство, охота и предоставление соответствующих услуг в этих областях, Производство пищевых продуктов, Производство напитков	Миллион рублей	250	251,32	100,53	Показатель выполнен
2022 Площадь земель, обработанных от борщевика Сосновского	Гектар	101,2	101,2	100,00	Показатель выполнен
2022 Количество отловленных собак без владельцев	единиц	143	143	100,00	Показатель выполнен
<b>07. Экология и окружающая среда</b>					
2022 Количество гидротехнических сооружений с неудовлетворительным и опасным уровнем безопасности, приведенных в безопасное техническое состояние	Штука	1	0	0,00	В связи с отменой реконструкции ГТС на р.Синичка

# Информация достигнутых и плановых приоритетных показателей муниципальных программ



Количественные и/или качественные приоритетные показатели, характеризующие достижение целей муниципальных программ	Единица измерения	Плановое значение показателя в 2022 году	Достигнутое значение показателя за 2022 год	% исполнения планируемого значения	Пояснения причин невыполнения плановых значений
<b>08. Безопасность и обеспечение безопасности жизнедеятельности населения</b>					
2022 Доля кладбищ, соответствующих требованиям Регионального стандарта	Процент	84,62	100	118,18	Показатель выполнен
2022 Количество восстановленных (ремонт, реставрация, благоустройство) воинских захоронений	Единица	0	0	100,00	Плановое значение на 2022 год не предусмотрено
2022 Количество имен погибших при защите Отечества, нанесенных на мемориальные сооружения воинских захоронений по месту захоронения	Единица	0	0	100,00	Плановое значение на 2022 год не предусмотрено
2022 Количество установленных мемориальных знаков	Единица	0	0	100,00	Плановое значение на 2022 год не предусмотрено
2022 Снижение общего количества преступлений, совершенных на территории муниципального образования, не менее чем на 3 % ежегодно	Количество	2137	2294	93,16	В 2022 году осуществлен комплекс мер направленный на стабилизацию оперативной обстановки на территории округа, борьбу с преступностью, предупреждение, пресечение и раскрытие преступлений, обеспечение правопорядка и общественной безопасности граждан. В целом, оперативная обстановка на территории обслуживания остается прогнозируемой. Проведенные мероприятия позволили сократилось количество зарегистрированных преступлений против собственности, таких как: разбойные нападения, квартирные кражи, кражи автотранспортных средств. Отмечается снижение количества совершенных преступлений в общественных местах. Раскрыто преступлений больше. В результате принятых профилактических мер удалось добиться снижения количества, совершенных на улицах: краж, разбойных нападений. Меньше совершено тяжких и особо тяжких преступлений, тяжких телесных повреждений, убийств. Однако, несмотря на достигнутые положительные результаты работы, по некоторым направлениям оперативно-служебной деятельности остались нерешенные проблемы. Зарегистрирован рост изнасилований, грабежей, краж.
2022 Увеличение общего количества видеокамер, введенных в эксплуатацию в систему технологического обеспечения региональной общественной безопасности и оперативного управления «Безопасный регион», не менее чем на 5 % ежегодно	единиц	4312	6418	148,84	Показатель выполнен
2022 Прирост уровня безопасности людей на водных объектах, расположенных на территории муниципального образования Московской области	Процент	22	22	100,00	Показатель выполнен
2022 Среднее время совместного реагирования нескольких экстренных оперативных служб на обращения населения по единому номеру «112» на территории муниципального образования Московской области	Минута	45,5	45,5	100,00	Показатель выполнен
2022 Степень готовности муниципального звена Московской областной системы предупреждения и ликвидации чрезвычайным ситуациям к действиям по предназначению	Процент	23	23	100,00	Показатель выполнен
2022 Увеличение процента покрытия, системой централизованного оповещения и информирования при чрезвычайных ситуациях или угрозе их возникновения, населения на территории муниципального образования	Процент	99	99	100,00	Показатель выполнен
2022 Повышение степени пожарной защищенности городского округа, по отношению к базовому периоду 2019 года	Процент	18,5	18,5	100,00	Показатель выполнен
2022 Темп прироста степени обеспеченности запасами материально-технических, продовольственных, медицинских и иных средств для целей гражданской обороны	Процент	4	4	100,00	Показатель выполнен
2022 Увеличение степени готовности к использованию по предназначению защитных сооружений и иных объектов ГО	Процент	14	14	100,00	Показатель выполнен

Красногорск



# Информация достигнутых и плановых приоритетных показателей муниципальных программ



Количественные и/или качественные приоритетные показатели, характеризующие достижение целей муниципальных программ	Единица измерения	Плановое значение показателя в 2022 году	Достигнутое значение показателя за 2022 год	% исполнения планируемого значения	Пояснения причин невыполнения плановых значений
<b>09. Жилище</b>					
2022 Количество семей, улучшивших жилищные условия	Семья	12	12	100,00	Показатель выполнен
2022 Количество уведомлений о соответствии (несоответствии) указанных в уведомлении о планируемом строительстве параметров объекта индивидуального жилищного строительства (далее - ИЖС) или садового дома установленным параметрам и допустимости размещения объекта ИЖС или садового дома на земельном участке, уведомление о соответствии (несоответствии) построенных или реконструируемых объектов ИЖС или садового дома	Штука	1122	1122	100,00	Показатель выполнен
2022 Объем ввода индивидуального жилищного строительства, построенного населением за счет собственных и (или) кредитных средств	Квадратный метр	157000	157000	100,00	Показатель выполнен
2022 Количество молодых семей, получивших свидетельство о праве на получение социальной выплаты	Семья	9	9	100,00	Показатель выполнен
<b>10. Развитие инженерной инфраструктуры и энергоэффективности</b>					
2022 Количество созданных и восстановленных ВЗУ, ВНС и станций водоподготовки	Единица	0	0	100,00	Плановое значение на 2022 год не предусмотрено
2022 Количество построенных, реконструированных, отремонтированных коллекторов (участков), канализационных насосных станций	Единица	1	1	100,00	Показатель выполнен
2022 Количество созданных и восстановленных объектов очистки сточных вод суммарной производительностью	Единица	0	0	100,00	Плановое значение на 2022 год не предусмотрено
2022 Прирост мощности очистных сооружений, обеспечивающих сокращение отведения в реку Волгу загрязненных сточных вод	Кубических километров в год	0	0	100,00	Плановое значение на 2022 год не предусмотрено
2022 Доля актуальных схем теплоснабжения, водоснабжения и водоотведения, программ комплексного развития систем коммунальной инфраструктуры	Процент	100	100	100,00	Показатель выполнен
2022 Количество созданных и восстановленных объектов коммунальной инфраструктуры	Единица	0	0	100,00	Плановое значение на 2022 год не предусмотрено
2022 Количество созданных и восстановленных объектов социальной и инженерной инфраструктуры на территории военных городков Московской области	Единица	0	0	100,00	Плановое значение на 2022 год не предусмотрено
2022 Бережливый учет - оснащенность многоквартирных домов общедомовыми приборами учета	Процент	81,97	81,97	100,00	Показатель выполнен
2022 Доля зданий, строений, сооружений муниципальной собственности, соответствующих нормальному уровню энергетической эффективности и выше (А, В, С, D).	Процент	50	50	100,00	Показатель выполнен
2022 Доля зданий, строений, сооружений органов местного самоуправления и муниципальных учреждений, оснащенных приборами учета потребляемых энергетических ресурсов.	Процент	100	100	100,00	Показатель выполнен
2022 Доля многоквартирных домов с присвоенными классами энергоэффективности.	Процент	47,05	47,05	100,00	Показатель выполнен

*Красногорск*



# Информация достигнутых и плановых приоритетных показателей муниципальных программ



Количественные и/или качественные приоритетные показатели, характеризующие достижение целей муниципальных программ	Единица измерения	Плановое значение показателя в 2022 году	Достигнутое значение показателя за 2022 год	% исполнения планируемого значения	Пояснения причин невыполнения плановых значений
<b>11. Предпринимательство</b>					
2022 Количество созданных рабочих мест	Единица	3 267	5897	180,50	Показатель выполнен
2022 Объем инвестиций, привлеченных в основной капитал (без учета бюджетных инвестиций), на душу населения	Тысяча рублей	94,4	104,64	110,85	Показатель выполнен
2022 Темп роста (индекс роста) физического объема инвестиций в основной капитал, за исключением инвестиций инфраструктурных монополий (федеральные проекты) и бюджетных ассигнований федерального бюджета	Процент	100	100,06	100,06	Показатель выполнен
2022 Увеличение среднемесячной заработной платы работников организаций, не относящихся к субъектам малого предпринимательства	Процент	105,4	111,2	105,50	Показатель выполнен
2022 Доля закупок среди субъектов малого предпринимательства, социально ориентированных некоммерческих организаций	Процент	40	45,6	114,00	Показатель выполнен
2022 Доля несостоявшихся закупок от общего количества конкурентных закупок	Процент	35	3,1	8,86	Показатель выполнен
2022 Доля обоснованных, частично обоснованных жалоб	Процент	3,6	2,4	66,67	Показатель выполнен
2022 Доля общей экономии денежных средств по результатам определения поставщиков (подрядчиков, исполнителей)	Процент	8	5,4	67,50	Большое количество конкурсов в которых цена не является единственно значимым показателем. Предложение: минимизировать количество конкурсов
2022 Доля общей экономии денежных средств по результатам осуществления конкурентных закупок	Процент	7	-1,9	-27,14	Заключение дополнительных соглашений на изменение существенных условий контракта, в соответствии со ст.65.1 Федерального закона №44-ФЗ, в т.ч. на увеличение цены контракта более чем на 10%. Изменения контрактов на строительство, в связи с существенным увеличением цен на строительные ресурсы, подлежащих поставке и (или) использованию при исполнении таких контрактов
2022 Доля стоимости контрактов, заключенных с единственным поставщиком по несостоявшимся закупкам	Процент	41	58,4	142,44	Низкая конкуренция по закупкам на ПИР+СМР. НМЦК выше 50 млн., что влечет большие затраты участников на обеспечение заявки и обеспечение исполнения контракта
2022 Количество реализованных требований Стандарта развития конкуренции в муниципальном образовании Московской области	Единица	5	5	100,00	Показатель выполнен
2022 Среднее количество участников состоявшихся закупок	Единица	4,3	4,2	97,67	Низкая конкуренция, нестабильная экономическая ситуация. Предложение: Дополнительно рассылать приглашения к участию в торгах посредством функционала торговых площадок.
2022 Доля среднесписочной численности работников (без внешних совместителей) малых и средних предприятий в среднесписочной численности работников (без внешних совместителей) всех предприятий и организаций	Процент	35,19	38,37	109,04	Показатель выполнен
2022 Количество вновь созданных субъектов малого и среднего бизнеса	Единица	3320	4062	122,35	Показатель выполнен
2022 Количество самозанятых граждан, зафиксировавших свой статус, с учетом введения налогового режима для самозанятых, нарастающим итогом	Человек	3763	8300	220,57	Показатель выполнен
2022 Малый бизнес большого региона. Прирост количества субъектов малого и среднего предпринимательства на 10 тыс. населения	Единица	38,16	47,15	123,56	Показатель выполнен
2022 Число субъектов малого и среднего предпринимательства в расчете на 10 тыс. человек населения	единиц	639,10	669,49	104,76	Показатель выполнен
2022 Доля обращений по вопросу защиты прав потребителей от общего количества поступивших обращений	Процент	0,5	0,5	100,00	Показатель выполнен
2022 Доля ОДС, соответствующих требованиям, нормам и стандартам действующего законодательства, от общего количества ОДС	Процент	60	65,5	109,17	Показатель выполнен
2022 Обеспеченность населения площадью торговых объектов	Кв. м. на 1000 жителей	2994,6	2994,6	100,00	Показатель выполнен
2022 Прирост площадей торговых объектов	Тысяча кв. м.	22	22	100,00	Показатель выполнен
2022 Прирост посадочных мест на объектах общественного питания	Посадочное место	175	175	100,00	Показатель выполнен
2022 Прирост рабочих мест на объектах бытового обслуживания	Место	45	45	100,00	Показатель выполнен

# Информация достигнутых и плановых приоритетных показателей муниципальных программ



Количественные и/или качественные приоритетные показатели, характеризующие достижение целей муниципальных программ	Единица измерения	Плановое значение показателя в 2022 году	Достигнутое значение показателя за 2022 год	% исполнения планируемого значения	Пояснения причин невыполнения плановых значений
<b>12. Управление имуществом и муниципальными финансами</b>					
2022 Доля объектов недвижимого имущества, поставленных на ГКУ по результатам МЗК	Процент	50	50	100,00	Показатель выполнен
2022 Доля проведенных аукционов на право заключения договоров аренды земельных участков для субъектов малого и среднего предпринимательства к общему количеству таких торгов	Процент	20	20	100,00	Показатель выполнен
2022 Исключение незаконных решений по земле	Штука	0	0	100,00	Плановое значение на 2022 год не предусмотрено
2022 Поступления доходов в бюджет муниципального образования от распоряжения земельными участками, государственная собственность на которые не разграничена	Процент	100	100	100,00	Показатель выполнен
2022 Поступления доходов в бюджет муниципального образования от распоряжения муниципальным имуществом и землей	Процент	100	100	100,00	Показатель выполнен
2022 Предоставление земельных участков многодетным семьям	Процент	100	100	100,00	Показатель выполнен
2022 Прирост земельного налога	Процент	100	100,2	100,20	Показатель выполнен
2022 Проверка использования земель	Процент	100	100	100,00	Показатель выполнен
2022 Эффективность работы по взысканию задолженности по арендной плате за земельные участки, государственная собственность на которые не разграничена	Процент	100	100	100,00	Показатель выполнен
2022 Эффективность работы по взысканию задолженности по арендной плате за муниципальное имущество и землю	Процент	100	100	100,00	Показатель выполнен
<b>13. Развитие институтов гражданского общества, повышение эффективности местного самоуправления и реализации молодежной политики</b>					
2022 Информирование населения в средствах массовой информации	Процент	122,63	134,01	109,28	Показатель выполнен
2022 Наличие задолженности в муниципальный бюджет по платежам за установку и эксплуатацию рекламных конструкций (Вместо показателя "Снижение неналоговой задолженности в консолидированный бюджет Московской области (в части задолженности по платежам за установку и эксплуатацию рекламных конструкций")	Процент	0	0	100,00	Показатель выполнен
2022 Наличие незаконных рекламных конструкций, установленных на территории муниципального образования	Процент	0	0	100,00	Показатель выполнен
2022 Уровень информированности населения в социальных сетях	балл	4	4	100,00	Показатель выполнен
2022 Доля молодежи, задействованной в мероприятиях по вовлечению в творческую деятельность	Процент	39	39	100,00	Показатель выполнен
2022 Общая численность граждан Российской Федерации, вовлеченных центрами (сообществами, объединениями) поддержки добровольчества (волонтерства) на базе образовательных организаций, некоммерческих организаций, государственных и муниципальных учреждений, в добровольческую (волонтерскую) деятельность	Человек	52047	52047	100,00	Показатель выполнен
<b>14. Развитие и функционирование дорожно-транспортного комплекса</b>					
2022 Соблюдение расписания на автобусных маршрутах	Процент	75	91	121,33	Показатель выполнен
2022 Количество погибших в дорожно-транспортных происшествиях	человек на 100 тыс. населения	2	2,21	110,50	Показатель не выполнен в связи с большим количеством погибших в дорожно-транспортных происшествиях на региональных дорогах
2022 Объемы ввода в эксплуатацию после строительства и реконструкции автомобильных дорог общего пользования местного значения	Километр на погонный метр	0,300	0,300	100,00	Показатель выполнен
2022 Ремонт (капитальный ремонт) сети автомобильных дорог общего пользования местного значения	Километров на тысячу квадратных метров	18,885/128,374055	18,885/128,374055	100,00	Показатель выполнен





# Информация достигнутых и плановых приоритетных показателей муниципальных программ



Количественные и/или качественные приоритетные показатели, характеризующие достижение целей муниципальных программ	Единица измерения	Плановое значение показателя в 2022 году	Достигнутое значение показателя за 2022 год	% исполнения планируемого значения	Пояснения причин невыполнения плановых значений
<b>15. Цифровое муниципальное образование</b>					
2022 Доля граждан, имеющих доступ к получению государственных и муниципальных услуг по принципу «одного окна» по месту пребывания, в том числе в МФЦ	Процент	100	100	100,00	Показатель выполнен
2022 Среднее время ожидания в очереди для получения государственных (муниципальных) услуг	Минута	4,4	2,1	209,52	Показатель выполнен
2022 Уровень удовлетворенности граждан качеством предоставления государственных и муниципальных услуг	Процент	95,5	94,1	98,53	Недостижение показателя обусловлено большим количеством вакансий, высокой заболеваемостью сотрудников и текучестью кадров (коэффициент текучки кадров 36,17 %, как следствие низкий уровень принятых сотрудников)
2022 Доля многоквартирных домов, имеющих возможность пользоваться услугами проводного и мобильного доступа в информационно-телекоммуникационную сеть Интернет на скорости не менее 1 Мбит/с, предоставляемыми не менее чем 2 операторами связи	Процент	87,2	87,2	100,00	Показатель выполнен
2022 Доля муниципальных (государственных) услуг, предоставленных без нарушения регламентного срока при оказании услуг в электронном виде на региональном портале государственных услуг	Процент	98	98	100,00	Показатель выполнен
2022 Доля муниципальных учреждений культуры, обеспеченных доступом в информационно-телекоммуникационную сеть Интернет на скорости: для учреждений культуры, расположенных в городских населенных пунктах, – не менее 50 Мбит/с; для учреждений культуры, расположенных в сельских населенных пунктах, – не менее 10 Мбит/с	Процент	100	100	100,00	Показатель выполнен
2022 Доля обращений за получением муниципальных (государственных) услуг в электронном виде с использованием РПГУ без необходимости личного посещения органов местного самоуправления и МФЦ от общего количества таких услуг	Процент	95,5	95,5	100,00	Показатель выполнен
2022 Доля помещений аппаратных, приведенных в соответствие со стандартом «Цифровая школа» в части ИТ-инфраструктуры государственных и муниципальных общеобразовательных организаций, реализующих программы общего образования, для обеспечения в помещениях безопасного доступа к государственным, муниципальным и иным информационным системам, информационно-телекоммуникационной сети «Интернет» и обеспечения базовой безопасности образовательного процесса	Процент	100	100	100,00	Показатель выполнен
2022 Доля работников ОМСУ муниципального образования Московской области, обеспеченных средствами электронной подписи в соответствии с установленными требованиями	Процент	100	100	100,00	Показатель выполнен
2022 Доля рабочих мест, обеспеченных необходимым компьютерным оборудованием и услугами связи в соответствии с требованиями нормативных правовых актов Московской области	Процент	100	100	100,00	Показатель выполнен
2022 Доля электронного юридически значимого документооборота в органах местного самоуправления и подведомственных им учреждениях в Московской области	Процент	100	100	100,00	Показатель выполнен
2022 Образовательные организации обеспечены материально-технической базой для внедрения цифровой образовательной среды	единиц	3	3	100,00	Показатель выполнен
2022 Образовательные организации оснащены (обновили) компьютерным, мультимедийным, презентационным оборудованием и программным обеспечением в рамках эксперимента по модернизации начального общего, основного общего и среднего общего образования	Процент	46,88	46,88	100,00	Показатель выполнен
2022 Ответь вовремя – Доля жалоб, поступивших на портал «Добродел», по которым нарушен срок подготовки ответа	Процент	5	0	100,00	Показатель выполнен
2022 Отложенные решения – Доля отложенных решений от числа ответов, предоставленных на портале «Добродел» (два и более раз)	Процент	5	0,2	100,00	Показатель выполнен
2022 Повторные обращения – Доля обращений, поступивших на портал «Добродел», по которым поступили повторные обращения	Процент	30	1,2	100,00	Показатель выполнен
2022 Стоимостная доля закупаемого (или) арендуемого ОМСУ муниципального образования Московской области отечественного программного обеспечения	Процент	75	75	100,00	Показатель выполнен
2022 Увеличение доли защищенных по требованиям безопасности информации информационных систем, используемых ОМСУ муниципального образования Московской области, в соответствии с категорией обрабатываемой информации, а также персональных компьютеров, используемых на рабочих местах работников, обеспеченных антивирусным программным обеспечением с регулярным обновлением соответствующих баз	Процент	100	100	100,00	Показатель выполнен

# Информация достигнутых и плановых приоритетных показателей муниципальных программ



Количественные и/или качественные приоритетные показатели, характеризующие достижение целей муниципальных программ	Единица измерения	Плановое значение показателя в 2022 году	Достигнутое значение показателя за 2022 год	% исполнения планируемого значения	Пояснения причин невыполнения плановых значений
<b>16. Архитектура и градостроительство</b>					
2022 Количество ликвидированных самовольных, неостроенных и аварийных объектов на территории муниципального образования Московской области	единиц	34	64	188,24	Показатель выполнен
<b>17. Формирование современной комфортной городской среды</b>					
2022 Доля граждан, принявших участие в решении вопросов развития городской среды, от общего количества граждан в возрасте от 14 лет, проживающих в муниципальных образованиях, на территории которых реализуются проекты по созданию комфортной городской среды	Процент	20	20	100,00	Показатель выполнен
2022 Замена детских игровых площадок	Единица	63	13	20,63	В связи с изменением адресного перечня и объемов финансирования, работы перенесены на 2023 год
2022 Количество благоустроенных дворовых территорий	Единица	2	2	100,00	Показатель выполнен
2022 Количество благоустроенных общественных территорий	Единица	1	1	100,00	Показатель выполнен
2022 Количество благоустроенных общественных территорий, реализованных без привлечения средств федерального бюджета и бюджета Московской области	Единица	1	1	100,00	Показатель выполнен
2022 Количество объектов благоустройства, в отношении которых проведены мероприятия по благоустройству, вне реализации национальных и федеральных проектов	единиц	1	1	100,00	Показатель выполнен
2022 Количество объектов, в отношении которых реализованы мероприятия по устройству архитектурно-художественного освещения	Единица	0	0	100,00	Плановое значение на 2022 год не предусмотрено
2022 Количество объектов систем наружного освещения, в отношении которых реализованы мероприятия по устройству	Единица	1	1	100,00	Показатель выполнен
2022 Количество парков культуры и отдыха на территории Московской области, в которых благоустроены зоны для досуга и отдыха населения	Единица	0	0	100,00	Плановое значение на 2022 год не предусмотрено
2022 Количество установленных детских, игровых площадок	Единица	2	2	100,00	Показатель выполнен
2022 Площадь устраненных дефектов асфальтового покрытия дворовых территорий, в том числе проездов на дворовые территории, в том числе внутриквартальных проездов, в рамках проведения ямочного ремонта, квадратный метр	Квадратный метр	0	0	100,00	Плановое значение на 2022 год не предусмотрено
2022 Реализованы проекты победителей Всероссийского конкурса лучших проектов создания комфортной городской среды в малых городах и исторических поселениях	Единица	0	0	100,00	Плановое значение на 2022 год не предусмотрено
2022 Замена детских игровых площадок (МБУ/МАУ)	Единица	0	0	100,00	Плановое значение на 2022 год не предусмотрено
2022 Количество благоустроенных с привлечением субсидии пешеходных коммуникаций с твердым (асфальтовым) покрытием	Штука	7	7	100,00	Показатель выполнен
2022 Количество замененных неэнергоэффективных светильников наружного освещения	Штука	1712	1712	100,00	Показатель выполнен
2022 Содержание территорий общего пользования	единиц	2509,28	2509,28	100,00	Показатель выполнен
2022 Количество МКД, в которых проведен капитальный ремонт в рамках региональной программы	Единица	19	19	100,00	Показатель выполнен
2022 Количество отремонтированных подъездов в МКД	Единица	22	22	100,00	Показатель выполнен
<b>18. Строительство объектов социальной инфраструктуры</b>					
2022 Количество введенных в эксплуатацию объектов дошкольного образования за счет бюджетных средств	Единица	2	2	100,00	Показатель выполнен
2022 Количество введенных в эксплуатацию объектов дошкольного образования с ясельными группами	Единица	0	0	100,00	Плановое значение на 2022 год не предусмотрено
2022 Количество введенных в эксплуатацию объектов общего образования	Единица	0	0	100,00	Плановое значение на 2022 год не предусмотрено
2022 Количество введенных в эксплуатацию объектов общего образования в рамках реализации мероприятий по созданию в субъектах Российской Федерации дополнительных (новых) мест в общеобразовательных организациях в связи с ростом числа учащихся, вызванным демографическим фактором	Единица	1	1	100,00	Показатель выполнен
2022 Количество введенных в эксплуатацию объектов общего образования не вошедших в состав мероприятий регионального проекта	Единица	2	2	100,00	Показатель выполнен
<b>19. Переселение граждан из аварийного жилищного фонда</b>					
2022 Количество граждан, расселенных из аварийного жилищного фонда	Тысяча человек	0	0	100,00	Плановое значение на 2022 год не предусмотрено

# Информация о расходах бюджета с учетом интересов целевых групп пользователей за 2022 год

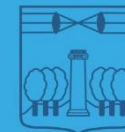


№	Наименование муниципальной программы	НПА, которым установлены меры соц. поддержки	Целевая группа	Наименование меры социальной поддержки	Размер поддержки (тыс. рублей)	Численность (чел.)	Объем расходов (тыс.руб.)
1	Муниципальная программа «Культура»	Приказ управления культуры городского округа Красногорск от 29.01.2021 № 16 "Об утверждении Положения о порядке назначения и выплаты именной муниципальной стипендии для выдающихся деятелей культуры и искусства и молодых талантливых авторов городского округа Красногорск"	Выдающиеся деятели культуры и искусства, молодые талантливые авторы городского округа Красногорск	Именная муниципальная стипендия для выдающихся деятелей культуры и искусства и молодых талантливых авторов городского округа Красногорск	10 000 рублей	3	30
2	Муниципальная программа "Образование"	Постановление Правительства Московской области от 26.05.2014 №378/17,г. Красногорск. "Об утверждении Порядка обращения за компенсацией родительской платы за присмотр и уход за детьми, осваивающими образовательные программы дошкольного образования в организациях Московской области, осуществляющих образовательную деятельность, и порядка её выплаты, Порядка расходования субвенций бюджетам муниципальных образований Московской области на выплату компенсации родительской платы за присмотр и уход за детьми, осваивающими образовательные программы дошкольного образования в организациях Московской области, осуществляющих образовательную деятельность"	Один из родителей (законных представителей)ребенка, посещающего дошкольную образовательную организацию М.О., реализующую образовательную программу дошкольного образования, внесшему родительскую плату за присмотр и уход за ребенком.	Выплата компенсации родительской платы за присмотр и уход за детьми, осваивающими образовательные программы дошкольного образования в организациях Московской области, осуществляющих образовательную деятельность	20% на первого ребенка-0,4, 50% на второго ребенка-1,1, 70% на третьего и последующих детей-1,5	13 366	75 773,70

*Красногорск*



# Информация о расходах бюджета с учетом интересов целевых групп пользователей за 2022 год

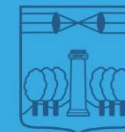


№	Наименование муниципальной программы	НПА, которым установлены меры соц. поддержки	Целевая группа	Наименование меры социальной поддержки	Размер поддержки (тыс. рублей)	Численность (чел.)	Объем расходов (тыс.руб.)
3	Муниципальная программа "Социальная защита населения"	Распоряжения Главы городского округа Красногорск к праздничным датам, ежегодно к каждому мероприятию	Ветераны ВОВ, участники ВОВ, ветераны боевых действий; к юбилеям 100-105-летних жителей городского округа Красногорск	Выплаты к Дням воинской славы, 9 мая, юбилярам-долгожителям - жителям городского округа Красногорск	от 2 тысяч рублей ежегодно к праздникам в соответствии с распоряжением Главы городского округа Красногорск Московской области	1 002	6 340,00
		Постановление администрации городского округа Красногорск от 29.12.2017 №3191/12 "Об утверждении положения об оказании единовременной материальной помощи отдельным категориям граждан и о комиссии по оказанию единовременной материальной помощи отдельным категориям граждан городского округа Красногорск"	Учащиеся и выпускники общеобразовательных, начальных, средних и высших профессиональных учебных заведений, в отношении которых прекращена опека (попечительство) по возрасту	Единовременные денежные выплаты учащимся и выпускникам общеобразовательных, начальных, средних и высших профессиональных учебных заведений, в отношении которых прекращена опека (попечительство) по возрасту	Учащимся и выпускникам общеобразовательных, начальных, средних и высших профессиональных учебных заведений, в отношении которых прекращена опека (попечительство) по возрасту - 15 000 рублей.	40	1 848,00
				Детям-сиротам, детям оставшимся без попечения родителей, а также лицам из числа детей-сирот в возрасте от 18 до 23 лет, являющихся учащимися начальных, средних и высших профессиональных учебных заведений и выпускниками государственных учреждений, прибывших на территорию г.о. Красногорск для постоянного проживания на обустройство по месту жительства - 60 000 рублей;	6		
Постановление администрации городского округа Красногорск Московской области №901/4 от 29.04.2019 "О финансовой поддержке деятелей образования, культуры и спорта городского округа Красногорск, имеющих почетные звания Российской Федерации"	Деятели образования, культуры и спорта городского округа Красногорск, имеющие почетные звания Российской Федерации	Ежемесячные выплаты лицам, имеющим почетные звания Российской Федерации и ушедшим на заслуженный отдых из муниципальных учреждений образования, культуры и спорта городского округа Красногорск	1 000 рублей ежемесячно	6	65,42		

*Красногорск*



# Информация о расходах бюджета с учетом интересов целевых групп пользователей за 2022 год



№	Наименование муниципальной программы	НПА, которым установлены меры соц. поддержки	Целевая группа	Наименование меры социальной поддержки	Размер поддержки (тыс. рублей)	Численность (чел.)	Объем расходов (тыс.руб.)
3	Муниципальная программа "Социальная защита населения"	Постановление администрации городского округа Красногорск от 29.12.2017 №3191/12 "Об утверждении положения об оказании единовременной материальной помощи отдельным категориям граждан и о комиссии по оказанию единовременной материальной помощи отдельным категориям граждан городского округа Красногорск"	Малообеспеченные: многодетные семьи, неполные семьи, пенсионеры старше 60 лет, инвалиды, семьи с детьми-инвалидами;	Единовременная материальная помощь отдельным категориям граждан	от 6 000 рублей до 100 000 рублей в зависимости от статуса семьи, трудной жизненной ситуации (по предоставленным документам)	425	9 223,82
			семьи вышеуказанных категорий, оказавшиеся в трудной жизненной ситуации				
		Постановление администрации городского округа Красногорск от 29.12.2017 №3191/12 "Об утверждении положения об оказании единовременной материальной помощи отдельным категориям граждан и о комиссии по оказанию единовременной материальной помощи отдельным категориям граждан городского округа Красногорск"	Собственники или наниматели жилых помещений по договорам соцнайма и коммерческого найма, чье имущество пострадало в результате пожаров в жилых помещениях, оказавшиеся в трудной жизненной ситуации	Единовременная материальная помощь собственникам или нанимателям жилых помещений по договорам соцнайма и коммерческого найма, чье имущество пострадало в результате пожаров в жилых помещениях, оказавшимся в трудной жизненной ситуации	100 000 рублей единовременно (на 1 жилое помещение)	30	2 454,33
		Постановление администрации городского округа Красногорск от 30.01.2019 №114/1 "Об утверждении положения об оказании материальной помощи отдельным категориям граждан на частичное возмещение расходов по зубопротезированию и о комиссии по оказанию материальной помощи отдельным категориям граждан на частичное возмещение расходов по зубопротезированию городского округа Красногорск"	Граждане, постоянно зарегистрированные в городском округе Красногорск, нуждающиеся в проведении зубопротезирования, являющиеся инвалидами, имеющие доход, не превышающий двукратную величину прожиточного минимума, установленного в Московской области, для соответствующей основной социально-демографической группы населения; ветераны Великой Отечественной войны; лица старше 80 лет	Материальная помощь отдельным категориям граждан на частичное возмещение расходов по зубопротезированию	до 50 000 рублей, по чекам	103	4 287,62
	Постановление Правительства Российской Федерации от 14.12.2005 № 761, закон Московской области от 13.07.2007 № 110/2007-ОЗ	Малообеспеченные граждане, зарегистрированные на территории городского округа Красногорск	Предоставление гражданам субсидий на оплату жилого помещения и коммунальных услуг	Расчёт производится в зависимости от совокупного дохода семьи и стандарта стоимости жилищно-коммунальных услуг.	1 025	11 310,42	

*Красногорск*



# Информация о расходах бюджета с учетом интересов целевых групп пользователей за 2022год



№	Наименование муниципальной программы	НПА, которым установлены меры соц. поддержки	Целевая группа	Наименование меры социальной поддержки	Размер поддержки (тыс. рублей)	Численность (чел.)	Объем расходов (тыс.руб.)
4	Муниципальная программа "Жилище"	Постановление Правительства Московской области от 25.10.2016 г. №790/39 "Об утверждении государственной программы Московской области "Жилище" на 2017-2027 годы"; Постановление администрации городского округа Красногорск Московской области от 14.10.2019 №2517/10 "Об утверждении муниципальной программы городского округа Красногорск "Жилище" на 2020-2024 годы"	Молодые семьи	Реализация мероприятий по обеспечению жильем молодых семей	Расчет размера производится исходя из нормы общей площади жилого помещения, установленной для семей разной численности, количества членов молодой семьи и норматива стоимости 1 кв.м. общей площади жилья по го Красногорск.	9	16 010,38
				Предоставление молодым семьям при рождении (усыновлении или удочерении) одного ребенка дополнительной социальной выплаты для погашения части расходов, связанных с приобретением жилого помещения или созданием объекта ИЖС	201,8115 рублей при рождении (усыновлении или удочерении) одного ребенка	1	201,81
5	Муниципальная программа "Здравоохранение"	Постановление администрации городского округа Красногорск от 27.12.2019 №3314/12 "Об утверждении Порядка предоставления частичных компенсационных выплат за наем жилых помещений отдельным категориям работников учреждений социальной сферы"	Работники здравоохранения	Установление медицинским и фармацевтическим работникам медицинских организаций дополнительных гарантий и мер социальной поддержки (частичная компенсация за наем жилья)	18 000 рублей ежемесячно	65	3 636,90
		Постановление администрации городского округа Красногорск от 11.05.2017 № 958/5 «Об утверждении Порядка предоставления ежемесячных выплат работникам учреждений здравоохранения Московской области, расположенных на территории городского округа Красногорск, имеющим почетное звание «Заслуженный врач РФ» или «Заслуженный работник здравоохранения РФ» ; Постановление администрации городского округа Красногорск от 11.05.2017 № 957/5 «Об утверждении Порядка предоставления ежемесячных стимулирующих выплат молодым специалистам учреждений здравоохранения Московской области, расположенных на территории городского округа Красногорск»; Постановление администрации городского округа Красногорск от 11.05.2017 № 956/5 «Об утверждении Порядка предоставления ежемесячных стимулирующих выплат среднему медицинскому персоналу, предоставляющему услуги первичной медико-санитарной помощи несовершеннолетним в период обучения и воспитания в муниципальных дошкольных и общеобразовательных учреждениях городского округа Красногорск»	Молодые специалисты здравоохранения	Создание условий для оказания медицинской помощи населению	1000,0 рублей ежемесячно	125	630,22

# Информация об общественно значимых проектах, реализуемых на территории городского округа Красногорск в 2022 году



Наименование проекта, место реализации проекта	Срок ввода объекта	Объем финансирования ( тыс.руб.)	Результаты от реализации проекта
Детский сад на 250 мест по адресу: Московская область, г.о. Красногорск, п. Новый (ПИР и строительство)	2024	133 510,37	4 объекта дошкольного образования за счет бюджетных средств, введенных в эксплуатацию.
Детский сад на 310 мест по адресу: Московская область, г.о. Красногорск, вблизи д. Сабурово (ПИР и строительство)	2024	60 000,00	
Детский сад на 320 мест по адресу: Московская область, г.о. Красногорск, вблизи д. Глухово	2022	534 587,72	
Дошкольная образовательная организация на 235 мест по адресу: Московская область, Красногорский муниципальный район, сельское поселение Отраденское, д. Путилково, корпус 25	2022	86 231,80	
Общеобразовательная школа на 825 мест учащихся по адресу: Московская область, Красногорский район, вблизи г. Красногорск (в том числе кредиторская задолженность прошлых лет)	2022	1 048 151,05	6 объектов общего образования, не вошедших в состав мероприятий регионального проекта, введенных в эксплуатацию.
Воспитательно-образовательный комплекс, включающий в себя среднюю общеобразовательную школу на 1500 мест и детский сад на 200 мест по адресу: Московская область, г. Красногорск, Павшинская пойма	2025	914 162,36	
СОШ на 825 мест в мкр.Павшинская пойма (мкр.15), г.Красногорск (ПИР и строительство)	2024	99 201,77	
Общеобразовательная школа на 900 мест со встроенно-пристроенным блоком ДОО на 150 мест на земельном участке с кадастровым номером 50:11:0030106:2270 по адресу: Московская область, Красногорский район, вблизи р.п. Нахабино	2024	349 924,18	
Пристройка на 300 мест к МБОУ СОШ № 15 по адресу: Московская область, г.о. Красногорск, ул. Успенская, д. 20 (ПИР и строительство)	2022	923 384,95	
Блок начальных классов на 300 мест, корпус 8 по адресу: Московская область, г.п. Красногорск, г. Красногорск, коммунальная зона "Красногорск - Митино"	2023	345 092,71	
Школа на 550 мест по адресу: Московская область, г.о. Красногорск, р.п. Нахабино, ул. Молодёжная, д. 1	2022	1 404 074,09	2 объекта общего образования в рамках реализации мероприятий по созданию в субъектах Российской Федерации дополнительных (новых) мест в общеобразовательных организациях в связи с ростом числа учащихся, вызванным демографическим фактором, введенный в эксплуатацию
Школа на 825 мест по адресу: Московская область, г.о. Красногорск, вблизи д. Сабурово	2024	49 873,80	

*Красногорск*



**Сведения о фактическом расходовании средств резервного фонда  
администрации городского округа Красногорск  
за 2022 год**



№	Направление средств	Сумма ( тыс.руб.)
1	Материальная помощь при пожаре	200
<b>Всего расходов</b>		<b>200</b>

*Красногорск*





# Сведения о фактическом расходовании средств дорожного фонда администрации городского округа Красногорск за 2022 год



Наименование	Уточненный план на 2022 год, тыс.руб.	Фактическое исполнение за 2022 год, тыс.руб.	% исполнения
<b>Дорожное хозяйство (дорожные фонды)</b>	<b>1 035 728,5</b>	<b>836 094,9</b>	<b>80,7</b>
Софинансирование работ по строительству (реконструкции) объектов дорожного хозяйства местного значения	24 021,7	21 728,8	90,5
Содержание автомобильных дорог общего пользования	398 255,3	394 151,1	99,0
Обслуживание сетей ливневой канализации и очистных сооружений	34 000,0	34 000,0	100,0
Ремонт автомобильных дорог общего пользования	28 933,8	19 751,5	68,3
Ремонт внутриквартальных дорог	8 811,0	4 035,5	45,8
Мероприятия по обеспечению безопасности дорожного движения	15 638,7	13 834,0	88,5
Разработка проектов организации дорожного движения	1 862,0	1 800,0	96,7
Софинансирование работ по капитальному ремонту и ремонту автомобильных дорог общего пользования местного значения за счет средств местного бюджета( экспертиза)	750,0	747,9	99,7
Софинансирование работ по капитальному ремонту и ремонту автомобильных дорог общего пользования местного значения	498 780,0	322 765,3	64,7
Создание и ремонт пешеходных коммуникаций за счет средств местного бюджета	1 337,0	283,2	21,2
Ямочный ремонт асфальтового покрытия дворовых территорий за счет средств местного бюджета	5 000,0	5 000,0	100,0
Создание и ремонт пешеходных коммуникаций	4 176,4	4 176,3	100,0
Ямочный ремонт асфальтового покрытия дворовых территорий	11 320,6	11 320,6	100,0
Ремонт дворовых территорий	2 842,1	2 500,7	88,0

Красногорск



## Контактная информация



«Бюджет для граждан»  
подготовлен финансовым управлением  
администрации городского округа Московской области

Финансовое управление администрации городского округа Красногорск  
Московской области находится по адресу:

г. Красногорск, ул. Ленина, д. 4

Телефон 8-495-562-04-92, электронная почта [finuprkmr@kradm.ru](mailto:finuprkmr@kradm.ru)

График работы: пн.-пт. с 9-00 до 18-00;  
обед с 13-00 до 14-00

Личный прием граждан осуществляется согласно графику работы финансового  
управления

Информацию о бюджете можно получить на официальном сайте администрации  
городского округа Красногорск по адресу: [http://krasnogorsk-  
adm.ru/adm/deyatelnost/byudzhnet.html](http://krasnogorsk-adm.ru/adm/deyatelnost/byudzhnet.html)

*Красногорск*

