




**АДМИНИСТРАЦИЯ ГОРОДСКОГО ОКРУГА
КРАСНОГОРСК
МОСКОВСКОЙ ОБЛАСТИ**



БЮДЖЕТ ДЛЯ ГРАЖДАН

**к проекту решения Совета депутатов
городского округа Красногорск**

**«Об исполнении бюджета городского округа Красногорск за
2019 год»**

Красногорск



Основные понятия



Бюджет – форма образования и расходования денежных средств, предназначенных для финансового обеспечения задач и функций государства и местного самоуправления

Доходы бюджета – поступающие в бюджет денежные средства, за исключением средств, являющихся источниками финансирования дефицита бюджета

Расходы бюджета – выплачиваемые из бюджета денежные средства, за исключением средств, являющихся источниками финансирования дефицита бюджета

Дефицит бюджета – превышение расходов бюджета над его доходами

Профицит бюджета – превышение доходов бюджета над его расходами

Бюджетный процесс – деятельность органов государственной власти, органов местного самоуправления и иных участников бюджетного процесса по составлению и рассмотрению проектов бюджетов, утверждению и исполнению бюджетов, контролю за их исполнением, осуществлению бюджетного учета, составлению, внешней проверке, рассмотрению и утверждению бюджетной отчетности

Красногорск



Информация о выполнении основных показателей социально-экономического развития городского округа Красногорск



Наименование показателей	Единица измерения	План на 2019г	Фактические значения за 2019 год	Процент выполнения	Плановые значения на 2020 год	Ожидаемое исполнение 2020 года	Процент выполнения
Численность населения на конец года	тыс. человек	273,109	270,504	99%	284,167	284,167	100%
Объем валового регионального продукта*	млрд. рублей	4757,3	4757,3	100,0%	5140,6	X	X
Индекс потребительских цен*	процент к соответствующему периоду предыдущему года	105,2	102,6	97,5%	103,7	X	X
Уровень зарегистрированной безработицы (среднегодовая)	процент	0,2	0,2	100 %	0,2	0,6	300 %
Среднемесячная заработная плата	рубль	65370,3	65383,4	100%	68406,8	63980	93,5%
Прожиточный минимум	рубль	11764	12272	104,3%	12272	X	X
Ввод в эксплуатацию жилых домов, построенных за счет всех источников финансирования	тыс. кв. м общей площади	413,50	511,021	123,4%	564,62	564,62	100%

Красногорск



Информация о выполнении основных характеристик бюджета городского округа Красногорск за 2019 год

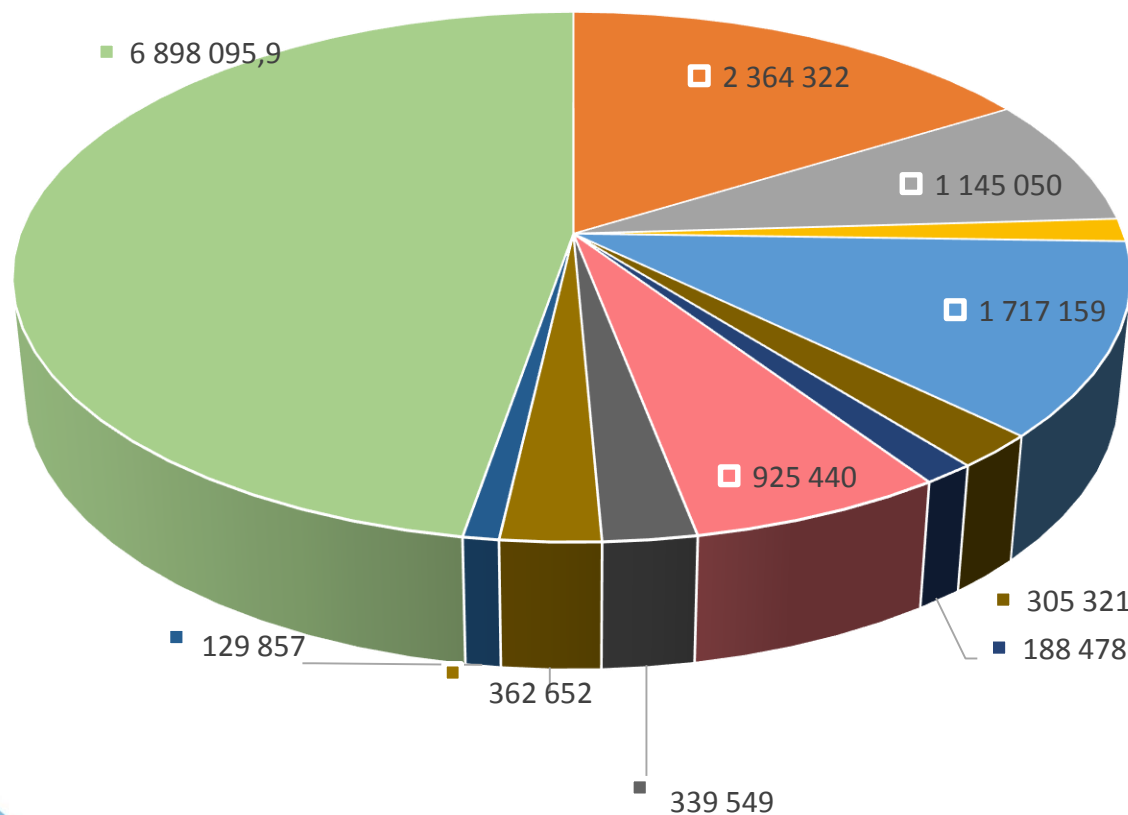


№ п/п	Наименование показателя	Уточненный план на 2019 год	Факт за 2019 год	Процент выполнения плана
1	Общий объем доходов	14 982 017,35974	14 579 668,54367	97,31%
1.1	Налоговые и неналоговые доходы	7 730 555,00000	7 681 582,64362	99,37%
1.2	Безвозмездные поступления	7 251 462,35974	6 898 085,90005	95,13%
2	Общий объем расходов	16 043 655,09944	15 405 481,41443	96,02%
3	Дефицит бюджета(-), профицит бюджета (+)	-1 061 637,74	-825 812,87	77,79%
4	Муниципальный долг	350 000,00	350 000,00	100,00%

Красногорск



Структура доходов бюджета городского округа Красногорск за 2019 год



- Налог на доходы физических лиц 2 364 321,9 тыс.руб. (16,22%)
- Упрощенная система налогообложения 1 145 050 тыс. руб. (7,85%)
- Единый налог на вмененный доход для отдельных видов деятельности 203 754,9 тыс.руб (1,4%)
- Земельный налог 1 717 158,9 тыс.руб.(11,78%)
- Налог на имущество физических лиц 305 320,8 тыс. руб.(2,09%)
- Иные налоговые доходы 188 478,1 тыс. руб (1,29%)
- Доходы от использования имущества 925 439,7 тыс. руб.(6,35%)
- Доходы от продажи материальных и нематериальных активов 339 549,1 тыс. руб.(2,33%)
- Штрафные санкции 362 652 тыс.руб. (2,49%)
- Иные неналоговые доходы 129 857,2 тыс. руб (0,89%)
- Безвозмездные поступления 6 898 085,9 тыс. руб (47,31%)

Красногорск

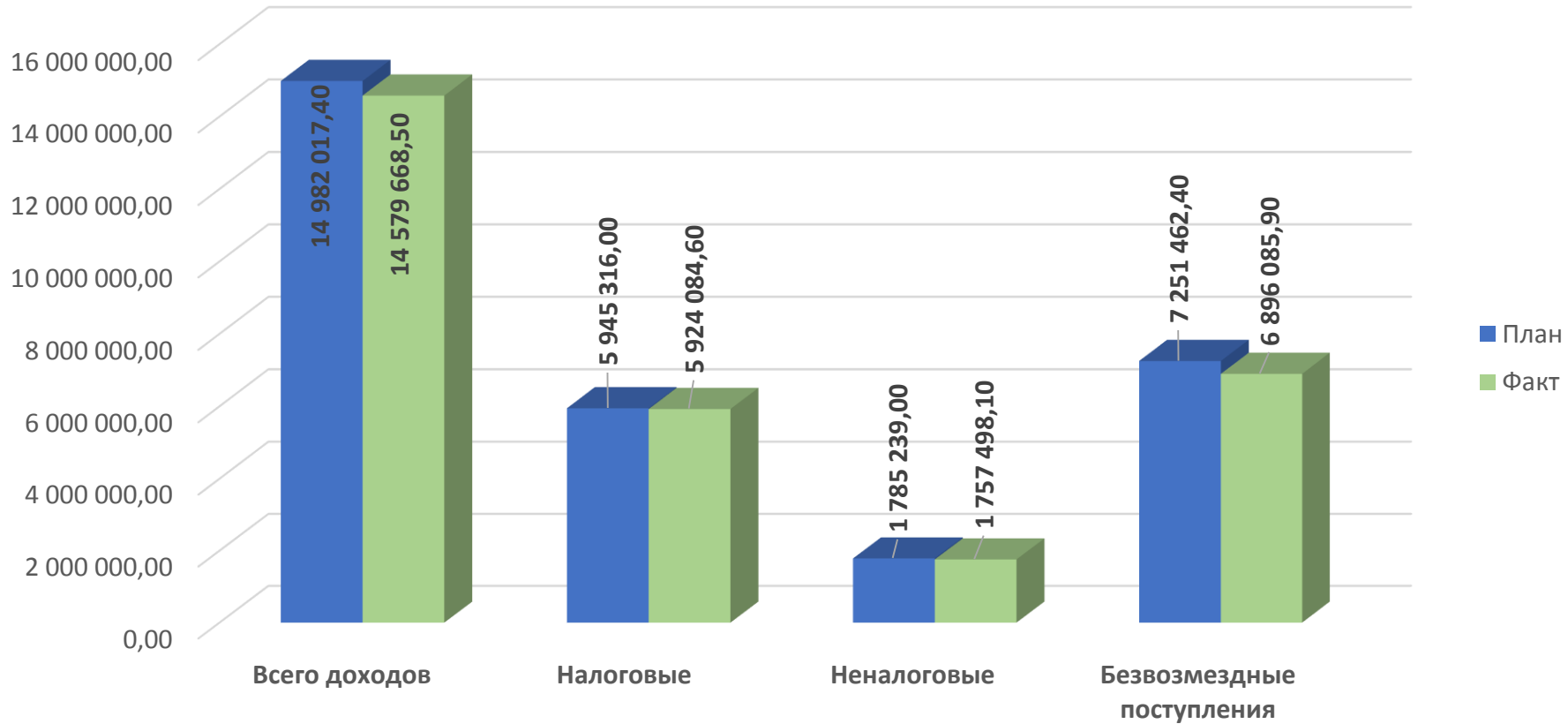


Информация об объеме и структуре доходов городского округа Красногорск за 2019 год



Наименование доходов	План по решению о бюджете первоначальный	План по решению о бюджете уточненный	Фактическое исполнение	% исполнения первоначального плана	% исполнения уточненного плана
НАЛОГОВЫЕ И НЕНАЛОГОВЫЕ ДОХОДЫ	7 877,03	7 730,56	7 681,58	97,5	99,4
НАЛОГИ НА ПРИБЫЛЬ, ДОХОДЫ	2 393,87	2 365,19	2 364,32	98,8	100,0
Налог на доходы физических лиц	2 393,87	2 365,19	2 364,32	98,8	100,0
НАЛОГИ НА ТОВАРЫ (РАБОТЫ, УСЛУГИ), РЕАЛИЗУЕМЫЕ НА ТЕРРИТОРИИ РОССИЙСКОЙ ФЕДЕРАЦИИ	24,36	24,76	24,65	101,2	99,6
Акцизы по подакцизным товарам (продукции), производимым на территории Российской Федерации	24,36	24,76	24,65	101,2	99,6
НАЛОГИ НА СОВОКУПНЫЙ ДОХОД	1 426,11	1 414,46	1 423,35	99,8	100,6
Налог, взимаемый в связи с применением упрощенной системы налогообложения	1 192,90	1 139,90	1 145,05	96,0	100,5
Единый налог на вмененный доход для отдельных видов деятельности	177,16	202,95	203,75	115,0	100,4
Единый сельскохозяйственный налог	0,00	1,56	1,56	0,0	100,0
Налог, взимаемый в связи с применением патентной системы налогообложения	56,05	70,05	72,98	130,2	104,2
НАЛОГИ НА ИМУЩЕСТВО	2 039,29	2 054,04	2 022,48	99,2	98,5
Налог на имущество физических лиц	319,05	301,80	305,32	95,7	101,2
Земельный налог	1 720,24	1 752,24	1 717,16	99,8	98,0
ПРОЧИЕ НАЛОГОВЫЕ ДОХОДЫ	87,02	86,87	89,28	102,6	102,8
НЕНАЛОГОВЫЕ ДОХОДЫ	1 906,40	1 785,24	1 757,50	92,2	98,4
Доходы от использования имущества, находящегося в государственной и муниципальной собственности	1 124,41	962,59	925,44	82,3	96,1
Платежи при пользовании природными ресурсами	5,07	2,93	2,95	58,3	100,8
Доходы от оказания платных услуг (работ) и компенсации затрат государства	9,45	17,16	18,53	196,2	108,0
Доходы от продажи материальных и нематериальных активов	387,78	341,30	339,55	87,6	99,5
Штрафы, санкции, возмещение ущерба	300,68	352,94	362,65	120,6	102,8
Прочие неналоговые доходы	79,02	108,32	108,37	137,1	100,0
БЕЗВОЗМЕЗДНЫЕ ПОСТУПЛЕНИЯ	5 528,42	7 251,46	6 898,09	124,8	95,1
БЕЗВОЗМЕЗДНЫЕ ПОСТУПЛЕНИЯ ОТ ДРУГИХ БЮДЖЕТОВ БЮДЖЕТНОЙ СИСТЕМЫ РОССИЙСКОЙ ФЕДЕРАЦИИ	5 803,68	7 247,32	6 893,94	118,8	95,1
Субсидии бюджетам бюджетной системы Российской Федерации (межбюджетные субсидии)	1 733,21	2 999,59	2 668,56	154,0	89,0
Субвенции бюджетам бюджетной системы Российской Федерации	4 070,47	4 031,52	4 009,18	98,5	99,4
Иные межбюджетные трансферты	0,00	216,21	216,20	0,0	100,0
Доходы бюджетов бюджетной системы Российской Федерации от возврата бюджетами бюджетной системы Российской Федерации и организациями остатков субсидий, субвенций и иных межбюджетных трансфертов, имеющих целевое назначение, прошлых лет	0,00	7,59	7,59	0,0	100,0
Возврат остатков субсидий, субвенций и иных межбюджетных трансфертов, имеющих целевое назначение, прошлых лет	-275,26	-3,45	-3,45	1,3	100,1
ИТОГО	13 405,45	14 982,02	14 579,67	108,8	97,3

Исполнение бюджета городского округа Красногорск по доходам за 2019 год



Красногорск



Безвозмездные поступления в бюджет городского округа Красногорск из бюджетов других уровней в 2019 году



	План	Факт	% исполнения
Безвозмездные поступления от других бюджетов бюджетной системы Российской Федерации, в т.ч.:	7 247 318,40	6 893 942,90	95,124%
субсидии	2 999 594,40	2 668 561,50	88,964%
субвенции	4 031 518,00	4 009 184,00	99,446%
Иные межбюджетные трансферты	216 206,00	216 197,40	99,996%

Красногорск



Удельный объем налоговых и неналоговых доходов бюджета городского округа Красногорск в расчете на душу населения



(рублей)

Виды доходов	Городской округ Красногорск	В сравнении с другими муниципальными образованиями Московской области			
		Городской округ Истра	Городской округ Химки	Городской округ Подольск	Городской округ Домодедово
Всего, в том числе:	53 898,16	60 907,43	45 255,53	41 414,33	49 109,61
Налоговые и неналоговые доходы	28 397,30	35 799,08	27 452,54	17 543,25	26 136,40
Безвозмездные поступления	25 500,86	25 108,35	17 802,99	23 871,08	22 973,21

Красногорск



Перечень налоговых льгот и оценка потерь бюджета городского округа Красногорск от их предоставления в 2020 -2022 годах



(тыс. рублей)

№ п/п	Наименование налоговой льготы	Правовое основание	План на год	Оценка за текущий год
1	Земельный налог		175 754,00	156 411,00
1.1	льготы налогоплательщикам-организациям	Решение Совета депутатов городского округа Красногорск МО от 26.10.2017 N 277/18 "О земельном налоге на территории городского округа Красногорск Московской области", п.4	159 172,00	138 148,00
1.2.	льготы налогоплательщикам-физическим лицам	Решение Совета депутатов городского округа Красногорск МО от 26.10.2017 N 277/18 "О земельном налоге на территории городского округа Красногорск Московской области", п.5	16 582,00	18 263,00
ИТОГО налоговых льгот, предоставляемых в соответствии с решениями, принятыми органами местного самоуправления Московской области			175 754,00	156 411,00

Красногорск



Аналитические данные о расходах бюджета городского округа Красногорск по разделам и подразделам классификации расходов бюджетов за 2019 год



Код	Наименование разделов, подразделов	План по решению о бюджете первоначальный	План по решению о бюджете уточненный	Фактическое исполнение	% исполнения первоначального плана	% исполнения уточненного плана
	РАСХОДЫ БЮДЖЕТА - ВСЕГО	14 567 488,13	16 043 655,0994	15 405 481,4144	105,75%	96,02%
0100	Общегосударственные вопросы	1 365 698,00	1 169 516,57200	1 133 003,23094	82,96%	96,88%
0102	Функционирование высшего должностного лица субъекта Российской Федерации и муниципального образования	1 936,00	3 361,00000	3 346,16996	172,84%	99,56%
0103	Функционирование законодательных (представительных) органов государственной власти и представительных органов муниципальных образований	16 515,00	16 359,00000	16 338,96756	98,93%	99,88%
0104	Функционирование Правительства Российской Федерации, высших исполнительных органов государственной власти субъектов Российской Федерации, местных администраций	374 534,00	436 070,88200	429 355,30176	114,64%	98,46%
0106	Обеспечение деятельности финансовых, налоговых и таможенных органов и органов финансового (финансово-бюджетного) надзора	47 255,00	51 014,00000	50 520,93959	106,91%	99,03%
0107	Обеспечение проведения выборов и референдумов	9 419,00	8 948,00000	8 753,06251	92,93%	97,82%
0111	Резервные фонды	8 000,00	7 094,78900	0,00000	0,00%	0,00%
0113	Другие общегосударственные вопросы	908 039,00	646 668,90100	624 688,78956	68,80%	96,60%
0300	Национальная безопасность и правоохранительная деятельность	374 545,00	290 768,30000	286 733,69017	76,56%	98,61%
0309	Защита населения и территории от чрезвычайных ситуаций природного и техногенного характера, гражданская оборона	203 084,00	144 428,50000	140 620,89916	69,24%	97,36%
0314	Другие вопросы в области национальной безопасности и правоохранительной деятельности	171 461,00	146 339,80000	146 112,79101	85,22%	99,84%
0400	Национальная экономика	732 764,00	1 037 524,19063	952 011,91060	129,92%	91,76%
0408	Транспорт	102 458,00	101 494,00000	93 223,35300	90,99%	91,85%
0409	Дорожное хозяйство (дорожные фонды)	555 883,00	910 069,19063	833 071,89902	149,86%	91,54%
0412	Другие вопросы в области национальной экономики	74 423,00	25 961,00000	25 716,65858	34,55%	99,06%
0500	Жилищно-коммунальное хозяйство	3 381 100,71	5 009 523,82707	4 642 915,83626	137,32%	92,68%
0501	Жилищное хозяйство	136 766,77	123 060,75149	114 872,41136	83,99%	93,35%
0502	Коммунальное хозяйство	1 305 051,93	2 425 619,19088	2 263 375,87701	173,43%	93,31%
0503	Благоустройство	1 786 475,01	2 264 924,88470	2 070 400,64935	115,89%	91,41%
0505	Другие вопросы в области жилищно-коммунального хозяйства	152 807,00	195 919,00000	194 266,89854	127,13%	99,16%
0600	Охрана окружающей среды	1 000,00	2 175,75000	1 861,25000	186,13%	85,55%
0605	Другие вопросы в области охраны окружающей среды	1 000,00	2 175,75000	1 861,25000	186,13%	85,55%
0700	Образование	6 680 720,42	6 515 973,83974	6 413 062,50305	95,99%	98,42%
0701	Дошкольное образование	2 456 011,42	2 666 305,39300	2 612 699,66734	106,38%	97,99%
0702	Общее образование	3 619 400,50	3 273 782,94674	3 226 970,07448	89,16%	98,57%
0703	Дополнительное образование детей	438 003,50	405 216,50000	404 502,22818	92,35%	99,82%
0705	Профессиональная подготовка, переподготовка и повышение квалификации	650,00	650,00000	642,54896	98,85%	98,85%
0707	Молодежная политика	95 757,00	94 390,00000	93 459,13604	97,60%	99,01%
0709	Другие вопросы в области образования	70 898,00	75 629,00000	74 788,84805	105,49%	98,89%

Аналитические данные о расходах бюджета городского округа Красногорск по разделам и подразделам классификации расходов бюджетов за 2019 год

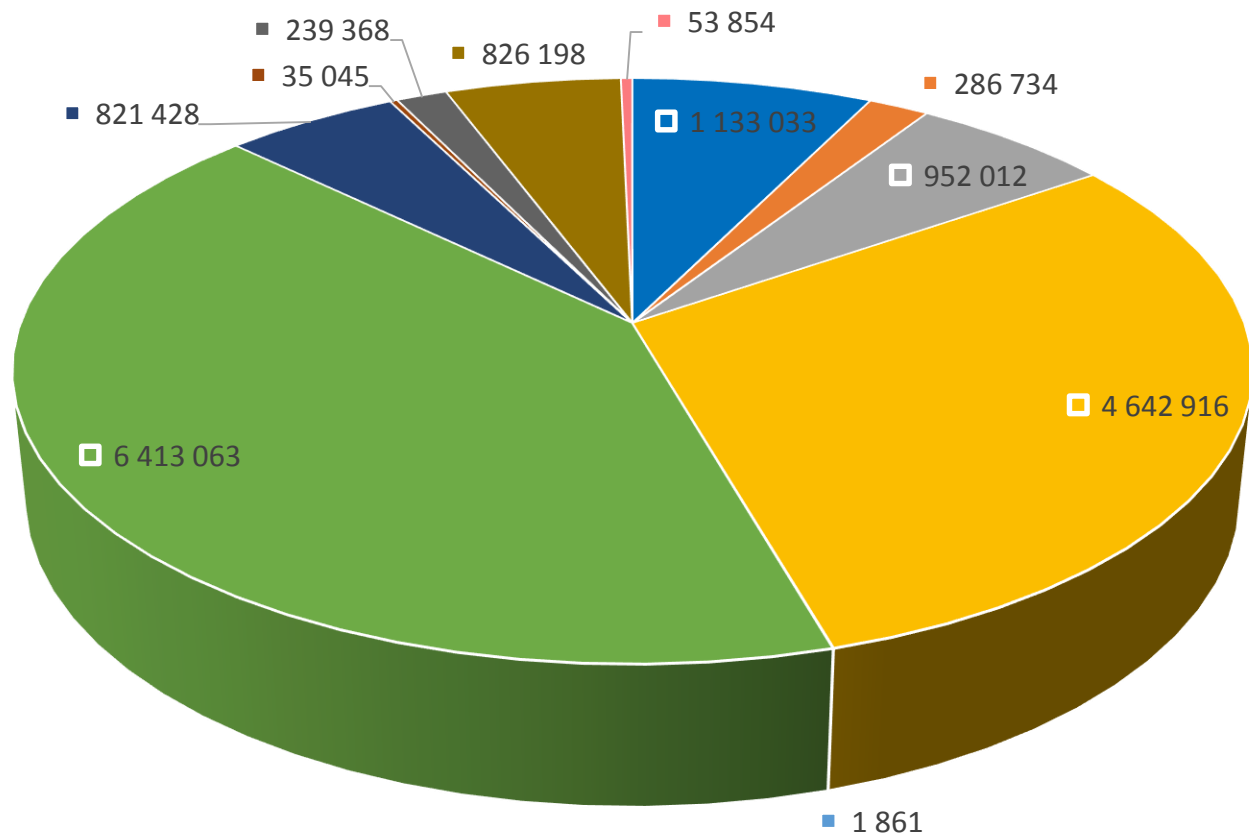


Код	Наименование разделов, подразделов	План по решению о бюджете первоначальный	План по решению о бюджете уточненный	Фактическое исполнение	% исполнения первоначального плана	% исполнения уточненного плана
0800	Культура, кинематография	881 177,00	839 537,00000	821 427,79117	93,22%	97,84%
0801	Культура	862 178,00	822 495,00000	804 696,31409	93,33%	97,84%
0804	Другие вопросы в области культуры, кинематографии	18 999,00	17 042,00000	16 731,47708	88,07%	98,18%
0900	Здравоохранение	11 418,00	40 452,00000	35 044,72866	306,93%	86,63%
0909	Другие вопросы в области здравоохранения	11 418,00	40 452,00000	35 044,72866	306,93%	86,63%
1000	Социальная политика	272 760,00	243 965,80000	239 368,08199	87,76%	98,12%
1001	Пенсионное обеспечение	14 274,00	15 114,00000	14 776,29809	103,52%	97,77%
1003	Социальное обеспечение населения	125 764,00	75 805,20000	72 465,31030	57,62%	95,59%
1004	Охрана семьи и детства	132 722,00	153 046,60000	152 126,47360	114,62%	99,40%
1100	Физическая культура и спорт	803 496,00	840 008,82000	826 198,30137	102,83%	98,36%
1101	Физическая культура	664 364,00	629 060,20000	616 006,12834	92,72%	97,92%
1102	Массовый спорт	25 833,00	25 905,00000	25 658,17489	99,32%	99,05%
1103	Спорт высших достижений	113 299,00	185 043,62000	184 533,99814	162,87%	99,72%
1200	Средства массовой информации	52 222,00	54 209,00000	53 854,09022	103,13%	99,35%
1201	Телевидение и радиовещание	24 200,00	27 410,00000	27 404,81900	113,24%	99,98%
1202	Периодическая печать и издательства	17 634,00	18 583,00000	18 558,37122	105,24%	99,87%
1204	Другие вопросы в области средств массовой информации	10 388,00	8 216,00000	7 890,90000	75,96%	96,04%
1300	Обслуживание государственного и муниципального долга	10 587,00	0	0	0,00%	0,00%
1301	Обслуживание государственного внутреннего и муниципального долга	10 587,00	0	0	0,00%	0,00%

Красногорск



Структура расходов бюджета городского округа Красногорск за 2019 год



- Общегосударственные вопросы 1 133 033,23 тыс. руб.(7,35%)
- Национальная безопасность и правоохранительная деятельность 286 733,69 тыс. руб. (1,86%)
- Национальная экономика 952 011,91 тыс. руб. (6,18%)
- Жилищно-коммунальное хозяйство 4 642 915,84 тыс. руб. (30,14%)
- Охрана окружающей среды 1 861,25 тыс. руб.(0,01%)
- Образование 6 413 062,5тыс. руб. (41,63%)
- Культура и кинематография 821 427,79 тыс. руб.(5,33%)
- Здравоохранение 35 044,73 тыс. руб.(0,23%)
- Социальная политика 239 368,08 тыс. руб.(1,55%)
- Физическая культура и спорт 826 198,3 тыс. руб. (5,36%)
- Средства массовой информации 53854,09 тыс. руб. (0,377%)

Красногорск



Расходы бюджета городского округа Красногорск за 2019 год в разрезе муниципальных программ



Код целевой статьи	Наименование муниципальных программ городского округа Красногорск	План по решению о бюджете первоначальный	План по решению о бюджете уточненный	Фактическое исполнение	% исполнения первоначального плана	% исполнения уточненного плана
0100000000	"Образование"	6 658 510,42	6 490 086,84	6 386 973,34	95,92%	98,41%
0200000000	"Культура"	874 704,00	835 080,00	816 981,53	93,40%	97,83%
0300000000	"Содержание и развитие инженерной инфраструктуры и энергоэффективности"	1 332 059,93	2 434 134,64	2 272 501,29	170,60%	93,36%
0400000000	"Социальная поддержка населения"	159 311,00	136 081,20	127 182,11	79,83%	93,46%
0500000000	"Физкультура и спорт"	794 699,00	834 465,82	820 694,06	103,27%	98,35%
0600000000	"Дети и молодёжь"	95 157,00	93 790,00	92 859,16	97,59%	99,01%
0700000000	"Безопасность населения"	379 545,00	295 363,09	286 733,69	75,55%	97,08%
0800000000	"Развитие малого и среднего предпринимательства"	10 510,00	9 984,00	9 834,00	93,57%	98,50%
1000000000	"Эффективное управление"	995 473,00	770 620,68	754 313,34	75,77%	97,88%
1100000000	"Развитие транспортной системы"	778 900,00	1 110 847,75	997 848,53	128,11%	89,83%
1300000000	"Земельно-имущественные отношения"	102 498,00	98 241,00	94 662,44	92,36%	96,36%
1400000000	"Жилище"	44 942,00	62 080,60	62 078,13	138,13%	100,00%
1500000000	"Информирование населения о деятельности органов местного самоуправления городского округа Красногорск Московской области"	52 222,00	54 251,00	53 854,09	103,13%	99,27%
1600000000	"Развитие потребительского рынка и услуг"	77 225,00	78 567,00	76 048,65	98,48%	96,79%
1700000000	"Снижение административных барьеров и развитие информационно-коммуникационных технологий"	276 325,00	330 973,64	323 789,39	117,18%	97,83%
1800000000	"Территориальное развитие"	51 713,00	5 490,00	5 489,12	10,61%	99,98%
1900000000	"Формирование комфортной городской среды"	1 823 647,78	2 289 471,87	2 116 331,02	116,05%	92,44%
9500000000	Руководство и управление в сфере установленных функций органов местного самоуправления	31 179,00	32 491,00	32 220,57	103,34%	99,17%
9900000000	Другие непрограммные расходы	28 867,00	81 634,97	75 086,95	260,11%	91,98%
	ВСЕГО РАСХОДОВ	14 567 488,13	16 043 655,10	15 405 481,41	105,75%	96,02%

Красногорск



Информация о расходах бюджета в разрезе муниципальных программ с указанием достигнутых и плановых приоритетных показателей программ



№ п/п	Показатели муниципальных программ	Ед. измерения	Планируемое значение показателя	Достигнутое значение показателя	исполнение по плану своего значения, %	направленность показателя	причина недостижения, перевыполнения показателя
1	Муниципальная программа «Образование» на 2017-2021 годы						
1.1	Отношение средней заработной платы педагогических работников общеобразовательных организаций общего образования к среднемесячному доходу от трудовой деятельности	%	118,6	119,38	100,66	стабильность, удержание в границах	выполнен
1.2	Отношение средней заработной платы педагогических работников дошкольных образовательных организаций к средней заработной плате в общеобразовательных организациях в Московской области	%	110,9	122,3	110,28	увеличение (возрастание значения)	выполнен
1.3	Отношение средней заработной платы педагогических работников организаций дополнительного образования детей к средней заработной плате учителей в Московской области	%	100	104,11	104,11	увеличение (возрастание значения)	выполнен
1.4	Доля детей в возрасте от 5 до 18 лет, охваченных дополнительным образованием	%	83,1	96,04	115,57	увеличение (возрастание значения)	выполнен
1.5	Отношение численности детей в возрасте от 3 до 7 лет, получающих дошкольное образование в текущем году, к сумме численности детей в возрасте от 3 до 7 лет, получающих дошкольное образование в текущем году, и численности детей в возрасте от 3 до 7 лет, находящихся в очереди на получение в текущем году дошкольного образования	%	100	100	100,00	стабильность, удержание в границах	выполнен
1.6	Создание дополнительных мест для детей в возрасте от 2 месяцев до 3 лет в образовательных организациях, реализующих образовательные программы дошкольного образования	Мест	130	140	107,69	увеличение (возрастание значения)	выполнен
1.7	Количество отремонтированных общеобразовательных организаций	Штука	0	0	100,00	стабильность, удержание в границах	выполнен

Красногорск



Информация о расходах бюджета в разрезе муниципальных программ с указанием достигнутых и плановых приоритетных показателей программ



№ п/п	Показатели муниципальных программ	Ед. измерения	Планируемое значение показателя	Достигнутое значение показателя	исполнение по плану своего значения, %	направленность показателя	причина недостижения, перевыполнения показателя
1	Муниципальная программа «Образование» на 2017-2021 годы						
1.8	Доля обучающихся во вторую смену	%	7,6	7,7	98,70	уменьшение (снижение значения)	Показатель выполнен не в полном объеме, в связи с увеличением количества обучающихся
1.9	Доля выпускников текущего года, набравших 220 баллов и более по 3 предметам, к общему количеству выпускников текущего года, сдавших ЕГЭ по 3 и более предметам	%	28,2	25,4	90,07	уменьшение (снижение значения)	Показатель выполнен не в полном объеме (выбор обучающимися при сдаче экзамена предмета "математика" (базовый уровень), который не имеет баллов от 1 до 100; выбор обучающимися 2-х предметов (поступление в художественные, творческие ВУЗы))
1.10	Доля детей в возрасте от 5 до 18 лет, посещающих объединения образовательных организаций, участвующих в проекте «Наука в Подмосковье»	%	15	57,47	383,13	увеличение (возрастание значения)	выполнен
1.11	Доля учителей, заместителей директоров и директоров школ, повысивших уровень квалификации	%	33	82,3	249,39	увеличение (возрастание значения)	выполнен
1.12	Сокращение школ, находящихся в «красной зоне»	%	33,33	6,06	550,00	увеличение (возрастание значения)	выполнен
1.13	Доступность дошкольного образования для детей в возрасте от полутора до трех лет	%	90	100	111,11	увеличение (возрастание значения)	выполнен
1.14	Создано не менее 90 тыс. дополнительных мест, в том числе с обеспечением необходимых условий пребывания детей с ОВЗ и детей-инвалидов, в организациях, осуществляющих образовательную деятельность по образовательным программам дошкольного образования, для детей в возрасте до трех лет за счет средств федерального бюджета, бюджетов субъектов Российской Федерации и местных бюджетов с учетом приоритетности региональных программ субъектов Российской Федерации, в том числе входящих в состав Дальневосточного и Северо-Кавказского федеральных округов.	Штука	0	0	100,00	стабильность, удержание в границах	выполнен
1.15	Обновлена материально-техническая база для формирования у обучающихся современных технологических и гуманитарных навыков. Создана материально-техническая база для реализации основных и дополнительных общеобразовательных программ цифрового и гуманитарного профилей в общеобразовательных организациях, расположенных в сельской местности и малых городах. тыс.	Штука	0,004	0,004	100,00	стабильность, удержание в границах	выполнен

Красногорск



Информация о расходах бюджета в разрезе муниципальных программ с указанием достигнутых и плановых приоритетных показателей программ



№ п/п	Показатели муниципальных программ	Ед. измерения	Планируемое значение показателя	Достигнутое значение показателя	исполнение в % к плану	направленность показателя	причина недостижения, перевыполнения показателя
1	Муниципальная программа «Образование» на 2017-2021 годы						
1.8	Доля обучающихся во вторую смену	%	7,6	7,7	98,70	уменьшение (снижение значения)	Показатель выполнен не в полном объеме, в связи с увеличением количества обучающихся
1.9	Доля выпускников текущего года, набравших 220 баллов и более по 3 предметам, к общему количеству выпускников текущего года, сдавших ЕГЭ по 3 и более предметам	%	28,2	25,4	90,07	уменьшение (снижение значения)	Показатель выполнен не в полном объеме (выбор обучающимися при сдаче экзамена предмета "математика" (базовый уровень), который не имеет баллов от 1 до 100; выбор обучающимися 2-х предметов (поступление в художественные, творческие ВУЗы))
1.10	Доля детей в возрасте от 5 до 18 лет, посещающих объединения образовательных организаций, участвующих в проекте «Наука в Подмосковье»	%	15	57,47	383,13	увеличение (возрастание значения)	выполнен
1.11	Доля учителей, заместителей директоров и директоров школ, повысивших уровень квалификации	%	33	82,3	249,39	увеличение (возрастание значения)	выполнен
1.12	Сокращение школ, находящихся в «красной зоне»	%	33,33	6,06	550,00	увеличение (возрастание значения)	выполнен
1.13	Доступность дошкольного образования для детей в возрасте от полутора до трех лет	%	90	100	111,11	увеличение (возрастание значения)	выполнен
1.14	Создано не менее 90 тыс. дополнительных мест, в том числе с обеспечением необходимых условий пребывания детей с ОВЗ и детей-инвалидов, в организациях, осуществляющих образовательную деятельность по образовательным программам дошкольного образования, для детей в возрасте до трех лет за счет средств федерального бюджета, бюджетов субъектов Российской Федерации и местных бюджетов с учетом приоритетности региональных программ субъектов Российской Федерации, в том числе входящих в состав Дальневосточного и Северо-Кавказского федеральных округов.	Штука	0	0	100,00	стабильность, удержание в границах	выполнен
1.15	Обновлена материально-техническая база для формирования у обучающихся современных технологических и гуманитарных навыков. Создана материально-техническая база для реализации основных и дополнительных общеобразовательных программ цифрового и гуманитарного профилей в общеобразовательных организациях, расположенных в сельской местности и малых городах. тыс.	Штука	0,004	0,004	100,00	стабильность, удержание в границах	выполнен
1.16	Число детей, охваченных деятельностью детских технопарков "Кванториум" (мобильных технопарков "Кванториум") и других проектов, направленных на обеспечение доступности дополнительных общеобразовательных программ естественнонаучной и технической направленностей, соответствующих приоритетным направлениям технологического развития Российской Федерации	Тысяча человек	5,199	5,253	101,04	стабильность, удержание в границах	выполнен

Информация о расходах бюджета в разрезе муниципальных программ с указанием достигнутых и плановых приоритетных показателей программ



№ п/п	Показатели муниципальных программ	Ед. измерения	Планируемое значение показателя	Достигнутое значение показателя	исполнение по плану своего значения, %	направленность показателя	причина недостижения, перевыполнения показателя
1	Муниципальная программа «Образование» на 2017-2021 годы						
1.17	Доля педагогических работников, прошедших добровольную независимую оценку квалификации	%	5	8	160,00	увеличение (возрастание значения)	выполнен
1.18	Внедрена целевая модель цифровой образовательной среды в общеобразовательных организациях и профессиональных образовательных организациях во всех субъектах Российской Федерации	Единиц	3	3	100,00	стабильность, удержание в границах	выполнен
1.19	Число детей, получивших рекомендации по построению индивидуального учебного плана в соответствии с выбранными профессиональными компетенциями (профессиональными областями деятельности)	Тысяча человек	0,345	0,423	122,61	увеличение (возрастание значения)	выполнен
1.20	Количество введенных в эксплуатацию объектов дошкольного образования с ясельными группами	Единиц	0	0	100,00	стабильность, удержание в границах	выполнен
1.21	Количество введенных в эксплуатацию объектов дошкольного образования за счет внебюджетных источников	Единиц	2	2	100,00	стабильность, удержание в границах	выполнен
1.22	Количество введенных в эксплуатацию объектов дошкольного образования за счет бюджетных средств	Единиц	0	0	100,00	стабильность, удержание в границах	выполнен
1.23	Количество введенных в эксплуатацию объектов общего образования за счет внебюджетных источников	Единиц	1	1	100,00	стабильность, удержание в границах	выполнен
1.24	Количество введенных в эксплуатацию объектов общего образования за счет бюджетных средств	Единиц	0	0	100,00	стабильность, удержание в границах	выполнен
1.25	Количество современных компьютеров (со сроком эксплуатации не более семи лет) на 100 обучающихся в общеобразовательных организациях муниципального образования Московской области	Штука	13,8	13,51	97,90	уменьшение (снижение значения)	Показатель выполнен не в полном объеме, в связи с увеличением количества обучающихся
1.26	Доля муниципальных дошкольных образовательных организаций и муниципальных общеобразовательных организаций в муниципальном образовании Московской области, подключенных к сети Интернет на скорости: для дошкольных образовательных организаций – не менее 2 Мбит/с; для общеобразовательных организаций, расположенных в городских поселениях и городских округах, – не менее 100 Мбит/с; для общеобразовательных организаций, расположенных в сельских населенных пунктах, – не менее 50 Мбит/с	%	100	100	100,00	стабильность, удержание в границах	выполнен
1.27	Доля детей в возрасте от 5 до 18 лет, охваченных дополнительным образованием сферы культуры	%	7,1	7	98,59	уменьшение (снижение значения)	Показатель выполнен не в полном объеме в связи с приростом численности населения
1.28	Доля детей, привлекаемых к участию в творческих мероприятиях	%	9,5	13,9	146,32	увеличение (возрастание значения)	выполнен
1.29	Оснащены образовательные учреждения в сфере культуры (детские школы искусств по видам искусств и училищ) музыкальными инструментами, оборудованием и учебными материалами	Единиц	1	1	100,00	стабильность, удержание в границах	выполнен
1.30	Обеспечение детских музыкальных школ и школ искусств необходимыми музыкальными инструментами	Единиц	25	25	100,00	стабильность, удержание в границах	выполнен
1.31	Количество организаций культуры, получивших современное оборудование, (нарастающим итогом)	Единиц	1	1	100,00	стабильность, удержание в границах	выполнен

Информация о расходах бюджета в разрезе муниципальных программ с указанием достигнутых и плановых приоритетных показателей программ




№ п/п	Показатели муниципальных программ	Ед. измерения	Планируемое значение показателя	Достигнутое значение показателя	% исполнения плана	направленность показателя	причина недостижения, перевыполнения показателя
2	Муниципальная программа «Культура» на 2017-2021 годы						
2.1	Зарплата бюджетников - соотношение средней заработной платы работников учреждений культуры к среднемесячной начисленной заработной плате наемных работников в организациях, у индивидуальных предпринимателей и физических лиц (среднемесячному доходу от трудовой деятельности) в Московской области	%	100	118,23	118,23	увеличение (возрастание значения)	выполнен
2.2	Увеличение числа посещений организаций культуры	%	101	151	149,50	увеличение (возрастание значения)	выполнен
3	Муниципальная программа: «Социальная поддержка населения» на 2017-2021 годы						
3.1	Уровень бедности	%	2,6	2,24	116,00	увеличение (возрастание значения)	выполнен
3.2	Доля детей-инвалидов, в возрасте от 1,5 года до 7 лет, охваченных дошкольным образованием, в общей численности детей-инвалидов такого возраста	%	97	98	101,03	стабильность, удержание в границах	выполнен
3.3	Доля детей-инвалидов, которым созданы условия для получения качественного начального общего, основного, среднего общего образования, в общей численности детей-инвалидов школьного возраста	%	99	99	100,00	стабильность, удержание в границах	выполнен
3.4	Доступная среда - Доступность для инвалидов и других маломобильных групп населения муниципальных приоритетных объектов	%	66,4	69,3	104,37	увеличение (возрастание значения)	выполнен
3.5	Доля детей-инвалидов, в возрасте от 5 до 18 лет, получающих дополнительное образование, в общей численности детей-инвалидов такого возраста	%	46	75	163,04	увеличение (возрастание значения)	выполнен
3.6	Поддержка образования для детей с ограниченными возможностями здоровья. Обновление материально - технической базы в организациях, осуществляющих образовательную деятельность исключительно по адаптированным основным общеобразовательным программам	Штука	0	0	100,00	стабильность, удержание в границах	выполнен
3.7	Диспансеризация (доля населения, прошедшего диспансеризацию)	%	100	100	100,00	стабильность, удержание в границах	выполнен
3.8	Привлечение участковых врачей: 1 врач-1 участок	%	200	200	100,00	стабильность, удержание в границах	выполнен
3.9	Количество СО НКО, которым оказана поддержка ОМСУ, в том числе:	Единиц	16	19	118,75	увеличение (возрастание значения)	выполнен
3.10	Количество социально ориентированных некоммерческих организаций в сфере социальной защиты населения, которым оказана поддержка органами местного самоуправления	Единиц	4	5	125,00	увеличение (возрастание значения)	выполнен
3.11	Количество социально ориентированных некоммерческих организаций в сфере культуры, которым оказана поддержка органами местного самоуправления	Единиц	3	3	100,00	стабильность, удержание в границах	выполнен
3.12	Количество социально ориентированных некоммерческих организаций в сфере образования, которым оказана поддержка органами местного самоуправления	Единиц	5	7	140,00	увеличение (возрастание значения)	выполнен
3.13	Количество социально ориентированных некоммерческих организаций в сфере физической культуры и спорта, которым оказана поддержка органами местного самоуправления	Единиц	3	3	100,00	стабильность, удержание в границах	выполнен
3.14	Количество социально ориентированных некоммерческих организаций в сфере охраны здоровья, которым оказана поддержка органами местного самоуправления	Единиц	1	1	100,00	стабильность, удержание в границах	выполнен

Информация о расходах бюджета в разрезе муниципальных программ с указанием достигнутых и плановых приоритетных показателей программ



№ п/п	Показатели муниципальных программ	Ед. измерения	Планируемое значение показателя	Достигнутое значение показателя	исполнение по плану своего значения, %	направленность показателя	причина недостижения, перевыполнения показателя
1							
4	<i>Муниципальная программа: «Физическая культура и спорт» на 2017-2021 годы</i>						
4.1	Количество установленных плоскостных спортивных сооружений в муниципальных образованиях Московской области	Единиц	0	0	100,00	стабильность, удержание в границах	выполнен
4.2	Количество введенных в эксплуатацию физкультурно-оздоровительных комплексов по поручению Губернатора Московской области «50 ФОКов»	Единиц	0	0	100,00	стабильность, удержание в границах	выполнен
4.3	Доля спортивных площадок, управляемых в соответствии со стандартом их использования	%	14,48	45,52	314,36	увеличение (возрастание значения)	выполнен
4.4	Количество введенных в эксплуатацию объектов физической культуры и спорта за счет средств бюджетов муниципальных образований Московской области	Единиц	1	1	100,00	стабильность, удержание в границах	выполнен
4.5	Количество установленных скейт-парков в муниципальных образованиях Московской области	Единиц	0	0	100,00	стабильность, удержание в границах	выполнен
4.6	Количество плоскостных спортивных сооружений в муниципальных образованиях Московской области, на которых проведен капитальный ремонт и приобретено оборудование для их оснащения	Единиц	0	0	100,00	стабильность, удержание в границах	выполнен
5	<i>Муниципальная программа: «Дети и молодёжь» на 2017-2021 годы</i>						
5.1	Доля граждан, вовлеченных в добровольческую деятельность	%	14	14	100,00	стабильность, удержание в границах	выполнено
5.2	Доля студентов, вовлеченных в клубное студенческое движение, от общего числа студентов Московской области	%	0	0	100,00	стабильность, удержание в границах	выполнено
5.3	Доля молодежи, задействованной в мероприятиях по вовлечению в творческую деятельность, от общего числа молодежи в Московской области	%	30	31,7	105,67	увеличение (возрастание значения)	выполнено
5.4	Численность обучающихся, вовлеченных в деятельность общественных объединений на базе образовательных организаций общего образования, среднего и высшего профессионального образования (показатель реализуется накопительным итогом)	%	0	0	100,00	стабильность, удержание в границах	выполнено
5.5	Доля детей, охваченных отдыхом и оздоровлением, в общей численности детей в возрасте от 7 до 15 лет, подлежащих оздоровлению	%	59,5	78,2	131,43	увеличение (возрастание значения)	выполнено
5.6	Доля детей, находящихся в трудной жизненной ситуации, охваченных отдыхом и оздоровлением, в общей численности детей в возрасте от 7 до 15 лет, находящихся в трудной жизненной ситуации, подлежащих оздоровлению	%	55,7	70,6	126,75	увеличение (возрастание значения)	выполнено

Красногорск



Информация о расходах бюджета в разрезе муниципальных программ с указанием достигнутых и плановых приоритетных показателей программ



№ п/п	Показатели муниципальных программ	Ед. измерения	Планируемое значение показателя	Достигнутое значение показателя	использована ли планируемого значения	направленность показателя	причина недостижения, перевыполнения показателя
1							
6	Муниципальная программа: «Развитие потребительского рынка и услуг» на 2017-2021 годы						
6.1	Доля обращений по вопросу защиты прав потребителей от общего количества поступивших обращений	%	0,7	0,7	100,00	стабильность, удержание в границах	выполнен
6.2	Ликвидация незаконных нестационарных торговых объектов	Балл	1150	1200	104,35	увеличение (возрастание значения)	выполнен
6.3	Инвентаризация мест захоронения	%	80	100	125,00	увеличение (возрастание значения)	выполнен
6.4	Доля кладбищ, соответствующих требованиям Порядка деятельности общественных кладбищ	%	74,7	75	100,40	стабильность, удержание в границах	выполнен
6.5	Доля обслуживаемых населенных пунктов от общего числа населенных пунктов муниципального образования, соответствующих критериям отбора получателей субсидии на частичную компенсацию транспортных расходов организаций и индивидуальных предпринимателей по доставке продовольственных и не продовольственных товаров в сельские населенные пункты муниципального образования	%	70	70	100,00	стабильность, удержание в границах	выполнен
6.6	Количество введенных банных объектов по программе "100 бань Подмосковья"	Единиц	1	1	100,00	стабильность, удержание в границах	выполнен
6.7	Прирост рабочих мест на объектах бытовых услуг	Рабочее место	40	40	100,00	стабильность, удержание в границах	выполнен
6.8	Прирост посадочных мест на объектах общественного питания	Посадочное место	320	320	100,00	стабильность, удержание в границах	выполнен
6.9	Обеспеченность населения площадью торговых объектов	М ² на 1000 жителей	2992,3	2992,3	100,00	стабильность, удержание в границах	выполнен

Красногорск



Информация о расходах бюджета в разрезе муниципальных программ с указанием достигнутых и плановых приоритетных показателей программ



№ п/п	Показатели муниципальных программ	Ед. измерения	Планируемое значение показателя	Достигнутое значение показателя	исполнение планируемого значения	направленность показателя	причина недостижения, перевыполнения показателя
			ли	ли	%		
7	<i>Муниципальная программа: «Безопасность населения» на 2017-2021 годы</i>						
7.1	Доля подъездов многоквартирных домов, оборудованных системами видеонаблюдения и подключенных к системе "Безопасный регион"	Балл	60,0	28,0	46,67	уменьшение (снижение значения)	Показатель не выполнен (отрицательная динамика). Недостижение показателя обусловлено тем, что в 2020 году в рамках пилотного проекта по развитию подъездного видеонаблюдения системы "Безопасный регион" ГУРБ МО будут установлены камеры на всех подъездах округа
7.2	Снижение общего количества преступлений, совершенных на территории муниципального образования, не менее чем на 5% ежегодно	Количество	2751	2590	106,00	уменьшение (снижение значения)	Снижение количества преступлений на территории г.о. Красногорск достигнуто в результате взаимодействия администрации городского округа Красногорск, УМВД России по г.о. Красногорск и НД по профилактике очагов преступности выявленных с помощью ИССА
7.3	Доля коммерческих объектов, оборудованных системами видеонаблюдения и подключенных к системе "Безопасный регион"	Балл	15	5	33,33	уменьшение (снижение значения)	Показатель не выполнен (отрицательная динамика). Недостижение показателя обусловлено введением ГУРБ МО новых требований по подключению торговых объектов к системе "Безопасный регион"
7.4	Подключение объектов к системе видеонаблюдения (коммерческие объекты, подъезды) "Безопасный город"	Балл	75	33	44,00	уменьшение (снижение значения)	Показатель не выполнен (отрицательная динамика). Недостижение показателя обусловлено тем, что: 1. в 2020 году в рамках пилотного проекта по развитию подъездного видеонаблюдения системы "Безопасный регион" ГУРБ МО будут установлены камеры на всех подъездах округа; 2. Введением ГУРБ МО новых требований по подключению торговых объектов к системе "Безопасный регион"
7.5	Процент готовности муниципального образования Московской области к действиям по предназначению при возникновении чрезвычайных ситуаций (происшествий) природного и техногенного характера	%	70	70	100,00	стабильность, удержание в границах	выполнен
7.6	Процент исполнения органом местного самоуправления муниципального образования полномочия по обеспечению безопасности людей на воде	%	64	64	100,00	стабильность, удержание в границах	выполнен
7.7	Сокращение среднего времени совместного реагирования нескольких экстренных оперативных служб на обращения населения по единому номеру «112» на территории муниципального образования	%	85	85	100,00	стабильность, удержание в границах	выполнен
7.8	Процент построения и развития систем аппаратно-программного комплекса «Безопасный город» на территории муниципального образования	%	100	100	100,00	стабильность, удержание в границах	выполнен
7.9	Увеличение процента покрытия, системой централизованного оповещения и информирования при чрезвычайных ситуациях или угрозе их возникновения, населения на территории муниципального образования	%	95	95	100,00	стабильность, удержание в границах	выполнен
7.10	Повышение степени пожарной защищенности муниципального образования, по отношению к базовому периоду	%	89	89	100,00	стабильность, удержание в границах	выполнен
7.11	Увеличение степени готовности муниципального образования в области гражданской обороны по отношению к базовому периоду	%	40	40	100,00	стабильность, удержание в границах	выполнен

Информация о расходах бюджета в разрезе муниципальных программ с указанием достигнутых и плановых приоритетных показателей программ



№ п/п	Показатели муниципальных программ	Ед. измерения	Планируемое значение показателя	Достигнутое значение показателя	% исполнения планируемого значения	направленность показателя	причина недостижения, перевыполнения показателя
1							
8	<i>Муниципальная программа: «Развитие малого и среднего предпринимательства» на 2017-2021 годы</i>						
8.1	Количество вновь созданных субъектов МСП участниками проекта	Тысяча единиц	0,014	0,014	100,00	стабильность, удержание в границах	выполнен
8.2	Число субъектов МСП в расчете на 10 тыс. человек населения	Единиц	563,05	618,06	109,77	увеличение (возрастание значения)	выполнен
8.3	Вновь созданные предприятия МСП в сфере производства или услуг	Единиц	503	514	102,19	увеличение (возрастание значения)	выполнен
8.4	Доля среднесписочной численности работников (без внешних совместителей) малых и средних предприятий в среднесписочной численности работников (без внешних совместителей) всех предприятий и организаций	%	26,62	27,03	101,54	увеличение (возрастание значения)	выполнен
8.5	Малый бизнес большого региона. Прирост количества субъектов малого и среднего предпринимательства на 10 тыс. населения	Единиц	140	156,8	112,00	увеличение (возрастание значения)	выполнен

Красногорск





Информация о расходах бюджета в разрезе муниципальных программ с указанием достигнутых и плановых приоритетных показателей программ

№ п/п	Показатели муниципальных программ	Ед. измерения	Планируемое значение	Уб. значение	Действ. значение	направленность показателя	причина недостижения, перевыполнения показателя
Муниципальная программа: «Формирование комфортной городской среды» на 2018-2022 годы							
9.1	Количество благоустроенных общественных территорий (в разрезе видов территорий), в том числе: - зоны отдыха; пешеходные зоны; набережные; - скверы; - площади	Единиц	5	4	80	уменьшение (снижение значения)	Благоустройство Набережной долгосрочный проект. Окончание в 2021 году.
9.2	Количество объектов электросетевого хозяйства, систем наружного и архитектурно-художественного освещения на которых реализованы мероприятия по устройству и капитальному ремонту	Единиц	5	29	580	увеличение (возрастание значения)	выполнен
9.3	Количество установленных детских игровых площадок	Единиц	44	44	100	стабильность, удержание в границах	выполнен
9.4	Обеспеченность обустроенными дворовыми территориями	%	70	70	100	стабильность, удержание в границах	выполнен
9.5	Доля граждан, принявших участие в решении вопросов развития городской среды от общего количества граждан в возрасте от 14 лет	%	25	29,17	116,68	увеличение (возрастание значения)	выполнен
9.6	Доля реализованных комплексных проектов благоустройства общественных территорий в общем количестве реализованных в течение планового года проектов благоустройства общественных территорий	%	100	100	100	стабильность, удержание в границах	выполнен
9.7	Количество отремонтированных подъездов МКД	Единиц	300	240	80	уменьшение (снижение значения)	(изменения в госпрограмму внесены в декабре, корректировка показателя в сторону уменьшения с 300 на 240 ед.).
9.8	Соответствие нормативу обеспеченности парками культуры и отдыха	%	62,5	62,5	100	стабильность, удержание в границах	выполнен
9.9	Увеличение числа посетителей парков культуры и отдыха	%	110	111	100,91	увеличение (возрастание значения)	выполнен
9.10	Количество разработанных проектов благо-устройства общественных территорий	Единиц	1	2	200	увеличение (возрастание значения)	выполнен
9.11	Доля качелей с жестким подвесом переоборудованных на гибкие подвесы	%	100	100	100	стабильность, удержание в границах	Выполнен
9.12	Количество разработанных концепций благо-устройства общественных территорий	Единиц	2	2	100	стабильность, удержание в границах	выполнен
9.13	Светлый город – доля освещённых улиц, проездов, набережных в границах населенных пунктов городских округов и муниципальных районов (городских и сельских поселений) Московской области с уровнем освещённости, соответствующим нормативным значениям в общей протяжённости улиц, проездов, набережных в границах населенных пунктов городских округов и муниципальных районов (городских и сельских поселений) Московской области	%	100	100	100	стабильность, удержание в границах	выполнен
9.14	Доля реализованных проектов благоустройства дворовых территорий (полностью освещенных, оборудованных местами для проведения досуга и отдыха разными группами населения (спортивные площадки, детские площадки и т. д.), малыми архитектурными формами) в общем количестве реализованных в течение планового года проектов благоустройства дворовых территорий	%	100	100	100	стабильность, удержание в границах	выполнен
9.15	Количество многоквартирных домов, прошед-ших комплексный капитальный ремонт и соот-ветствующих нормальному классу энергоэффективности и выше (А, В, С, D)	Единиц	22	22	100	стабильность, удержание в границах	выполнен
9.16	Количество МКД, в которых проведен капитальный ремонт в рамках региональной программы	Единиц	12	12	100	стабильность, удержание в границах	выполнен
9.17	Доля светильников наружного освещения, управление которыми осуществляется с использованием автоматизированных систем управления наружным освещением	%	0	0	100	стабильность, удержание в границах	выполнен
9.18	Доля дворовых территорий, благоустройство которых выполнено при участии граждан, организаций в соответствующих мероприятиях, в общем количестве реализованных в течение планового года проектов благоустройства дворовых территорий	%	100	100	100	стабильность, удержание в границах	выполнен

Информация о расходах бюджета в разрезе муниципальных программ с указанием достигнутых и плановых приоритетных показателей программ



№ п/п	Показатели муниципальных программ	Ед. измерения	Планируемое значение показателя	Достигнутое значение показателя	Исполнение планируемого значения, %	направленность показателя	причина недостижения, перевыполнения показателя
10	<i>Муниципальная программа: «Эффективное управление» на 2017-2021 годы</i>						
10.1	<u>Снижение доли налоговой задолженности к собственным налоговым поступлениям в консолидированный бюджет Московской области</u>	%	6,1	6,2	98,00	уменьшение (снижение значения)	Общая налоговая задолженность в консолидированный бюджет Московской области по городскому округу Красногорск по состоянию на 01.01.2020 по сравнению с 01.01.2019 увеличилась на 28,8 млн. руб. Увеличение задолженности произошло по имущественным налогам физических лиц на 91,3 млн. руб., в связи с наступлением 02.12.2019 срока уплаты. По налогам с юридических лиц задолженность снизилась. Показатель снижения доли налоговой задолженности к собственным налоговым поступлениям в консолидированный бюджет Московской области по состоянию на 01.01.2020 составил 6,2%, при запланированном 6,1%.
10.2	Доля архивных документов, хранящихся в муниципальном архиве в нормативных условиях, обеспечивающих их постоянное (вечное) и долговременное хранение, в общем количестве документов в муниципальном архиве	%	100	100	100	стабильность, удержание в границах	выполнен
10.3	Доля архивных фондов муниципального архива, внесенных в общеотраслевую базу данных "Архивный фонд", от общего количества архивных фондов, хранящихся в муниципальном архиве	%	100	100	100	стабильность, удержание в границах	выполнен
10.4	Доля архивных документов, переведенных в электронно-цифровую форму, от общего количества документов, находящихся на хранении в муниципальном архиве муниципального образования	%	2,4	4,3	179,17	увеличение (возрастание значения)	выполнен
10.5	Количество привлеченных резидентов индустриальных парков, технопарков, промышленных площадок	Единиц	15	17	113,33	увеличение (возрастание значения)	выполнен
10.6	Процент заполняемости индустриального парка	%	15	36,4	242,67	увеличение (возрастание значения)	выполнен
10.7	Количество резидентов индустриальных парков, технопарков, промышленных площадок, начавших производство	Единиц	2	1	50	уменьшение (снижение значения)	Создание индустриального парка "Красногорск" на базе ПАО "КМЗ" планируется при поддержке Правительства Московской области совместно с ГК "Ростех"
10.8	Инвестируй в Подмоскowie - Объем инвестиций, привлеченных в основной капитал (без учета бюджетных инвестиций и жилищного строительства), на душу населения	Тысяча рублей/ на душу населения	87,75	169,8	193,50	увеличение (возрастание значения)	выполнен
10.9	Количество резидентов индустриальных парков, технопарков, промышленных площадок, начавших производство	Единиц	10	10	100	стабильность, удержание в границах	выполнен
10.10	Среднее количество участников на торгах, количество участников в одной процедуре	количество	3,4	3,89	114,41	увеличение (возрастание значения)	выполнен
10.11	Доля общей экономии денежных средств от общей суммы объявленных торгов	%	10	5,11	51,1	уменьшение (снижение значения)	Недостижение данного показателя обусловлено ростом несостоявшихся процедур

Информация о расходах бюджета в разрезе муниципальных программ с указанием достигнутых и плановых приоритетных показателей программ



№ п/п	Показатели муниципальных программ	Ед. измерения	Планируемое значение показателя	Достигнутое значение показателя	исполнение планируемого значения	направленность показателя	причина недостижения, перевыполнения показателя
1							
10	<i>Муниципальная программа: «Эффективное управление» на 2017-2021 годы</i>						
10.12	Доля несостоявшихся торгов от общего количества объявленных торгов	%	40	27,49	145,51	уменьшение (снижение значения)	Значение показателя находится в допустимом диапазоне значений, не достигло максимально возможного значения, что можно считать положительной динамикой
10.13	Доля обоснованных, частично обоснованных жалоб в Федеральную антимонопольную службу (ФАС России) (от общего количества опубликованных торгов)	%	3,6	22,55	15,96	уменьшение (снижение значения)	Показатель не выполнен (отрицательная динамика): не достижение показателя обусловлено завышенными требованиями заказчика, установленных в технических характеристиках (форма-2) закупочной документации. Отсутствие достаточной компетенции заказчиков при подготовке технического задания.
10.14	Количество реализованных требований Стандарта развития конкуренции в Московской области	Единиц	5	7	140	увеличение (возрастание значения)	выполнен
10.15	Доля закупок среди субъектов малого предпринимательства, социально ориентированных некоммерческих организаций, осуществляемых в соответствии с Федеральным законом № 44-ФЗ	%	27	36,71	135,96	увеличение (возрастание значения)	выполнен
10.16	Количество созданных рабочих мест	единиц	3091	6197	200,49	увеличение (возрастание значения)	выполнен
10.17	Удельный вес рабочих мест, на которых проведена специальная оценка условий труда, в общем количестве рабочих мест (по кругу организаций муниципальной собственности)	%	100	100	100	стабильность, удержание в границах	выполнен
10.18	Увеличение среднемесячной заработной платы работников организаций, не относящихся к субъектам малого предпринимательства	%	105	105,6	100,57	увеличение (возрастание значения)	выполнен
10.19	Зарплата без долгов - Задолженность по выплате заработной платы (количество организаций; численность работников, сумма задолженности)	рубли	0	0	100	стабильность, удержание в границах	выполнен
10.20	Число пострадавших в результате несчастных случаев на производстве со смертельным исходом, в расчете на 1000 работающих (по кругу организаций муниципальной собственности)	человек	0,064	0	100	уменьшение (снижение значения)	выполнен
10.21	Доля документов приемки, подписанных через ЭДО ПИК	%	100	95,9	95,9	уменьшение (снижение значения)	выполнен
10.12	Доля несостоявшихся торгов от общего количества объявленных торгов	%	40	27,49	145,51	уменьшение (снижение значения)	Значение показателя находится в допустимом диапазоне значений, не достигло максимально возможного значения, что можно считать положительной динамикой

Красногорск



Информация о расходах бюджета в разрезе муниципальных программ с указанием достигнутых и плановых приоритетных показателей программ



№ п/п	Показатели муниципальных программ	Ед. измерения	Планируемое значение	Фактическое значение	Процент выполнения	Направленность показателя	причина недостижения, перевыполнения показателя
1							
11	Муниципальная программа: «Развитие транспортной системы» на 2017-2021 годы						
11.1	Количество мест концентрации ДТП на муниципальных дорогах	Штука	0	0	100	стабильность, удержание в границах	выполнен
11.2	Соблюдение расписания на автобусных маршрутах	%	70	89,35	127,64	увеличение (возрастание значения)	выполнен
11.3	Доля поездок, оплаченных посредством безналичных расчетов, в общем количестве оплаченных пассажирами поездок на конец года	%	90	90	100	стабильность, удержание в границах	выполнен
11.4	Объемы ввода в эксплуатацию после строительства и реконструкции автомобильных дорог общего пользования местного значения (при наличии объектов в программе)	Километр; тысяча метров	0	0	100	стабильность, удержание в границах	выполнен
11.5	Создание парковочного пространства на улично-дорожной сети (оценивается на конец года в разрезе источников финансирования)	мест	1560	1560	100	стабильность, удержание в границах	выполнен
11.6	Ремонт (капитальный ремонт) сети автомобильных дорог общего пользования местного значения (оценивается на конец года)	Тысяча М ²	160,77	160,77	100	стабильность, удержание в границах	выполнен
11.7	ДТП. Снижение смертности от дорожно-транспортных происшествий: на дорогах федерального значения, на дорогах регионального значения, на дорогах муниципального значения, на частных дорогах	Случаев на 100 тыс. человек	9,5	2,75	28,95	уменьшение (снижение значения)	В результате грамотной организации мероприятий по БД (совместно с ОГИБДД) и выполнения в полном объеме мероприятий по БД по муниципальной программе смертность на дорогах осталась на низком уровне

Красногорск



Информация о расходах бюджета в разрезе муниципальных программ с указанием достигнутых и плановых приоритетных показателей программ



№ п/п	Показатели муниципальных программ	Ед. измерения	Планируемое значение показателя	Достигнутое значение показателя	Исполнение по плану своего значения	направленность показателя	причина недостижения, перевыполнения показателя
			дл.	дл.	%		
1							
12	<i>Муниципальная программа: «Снижение административных барьеров и развитие информационно-коммуникационных технологий» на 2017-2021 годы</i>						
12.1	Доля граждан, имеющих доступ к получению государственных и муниципальных услуг по принципу «одного окна» по месту пребывания, в том числе в МФЦ	%	100	100	100	стабильность, удержание в границах	выполнен
12.2	<u>Среднее время ожидания в очереди для получения государственных (муниципальных) услуг</u>	минут	12	4,42	36,83	уменьшение (снижение значения)	выполнен
12.3	Уровень удовлетворенности граждан качеством предоставления государственных и муниципальных услуг	%	94,4	95,43	101,09	увеличение (возрастание значения)	выполнен
12.4	Быстрые услуги - Доля заявителей МФЦ, ожидающих в очереди более 12,5 минут	%	3	0,06	2	уменьшение (снижение значения)	выполнен
12.5	<u>Доля муниципальных дошкольных образовательных организаций и муниципальных общеобразовательных организаций в муниципальном образовании Московской области, подключенных к сети Интернет на скорости: для дошкольных образовательных организаций – не менее 2 Мбит/с; для общеобразовательных организаций, расположенных в городских поселениях и городских округах, – не менее 100 Мбит/с; для общеобразовательных организаций, расположенных в сельских населенных пунктах, – не менее 50 Мбит/с</u>	%	100	100	100	стабильность, удержание в границах	выполнен
12.6	<u>Доля муниципальных организаций в муниципальном образовании Московской области, обеспеченных современными аппаратно-программными комплексами со средствами криптографической защиты информации</u>	%	100	100	100	стабильность, удержание в границах	выполнен
12.7	<u>Доля многоквартирных домов, имеющих возможность пользоваться услугами проводного и мобильного доступа в информационно-телекоммуникационную сеть Интернет на скорости не менее 1 Мбит/с, предоставляемыми не менее чем 2 операторами связи</u>	%	77	77	100	стабильность, удержание в границах	выполнен
12.8	<u>Ответ вовремя – Доля жалоб, поступивших на портал «Добродел», по которым нарушен срок подготовки ответа</u>	%	10	1,95	512,82	увеличение (возрастание значения)	выполнен
12.9	Доля документов служебной переписки ОМСУ муниципального образования Московской области и их подведомственных учреждений с ЦИОГВ и ГО Московской области, подведомственными ЦИОГВ и ГО Московской области организациями и учреждениями, не содержащих персональные данные и конфиденциальные сведения и направляемых исключительно в электронном виде с использованием МСЭД и средств электронной подписи	%	100	100	100	стабильность, удержание в границах	выполнен
12.10	<u>Стоимостная доля закупаемого и арендуемого ОМСУ муниципального образования Московской области иностранного ПО</u>	%	40	40	100	стабильность, удержание в границах	выполнен
12.11	<u>Доля рабочих мест, обеспеченных необходимым компьютерным оборудованием и услугами связи в соответствии с требованиями нормативных правовых актов Московской области</u>	%	100	100	100	стабильность, удержание в границах	выполнен
12.12	<u>Качественные услуги – Доля муниципальных (государственных) услуг, по которым нарушены регламентные сроки</u>	%	2,2	0,7	31,82	уменьшение (снижение значения)	выполнен

Информация о расходах бюджета в разрезе муниципальных программ с указанием достигнутых и плановых приоритетных показателей программ



№ п/п	Показатели муниципальных программ	Ед. измерения	Планируемое	Достигнутое	Исполнение	направленность показателя	причина недостижения, перевыполнения показателя
			значение показателя	значение показателя	значение показателя		
12	<i>Муниципальная программа: «Снижение административных барьеров и развитие информационно-коммуникационных технологий» на 2017-2021 годы</i>						
12.13	Количество современных компьютеров (со сроком эксплуатации не более семи лет) на 100 обучающихся в общеобразовательных организациях муниципального образования Московской области	%	13,8	13,8	100	стабильность, удержание в границах	выполнен
12.14	Отложенные решения – Доля отложенных решений от числа ответов, предоставленных на портале «Добродел» (по проблемам со сроком решения 8 р.д.)	%	30	29,54	98,47	стабильность, удержание в границах	выполнен
12.15	Доля ОМСУ муниципального образования Московской области и их подведомственных учреждений, использующих региональные межведомственные информационные системы поддержки обеспечивающих функций и контроля результативности деятельности	%	96	96	100	стабильность, удержание в границах	выполнен
12.16	Доля домашних хозяйств в муниципальном образовании Московской области, имеющих широкополосный доступ к сети Интернет	%	80	80	100	стабильность, удержание в границах	выполнен
12.17	Удобные услуги – Доля муниципальных (государственных) услуг, по которым заявления поданы в электронном виде через региональный портал государственных и муниципальных услуг	%	85	80	94,12	уменьшение (снижение значения)	Невыполнение показателя связано с тем, что отказать в приеме документов МФЦ не может, если это не противоречит регламенту, а те услуги где в регламенте указано только прием в электронном виде, прием ведется в электронном виде.
12.18	Повторные обращения – Доля обращений, поступивших на портал «Добродел», по которым поступили повторные обращения	%	30	38,06	78,82	увеличение (возрастание значения)	Недостижение показателя обусловлено тем, что заявитель не согласен с решением, принятым ОМСУ.
12.19	Доля используемых в деятельности ОМСУ муниципального образования Московской области информационно-аналитических сервисов ЕИАС ЖКХ МО	%	80	100	125	увеличение (возрастание значения)	выполнен
12.20	Увеличение доли граждан, зарегистрированных в ЕСИА	%	70	76	108,57	увеличение (возрастание значения)	выполнен
12.21	Результативные услуги – Доля отказов в предоставлении муниципальных (государственных) услуг	%	22	27,85	78,99	увеличение (возрастание значения)	Методика показателя не учитывает долю обоснованных отказов. Большая часть отказов обоснованные
12.22	Доля работников ОМСУ муниципального образования Московской области, обеспеченных средствами электронной подписи в соответствии с установленными требованиями	%	100	100	100	стабильность, удержание в границах	выполнен
12.23	Увеличение доли положительно рассмотренных заявлений на размещение антенно-мачтовых сооружений связи	%	90	90	100	стабильность, удержание в границах	выполнен
12.24	Увеличение доли граждан, использующих механизм получения государственных и муниципальных услуг в электронной форме	%	80	76	95	уменьшение (снижение значения)	Недостижение показателя обусловлено увеличением количества жителей вновь заселяемых микрорайонов, а также в связи с невозможностью отказать в приеме документов через МФЦ не используя электронный вид, если это предусмотрено регламентом. регламентом.
12.25	Увеличение доли защищенных по требованиям безопасности информации информационных систем, используемых ОМСУ муниципального образования Московской области, в соответствии с категорией обрабатываемой информации, а также персональных компьютеров, используемых на рабочих местах работников, обеспеченных антивирусным программным обеспечением с регулярным обновлением соответствующих баз	%	95	95	100,00	стабильность, удержание в границах	выполнен
12.26	Доля муниципальных учреждений культуры, обеспеченных доступом в информационно-телекоммуникационную сеть Интернет на скорости: для учреждений культуры, расположенных в городских населенных пунктах, – не менее 50 Мбит/с; для учреждений культуры, расположенных в сельских населенных пунктах, – не менее 10 Мбит/с	%	100	67	67	уменьшение (снижение значения)	Значение показателя будет достигнуто в 2020 г. В 2019 г. из-за отсутствия необходимости и экономических соображений увеличивать имеющуюся скорость по решению учреждений культуры посчитали нецелесообразным.

Информация о расходах бюджета в разрезе муниципальных программ с указанием достигнутых и плановых приоритетных показателей программ



№ п/п	Показатели муниципальных программ	Ед. измерения	Планируемое значение	Фактическое значение	Исполнение плана	направленность показателя	причина недостижения, перевыполнения показателя
13	<i>Муниципальная программа: «Земельно-имущественные отношения» на 2017-2021 годы</i>						
13.1	Эффективность работы по взысканию задолженности по арендной плате за муниципальное имущество	%	100	41	41	уменьшение (снижение значения)	Выявлены новые должники по арендной плате
13.2	Предоставление земельных участков многодетным семьям	%	100	34	34	уменьшение (снижение значения)	Отсутствие свободных земель на территории округа
13.3	Прирост земельного налога	%	100	86	86	уменьшение (снижение значения)	Данные по состоянию на 01.12.2019 г. Несвоевременная оплата земельного налога налогоплательщиками.
13.4	Эффективность работы по взысканию задолженности по арендной плате за земельные участки государственная собственность на которые не разграничена	%	100	99	99	стабильность, удержание в границах	Ведется работа по списанию задолженности, признанной безнадежной к взысканию в соответствии с утвержденным порядком. Администрация включена в реестр требований кредиторов по организациям, находящимся в процедуре банкротства.
13.5	<u>Доля государственных и муниципальных услуг в области земельных отношений, заявления на предоставление которых поступили в электронном виде посредством РПГУ, к общему числу заявлений на предоставление государственных и муниципальных услуг в области земельных отношений, поступивших в ОМСУ</u>	%	100	96	96	уменьшение (снижение значения)	В начале 2019 года заявки принимал МФЦ
13.6	<u>Доля государственных и муниципальных услуг в области земельных отношений, по которым соблюдены регламентные сроки оказания услуг, к общему количеству государственных и муниципальных услуг в области земельных отношений, оказанных ОМСУ</u>	%	100	95	95	уменьшение (снижение значения)	Сбой в работе Росреестра повлек нарушение регламентных сроков оказания услуг
13.7	<u>Эффективность работы по вовлечению в хозяйственный оборот земельных участков, государственная собственность на которые не разграничена</u>	%	100	80	80	уменьшение (снижение значения)	Наличие ограничения оборотоспособности земельных участков
13.8	Проверка использования земель	%	100	70	70	уменьшение (снижение значения)	Не истек срок ранее выданных предписаний
13.9	Эффективность реализации бюджета, в части доходов от арендной платы и продажи муниципального имущества	%	100	99	99,00	стабильность, удержание в границах	Расторжение договоров аренды нежилых помещений (отказ от аренды, передача в безвозмездное пользование)
13.10	Доля объектов недвижимого имущества, поставленных на кадастровый учет от выявленных земельных участков с объектами без прав	%	60	52,73	87,88	уменьшение (снижение значения)	Данные учтены по состоянию на 01.12.2019, которые соответствуют данным "Рейтинга-50". По состоянию 01.01.2020 информация от Минимущества МО о поставленных на кадастровый учет объектах не опубликовывалась и не учитывалась. По экспертной оценке количество поставленных объектов в декабре 2019 приблизило бы округ к выполнению показателя.
13.11	<u>Эффективность реализации бюджета, в части доходов от арендной платы и продажи земельных участков, государственная собственность на которые не разграничена</u>	%	100	79	79	уменьшение (снижение значения)	Расторжение договоров аренды под жилищное строительство
13.12	<u>Эффективность работы по расторжению договоров аренды земельных участков, в отношении которых выявлен факт ненадлежащего исполнения условий договора</u>	%	100	41	41	уменьшение (снижение значения)	Арендаторы приступили к освоению земельных участков, начали использовать по назначению

Информация о расходах бюджета в разрезе муниципальных программ с указанием достигнутых и плановых приоритетных показателей программ



№ п/п	Показатели муниципальных программ	Ед. измерения	Планируемое значение	Фактическое значение	Показатель исполнения	направленность показателя	причина недостижения, перевыполнения показателя
14	<i>Муниципальная программа: «Территориальное развитие» на 2017-2021 годы</i>						
14.1	Доля ликвидации долгостроев, самовольного строительства	Штука	7	6	85,71	уменьшение (снижение значения)	Невыполнение показателя обусловлено несвоевременным рассмотрением вопроса об исключении объектов самовольного строительства, поданных на комиссию в Государственный строительный надзор Московской области, направленных от 19.07.2019 146-01Исх-3117 и от 27.09.2019 146-01Исх-5535, рассмотренных и исключенных только 31.01.2020 года.
15	<i>Муниципальная программа: «Содержание и развитие инженерной инфраструктуры и энергоэффективности» на 2018-2022 годы</i>						
15.1	Количество созданных и восстановленных ВЗУ, ВНС и станций водоподготовки	Единиц	1	1	100	стабильность, удержание в границах	выполнен
15.2	Увеличение доли населения, обеспеченного доброкачественной питьевой водой из централизованных источников водоснабжения	%	100	100	100	стабильность, удержание в границах	выполнен
15.3	<u>Количество построенных, реконструированных, отремонтированных коллекторов (участков), канализационных насосных станций</u>	Единиц	1	0	0	уменьшение (снижение значения)	Просрочка выполнения работ по вине подрядчика по объекту "Реконструкция канализационного коллектора 2Ф-1200 мм от КНС-1 Павшино до врезки в Московскую систему канализации" (контракт выполнен на 98%)
15.4	Количество созданных и восстановленных объектов коммунальной инфраструктуры	Единиц	6	4	66,67	уменьшение (снижение значения)	Просрочка выполнения работ по вине подрядчиков. Не завершены проектно-изыскательские работы по объектам: ЦТП в Архангельском (в связи с невыполнением обязательств по контракту подрядчика ведется претензионная работа), котельная в Архангельском (продлен срок действия контракта и финансирование бюджета Московской области перенесено с 2019 г. на 2020 г.)
15.5	<u>Количество созданных и восстановленных объектов инженерной инфраструктуры на территории военных городков МО</u>	Единиц	0	0	100	стабильность, удержание в границах	выполнен
15.6	Доля зданий, строений, сооружений органов местного самоуправления и муниципальных учреждений, оснащенных приборами учета потребляемых энергетических ресурсов	%	100	69,8	69,80	уменьшение (снижение значения)	недостаточность финансирования
15.7	<u>Бережливый учет - доля многоквартирных домов, оснащенных общедомовыми приборами учета энергетических ресурсов</u>	%	79,3	72,89	91,92	уменьшение (снижение значения)	недостаточность финансирования
15.8	Доля зданий, строений, сооружений муниципальной собственности, соответствующих нормальному уровню энергетической эффективности и выше (А, В, С, D)	%	46,5	37,8	81,29	уменьшение (снижение значения)	недостаточность финансирования

Информация о расходах бюджета в разрезе муниципальных программ с указанием достигнутых и плановых приоритетных показателей программ



№ п/п	Показатели муниципальных программ	Ед. измерения	Планируемые значения	Фактически достигнутые значения	% исполнения	Планируемое значение	причина недостижения, перевыполнения показателя
16	<i>Муниципальная программа: «Жилище» на 2017-2021 годы</i>						
16.1	Объем ввода индивидуального жилищного строительства, построенного населением за счет собственных и (или) кредитных средств	Тысяча квадратных метров	50,4	80,76	160,24	увеличение (возрастание значения)	выполнен
16.2	Количество объектов, исключенных из перечня проблемных объектов в отчетном году	Штука	0	0	100	стабильность, удержание в границах	выполнен
16.3	Количество пострадавших граждан-соинвесторов, права которых обеспечены в отчетном году	Человек	0	0	100	стабильность, удержание в границах	выполнен
16.4	Количество земельных участков, вовлеченных в индивидуальное жилищное строительство	Единиц	3	3	100	стабильность, удержание в границах	выполнен
16.5	Поиск и реализация решений по обеспечению прав пострадавших граждан - участников долевого строительства	%	40	101,54	39,39	уменьшение (снижение значения)	Несвоевременное исполнение застройщиками обязательств, предусмотренных договорами долевого участия (по 24 домам из 26 проблемных домов): ЖК "Пятницкие кварталы", ЖК "Опалиха Парк", ЖК "Ангелово Резиденц", ЖК "Южный", ЖК "Новорижский", ЖК "Grand Hills"
16.6	Площадь земельных участков, вовлеченных в индивидуальное жилищное строительство	га	0,5	0,5	100	стабильность, удержание в границах	выполнен
16.7	Количество проблемных объектов, по которым нарушены права участников долевого строительства "Проблемные стройки"	%	0	100	0	увеличение (возрастание значения)	Отсутствие итогового решения проблемы обеспечения прав дольщиков по объектам, являющимся проблемными (2 объекта: ЖК "Митино Сити", ЖК в мкр.Опалиха, ул. Мира, д.10)
16.8	Встречи с гражданами - участниками долевого строительства	%	10	3,28	32,8	уменьшение (снижение значения)	В связи с большим количеством недобросовестных застройщиков увеличилось количество зарегистрированных в Правительстве МО обращений, митингов и пикетов дольщиков, по строящимся на территории городского округа Красногорск многоквартирным домам, а также возросло количество договоров долевого участия, с нарушенными сроками передачи квартир, часть проведенных встреч с гражданами-дольщиками не были приняты к учету ведомством в связи с недостаточно высоким статусом лица, проводившего встречи (514 обращений, 3920 количество квартир граждан-дольщиков с нарушенным сроком передачи ДДУ, 4 встречи).
16.9	Нет аварийному жилью - Исполнение программы "Переселение граждан из аварийного жилого фонда в МО на 2016-2020 года"	%	100	97,09	97,09	стабильность, удержание в границах	выполнен
16.10	Площадь помещений аварийных домов, признанных аварийными до 01.01.2015, способ расселения которых не определен	М ²	0	0	100	стабильность, удержание в границах	выполнен
16.11	Площадь расселенных помещений, в рамках реализации адресной программы Московской области по переселению граждан из аварийного жилищного фонда	М ²	0	0	100	стабильность, удержание в границах	выполнен
16.12	Количество расселенных помещений, в рамках реализации адресной программы Московской области по переселению граждан из аварийного жилищного фонда	Штука	0	0	100	стабильность, удержание в границах	выполнен
16.13	Количество граждан, переселенных из аварийного жилищного фонда, в рамках реализации адресной программы Московской области по переселению граждан из аварийного жилищного фонда	Человек	0	0	100	стабильность, удержание в границах	выполнен

Информация о расходах бюджета в разрезе муниципальных программ с указанием достигнутых и плановых приоритетных показателей программ



№ п/п	Показатели муниципальных программ	Ед. измерения	Планируемое значение показателя	Фактическое значение показателя	Планируемое значение показателя	направленность показателя	причина недостижения, перевыполнения показателя
16	<i>Муниципальная программа: «Жилище» на 2017-2021 годы</i>						
16.14	Количество молодых семей, получивших свидетельство о праве на получение социальной выплаты на приобретение (строительство) жилого помещения	Семья	15	15	100	стабильность, удержание в границах	выполнен
16.15	Доля детей-сирот и детей, оставшихся без попечения родителей, лиц из числа детей-сирот и детей, оставшихся без попечения родителей, состоящих на учете на получение жилого помещения, включая лиц в возрасте от 23 лет и старше, обеспеченных жилыми помещениями за отчетный год, в общей численности детей-сирот и детей, оставшихся без попечения родителей, лиц из числа детей-сирот и детей, оставшихся без попечения родителей, лиц из их числа, которые подлежат обеспечению жилыми помещениями, в отчетном году	%	100	100	100	стабильность, удержание в границах	выполнен
16.16	Численность детей-сирот и детей, оставшихся без попечения родителей, лиц из числа детей-сирот и детей, оставшихся без попечения родителей, у которых право на обеспечение жилыми помещениями возникло и не реализовано, по состоянию на конец соответствующего года	Человек	11	11	100	стабильность, удержание в границах	выполнен
16.17	Количество участников подпрограммы «Социальная ипотека», получивших финансовую помощь, предоставляемую для погашения основной части долга по ипотечному жилищному кредиту (I этап)	Человек	0	0	100	стабильность, удержание в границах	выполнен
16.18	Количество свидетельств о праве на получение жилищной субсидии на приобретение жилого помещения или строительство индивидуального жилого дома, выданных семьям, имеющим семь и более детей	Штука	0	0	100	стабильность, удержание в границах	выполнен
16.19	Количество ветеранов и инвалидов Великой Отечественной войны, членов семей погибших (умерших) инвалидов и участников Великой Отечественной войны, получивших государственную поддержку по обеспечению жилыми помещениями за счет средств федерального бюджета	Человек	0	0	100	стабильность, удержание в границах	выполнен
16.20	Количество инвалидов и ветеранов боевых действий, членов семей погибших (умерших) инвалидов и ветеранов боевых действий, инвалидов и семей, имеющих детей-инвалидов, получивших государственную поддержку по обеспечению жилыми помещениями за счет средств федерального бюджета	Человек	0	0	100	стабильность, удержание в границах	выполнен
16.21	Количество семей, получивших жилые помещения и улучшивших свои жилищные условия	Семья	20	26	130	увеличение (возрастание значения)	выполнен
16.14	Количество молодых семей, получивших свидетельство о праве на получение социальной выплаты на приобретение (строительство) жилого помещения	Семья	15	15	100	стабильность, удержание в границах	выполнен
16.15	Доля детей-сирот и детей, оставшихся без попечения родителей, лиц из числа детей-сирот и детей, оставшихся без попечения родителей, состоящих на учете на получение жилого помещения, включая лиц в возрасте от 23 лет и старше, обеспеченных жилыми помещениями за отчетный год, в общей численности детей-сирот и детей, оставшихся без попечения родителей, лиц из числа детей-сирот и детей, оставшихся без попечения родителей, лиц из их числа, которые подлежат обеспечению жилыми помещениями, в отчетном году	%	100	100	100	стабильность, удержание в границах	выполнен
16.16	Численность детей-сирот и детей, оставшихся без попечения родителей, лиц из числа детей-сирот и детей, оставшихся без попечения родителей, у которых право на обеспечение жилыми помещениями возникло и не реализовано, по состоянию на конец соответствующего года	Человек	11	11	100	стабильность, удержание в границах	выполнен

Красногорск



Информация о расходах бюджета в разрезе муниципальных программ с указанием достигнутых и плановых приоритетных показателей программ

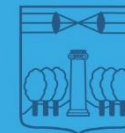


№ п/п	Показатели муниципальных программ	Ед. измерения	Планируемое значение	Фактическое значение	Показатель исполнения	направленность показателя	причина недостижения, перевыполнения показателя
17	Муниципальная программа: «Информирование населения о деятельности органов местного самоуправления городского округа Красногорск Московской области» на 2017-2021годы						
17.1	Информирование населения в средствах массовой информации	%	435,88	568,43	130,41	увеличение (возрастание значения)	выполнен
17.2	Уровень информированности населения в социальных сетях	%	8	8,05	100,63	увеличение (возрастание значения)	выполнен
17.3	Наличие незаконных рекламных конструкций, установленных на территории муниципального образования	коэффициент	0	0	100	стабильность, удержание в границах	выполнен
17.4	Наличие задолженности в муниципальный бюджет по платежам за установку и эксплуатацию рекламных конструкций	%	0	0	100	стабильность, удержание в границах	выполнен

Красногорск



Информация о расходах бюджета с учетом интересов целевых групп пользователей за 2019 год



№	Наименование целевой группы	Численность	Наименование мер социальной поддержки	НПА	Размер выплат на 1 получателя (руб.)	Плановые значения на 2019 год (тыс. рублей)	Фактические значения 2019 года (тыс. рублей)	% исполнения плановых значений
1	-малообеспеченные: пенсионеры (старше 60 лет), инвалиды, многодетные семьи, неполные семьи, семьи, имеющие детей-инвалидов; -многодетные семьи, неполные семьи, семьи, имеющие детей-инвалидов, инвалиды, пенсионеры, оказавшиеся в трудной жизненной ситуации; учащимся и выпускникам общеобразовательных, начальных, средних и высших профессиональных учебных заведений, в отношении которых прекращена опека(попечительство) по возрасту; дети-сироты, дети, оставшиеся без попечения родителей, а также лица из числа детей-сирот и детей оставшихся без попечения родителей, в возрасте от 18 до 23 лет	669	Оказание материальной помощи в денежной форме	Постановление администрации Красногорского муниципального района от 03.10.2016 № 2066/10 (с изменениями и дополнениями); Решение Совета депутатов городского округа Красногорск от 29.11.2018 № 61/8 "О бюджете городского округа Красногорск на 2019 год и плановый период 2020-2021 годов"	12 000,00	8073	8073	100,00%
2	один из родителей	526	Единовременное пособие при рождении ребёнка		5 000,00	2631	2630	99,96%
3	лица, удостоенные звания "Почётный гражданин городского округа Красногорск"	42	Ежемесячные компенсационные выплаты лицам, удостоенным звания "Почётный гражданин городского округа Красногорск".	Решение Совета депутатов городского округа Красногорск от 25.05.2017 №165/10 "О знаках отличия городского округа Красногорск Московской области"	5 000 в месяц	2575	2565	99,61%

Красногорск



Информация о расходах бюджета с учетом интересов целевых групп пользователей за 2019 год



№	Наименование целевой группы	Численность	Наименование мер социальной поддержки	НПА	Размер выплат на 1 получателя (руб.)	Плано вые значения на 2019 год (тыс. рублей)	Фактические значения 2019 года (тыс. рублей)	% исполнения плановых значений
4	неработающие граждане, занимавшие высшие руководящие должности в исполкоме Красногорского горсовета более 5 лет, ушедшие на пенсию по старости до 01.09.1995г	3	Доплаты к пенсии неработающим гражданам, занимавшим высшие руководящие должности в исполкоме Красногорского горсовета более 5 лет, ушедшим на пенсию по старости до 01.09.1995г.	Постановление администрации Красногорского муниципального района от 03.10.2016 № 2066/10 (с изменениями и дополнениями); Решение Совета депутатов городского округа Красногорск от 29.11.2018 № 61/8 "О бюджете городского округа Красногорск на 2019 год и плановый период 2020-2021 годов"	2 300 в месяц	111	107	96,40%
5	лица, имеющие почётные звания Российской Федерации и ушедшие на заслуженный отдых из учреждений бюджетной сферы	5	Ежемесячное вознаграждение лицам, имеющим почётные звания Российской Федерации и ушедшим на заслуженный отдых из учреждений бюджетной сферы		1000 в месяц	65	56	86,15%
6	малообеспеченные инвалиды, ветераны ВОВ, лица старше 80 лет	124	Оказание материальной помощи отдельным категориям граждан на возмещение расходов по зубопротезированию		до 50000	4748	4704	99,07%
7	участники и инвалиды Великой Отечественной Войны, лица, награждённые знаком "Жителю блокадного Ленинграда" ;бывшие несовершеннолетние узники концлагерей, гетто, других мест принудительного содержания, вдовы (вдовцы) участников Великой Отечественной войны, не вступившие в повторный брак, труженики тыла	1880	Единовременная выплата участникам и инвалидам Великой Отечественной Войны, труженикам тыла в связи с празднованием годовщины Победы в Великой Отечественной войне 1941-1945гг.		7 000,00	13111	13111	100,00 %
8	лица, награжденные медалями «За оборону Ленинграда», «За оборону Сталинграда», «За оборону Москвы»; члены семей военнослужащих и сотрудников органов внутренних дел, погибших при исполнении обязанностей военной службы в Афганистане или при участии в боевых действиях в мирное время на территории Российской Федерации; члены семей военнослужащих, погибших на атомном подводном ракетном крейсере "Курск"	36	Единовременные денежные выплаты: лицам, награжденным медалями «За оборону Ленинграда», «За оборону Сталинграда», «За оборону Москвы» к Дням воинской славы России; членам семей военнослужащих и сотрудников органов внутренних дел, погибших при исполнении обязанностей военной службы в Афганистане или при участии в боевых действиях в мирное время на территории Российской Федерации; членам семей военнослужащих, погибших на атомном подводном ракетном крейсере "Курск"		4 000,00	144	144	100,00 %

Информация о расходах бюджета с учетом интересов целевых групп пользователей за 2019 год



№	Наименование целевой группы	Численность целевой группы	Наименование мер социальной поддержки	НПА	Размер выплат на 1 получателя (руб.)	Плановые значения на 2019 год (тыс. рублей)	Фактические значения 2019 года (тыс. рублей)	% исполнения плановых значений
9	граждане Российской Федерации, имеющие место жительства в Московской области, в том числе: многодетная мать, одинокая мать, пенсионер, студент, безработный, иждивенец	1703	Предоставление гражданам субсидий на оплату жилого помещения и коммунальных услуг	Закон Московской области от 13.07.2007 №110/2007-ОЗ	1 460 в месяц	33101	29878	90,26%
10	молодые семьи	15 семей	Социальные выплаты молодым семьям на приобретение жилья или строительство индивидуального жилого дома	Постановление Правительства Московской области от 19.02.2019 № 78/6; Постановление администрации Красногорского муниципального района от 03.10.2016 № 2073/10 (с изменениями и дополнениями); Решение Совета депутатов городского округа Красногорск от 29.11.2018 № 61/8 "О бюджете городского округа Красногорск на 2019 год и плановый период 2020-2021 годов"	1 237 000	18556	18554	99,99%

Красногорск



Информация об общественно значимых проектах, реализуемых на территории городского округа Красногорск в 2020г-2022 годах



Наименование проекта, место реализации проекта, срок ввода объекта	Профинансировано в 2019 году	Срок ввода объекта	Результаты от реализации
Проведение работ по разработке проекта и строительства детского сада на 125 мест по адресу: Московская область, городской округ Красногорск, в мкр. Опалиха, ул. Горького, 4	75 501,10	2020г	Велось строительство объекта
ПИР и строительство многофункционального здания МБОУ «Образовательный центр «Созвездие»» по адресу: Московская область, городской округ Красногорск, г. Красногорск, ул. Большая Комсомольская, д.13	138 128,08	2019г	Объект введен в эксплуатацию
Проведение работ по разработке проекта общеобразовательной школы на 550 мест по адресу: Московская область, городской округ Красногорск, р.п. Нахабино, ул. Молодёжная, д.1	6 051,50	2021г	Выполнены проектно-изыскательские работы
Проведение работ по разработке проекта на строительство общеобразовательной школы на 825 мест учащихся по адресу: Московская область, Красногорский район, вблизи г.Красногорска	6 413,80	2021г	Корректировка проекта
Проведение работ по разработке проекта на строительство пристройки к МБОУ СОШ №15 на 300 мест по адресу: Московская область, городской округ Красногорск, г. Красногорск, ул. Успенская, д.20	18 526,00	2022г	Выполнены проектно-изыскательские работы
ПИР на реставрацию объекта культурного наследия федерального значения «Усадьба Знаменское - Губайлово», Главный дом и его приспособление для предоставления услуг МБУДО «Центр творчества» по адресу: Московская область, городской округ Красногорск, г. Красногорск, ул. Райцентр, д.8	7 492,20	2021г	Выполнены проектно-изыскательские работы
Проектирование строительства восточного флигеля, Усадьба Знаменское-Губайлово	8 137,26	2022г	Выполнены проектно-изыскательские работы
Проведение работ по разработке проекта реставрации и приспособления объекта культурного наследия федерального значения Усадьба "Знаменское-Губайлово", флигель XIX века	3 565,00	2022г	Выполнены проектно-изыскательские работы
Проведение работ по разработке проекта реставрации и приспособления объекта культурного наследия федерального значения Усадьба "Знаменское-Губайлово", конюшня	580,00	2022г	Выполнены проектно-изыскательские работы
Реконструкция стадиона "Машиностроитель"	282 863,79	2019	Объект введен в эксплуатацию

Красногорск



Сведения о фактическом расходовании средств резервных фондов администрации городского округа Красногорск за 2019 год



тыс. рублей

Резервный фонд администрации городского округа Красногорск

№	Направление средств	Сумма
1	Материальная помощь при пожаре	500,0
Всего расходов		500,0

Резервный фонд администрации городского округа Красногорск на предупреждение и ликвидацию чрезвычайных ситуаций и последствий стихийных бедствий

№	Направление средств	Сумма
1	Аварийные работы по капремонту в/сетей ВК-30-ВК-36 п. Архангельское	352,64586
Всего расходов		352,64586

Красногорск



Сведения о фактическом расходовании средств дорожного фонда администрации городского округа Красногорск за 2019 год



тыс. рублей

Наименование	План по решению о бюджете уточненный	Фактическое исполнение	% исполнения уточненного плана
Содержание автомобильных дорог общего пользования	238 729,76	203 429,21	85,21%
Ремонт автомобильных дорог общего пользования	87 694,99	85 257,59	97,22%
Ремонт внутриквартальных дорог	10 946,43	10 942,18	99,96%
Проектирование, строительство и реконструкция дорог общего пользования	2 568,00	2 567,38	99,98%
Проектирование, строительство и реконструкция сетей ливневой канализации	61 099,00	49 746,53	81,42%
Обеспечение деятельности (оказание услуг) МБУ "КГС" в области дорожного хозяйства	125 000,00	125 000,00	100,00%
Выполнение работ по текущему ремонту автомобильных дорог	11 470,94	11 470,16	99,99%
Выполнение работ по уходу за разметкой, нанесение вновь и восстановление изношенной вертикальной и горизонтальной разметки, в том числе на элементах дорожных сооружений, с удалением остатков старой разметки	7 479,55	7 479,52	100,00%
Установка системы "Глонасс"	180,00	170,05	94,47%
Обслуживание сетей ливневой канализации	21 548,00	21 547,50	100,00%
Софинансирование работ по капитальному ремонту и ремонту автомобильных дорог общего пользования местного значения, в том числе замене и установке остановочных павильонов из ОБ	7 507,06	7 507,06	100,00%
Работы по капитальному ремонту и ремонту автомобильных дорог общего пользования местного значения	170 420,00	167 727,59	98,42%
Проведение капитального ремонта и ремонта автомобильных дорог, примыкающих к территориям садоводческих, огороднических и дачных некоммерческих объединений граждан	64 779,00	43 801,74	67,62%
Разработка проектов организации дорожного движения на дорогах общего пользования	8 400,00	8 351,96	99,43%
Мероприятия по обеспечению безопасности дорожного движения	31 499,57	30 448,28	96,66%
Приобретение коммунальной техники	11 650,00	11 650,00	100,00%
Устройство и капитальный ремонт электросетевого хозяйства, систем наружного освещения в рамках реализации приоритетного проекта "Светлый город"	14 555,19	14 546,94	99,94%
Ремонт дворовых территорий	34 541,69	31 428,20	90,99%
ВСЕГО ДОРОЖНЫЙ ФОНД	910 069,19	833 071,90	91,54%

Красногорск



Объем и структура муниципального внутреннего долга городского округа Красногорск, а также расходы на его обслуживание за 2019 год



Наименование показателя	По состоянию на начало отчетного года	Привлечено	Погашено	По состоянию на конец отчетного года	Расходы на обслуживание муниципального долга
Муниципальный внутренний долг - всего	450 000	350 000	0	450 000	0
в том числе:	450 000	350 000	0	450 000	0
Муниципальные ценные бумаги	0	0	0	0	0
Бюджетные кредиты	0	0	0	0	0
Кредиты коммерческих банков и иных кредитных организаций	350 000	350 000	0	350 000	0
Муниципальные гарантии	100 000	0	0	100 000	0
Верхний предел муниципального внутреннего долга	450 000	x	x	450 000	x
в том числе по муниципальным гарантиям	100 000	x	x	100 000	x

Красногорск



Контактная информация



«Бюджет для граждан»
подготовлен Финансовым управлением
администрации городского округа Московской области

Финансовое управление Администрации городского округа Красногорск
Московской области находится по адресу:

Г. Красногорск, ул. Ленина, д. 4

Телефон 8-495-562-04-92, электронная почта finuprkmr@kradm.ru

График работы: пн.-пт. С 9-00 до 18-00;
обед с 13-00 до 14-00

Личный прием граждан осуществляется согласно графику работы Финансового
управления

Информацию о бюджете можно получить на официальном сайте Администрации
городского округа Красногорск по адресу: [http://krasnogorsk-
adm.ru/adm/deyatelnost/byudzhnet.html](http://krasnogorsk-adm.ru/adm/deyatelnost/byudzhnet.html)

Красногорск

